

Nota de Prensa

NP_ (2022-09-09)

El Sector Bancario Nacional avanza en la transformación económica con desempeño positivo en sus principales indicadores



La Superintendencia de las Instituciones del Sector Bancario (Sudeban), registró al cierre del mes de agosto de 2022 cifras positivas sobre el desempeño del sistema bancario nacional. El activo creció en 34,10 por ciento al pasar de Bs. 44 mil millones en julio de 2022 a Bs. 59 mil millones en agosto de 2022.

De igual manera, las captaciones del público crecieron en 30,32 por ciento respecto al mes anterior al pasar de Bs. 17 mil millones en julio de 2022 a Bs. 22 mil millones en el mes de agosto de 2022.

En cuanto a los principales indicadores del sector bancario también muestran una evolución favorable, la rentabilidad sobre el patrimonio se colocó en 13,98 por ciento superior en 1,60 puntos porcentuales al registrado en julio de 2022.



Con respecto a la morosidad esta se situó en 1,06 por ciento, registrando una disminución de 0.09 puntos porcentuales con respecto al mes anterior. La intermediación crediticia presentó un incremento de 2,84 puntos porcentuales, ubicándose en 20,80 por ciento.

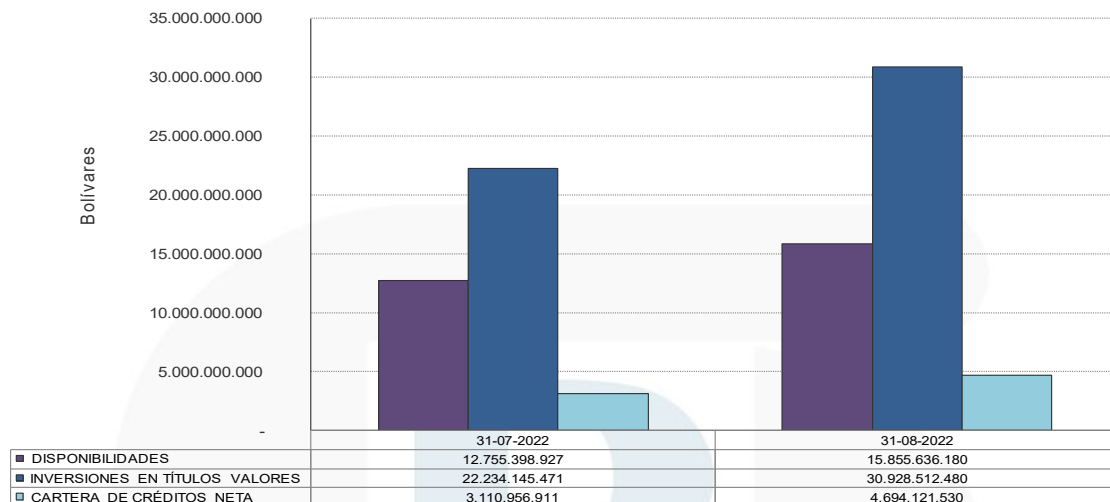
El índice de solvencia se ubicó en 49,12 por ciento presentando un incremento de 4,67 puntos porcentuales en comparación con julio de 2022.

Por otro lado, es importante destacar que la cartera de créditos bruta mostró un incremento de más de 1.600 millones de bolívares en el mes de agosto, al pasar de Bs. 3.262.552.745 a Bs. 4.891.088.125.

Los mencionados resultados evidencian que el sector bancario ejerce un rol fundamental en atención a los lineamientos impartidos por el Ministerio del Poder Popular de Economía, Finanzas y Comercio Exterior en el marco de las políticas promovidas por el Ejecutivo Nacional para fortalecer los sectores estratégicos de la economía nacional.

La Sudeban, en su rol de ente supervisor y regulador continuará trabajando en aras de garantizar la solidez y estabilidad del sector bancario en beneficio de toda la población, de acuerdo a las políticas dictadas por el presidente Constitucional de la República Bolivariana de Venezuela, Nicolás Maduro Moros.

Sector Bancario Principales Rubros del Activo julio 2022 – agosto 2022 (Bolívares)



Resumen de los principales indicadores financieros junio – agosto 2022 (Porcentajes)

Indicador	Mes		
	junio - 22	julio - 22	agosto - 22
Morosidad	0,69	1,15	1,06
Cobertura	666,79	405,13	378,91
Intermediación crediticia	17,27	17,96	20,80
Rentabilidad (ROE)	9,23	12,38	13,98
Capitalización	44,78	44,45	49,12
Disponibilidades / Captaciones del Público	71,44	73,64	70,24

Fuente: Sudeban

En la composición de la cartera de créditos bruta del sector bancario, al cierre del mes de agosto de 2022, los créditos comerciales y agrícolas constituyen el 87,60% del total. Asimismo, se destaca la expansión intermensual reflejada en el saldo de las carteras antes mencionadas de 54,37% y 42,72% respectivamente; así como, el saldo de la cartera de microcréditos se expandió en 51,23% como resultado de la política de financiamiento dirigida al sector emprendedor.

Sector Bancario

Distribución de la Cartera de Créditos Bruta, según destino julio 2022 / junio 2022 (Bolívares y porcentajes)

Créditos según destino	<u>31-08-2022</u>	Participación con respecto al total (%)	<u>31-07-2022</u>	Variación intermensual	
				Absoluta	Relativa
Comerciales	3.396.756.830	69,45	2.200.469.668	1.196.287.162	54,37
Tarjeta de crédito	121.054.627	2,48	103.993.244	17.061.383	16,41
Créditos al Consumo en Cuotas	39.500.803	0,81	26.679.441	12.821.362	48,06
Vehículos	3.422.789	0,07	3.526.425	(103.636)	(2,94)
Créditos al sector comercial y consumo	3.560.735.049	72,80	2.334.668.778	1.226.066.271	52,52
Créditos Agrícolas	887.636.703	18,15	621.964.524	265.672.179	42,72
Créditos a Microempresarios	366.137.956	7,49	242.102.776	124.035.180	51,23
Créditos Hipotecarios	66.882.134	1,37	59.052.285	7.829.849	13,26
Créditos al Turismo	6.228	0,00	6.297	(69)	(1,10)
Créditos a la Actividad Manufacturera	9.690.055	0,20	4.758.085	4.931.970	103,65
Créditos Otorgados al Sector Salud	-	-	-	-	-
Créditos al sector productivo	1.330.353.076	27,20	927.883.967	402.469.109	43,37
Total Créditos Brutos	4.891.088.125	100,00	3.262.552.745	1.628.535.380	49,92

Fuente: Sudeban

En relación con las captaciones del público del sector bancario al 31 de agosto de 2022, éstas se ubicaron en Bs. 22.572 millones reflejando un incremento de 30,32% en comparación con el saldo reflejado en julio del presente año.

Se destaca que los depósitos a la vista representan el 90,49% del saldo de las captaciones del público del sector bancario, los cuales incluyen los depósitos en moneda extranjera, que son valorados por las Entidades Bancarias mensualmente al tipo de cambio publicado por el Banco Central de Venezuela (BCV).

Sector Bancario
Captaciones del Público y variación intermensual
según Tipo de Instrumento
agosto 2022 / julio 2021
(Bolívares y Porcentajes)

Variable	31-08-2022	Participación con respecto al total (%)	31-07-2022	Variación intermensual	
				Absoluta	Relativa
Pasivo	48.001.678.612		36.684.824.968	11.316.853.644	30,85
Captaciones del Público	22.572.136.405		17.320.121.228	5.252.015.177	30,32
Depósitos a la vista	20.426.409.321	90,49	15.520.287.568	4.906.121.753	31,61
Depósitos de Ahorro	1.593.287.439	7,06	1.321.272.657	272.014.782	20,59
Depósitos a Plazo	29.067.067	0,13	21.399.379	7.667.688	35,83
Otras Captaciones	523.372.578	2,32	457.161.624	66.210.954	14,48

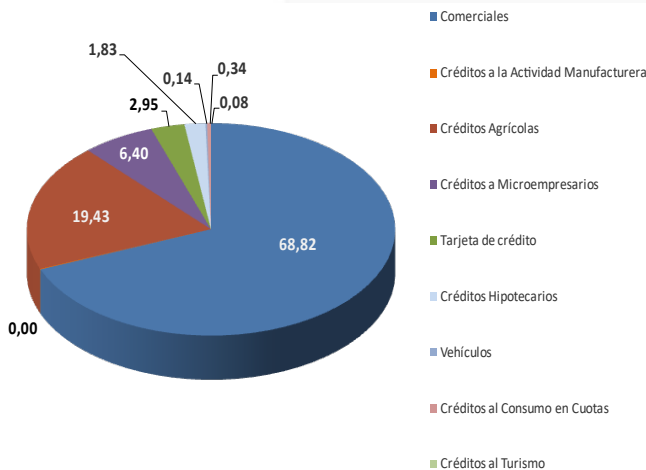
Fuente: Sudeban

La información financiera, indicadores e índices sobre el sector bancario nacional recopilados y analizados en este resumen ejecutivo ofrecen una visión general sobre la estabilidad financiera del sector bancario y su papel como dinamizador de la economía del País a través del financiamiento de los sectores estratégicos, en el marco de la cartera productiva única nacional.

La democratización de los servicios bancarios y el impulso de la digitalización e independencia del sistema de pagos, son objetivos estratégicos que se ha planteado el Presidente Constitucional de la República Bolivariana de Venezuela Nicolás Maduro Moros, en pro de coadyuvar al logro de un mayor nivel de bienestar de la población venezololana.

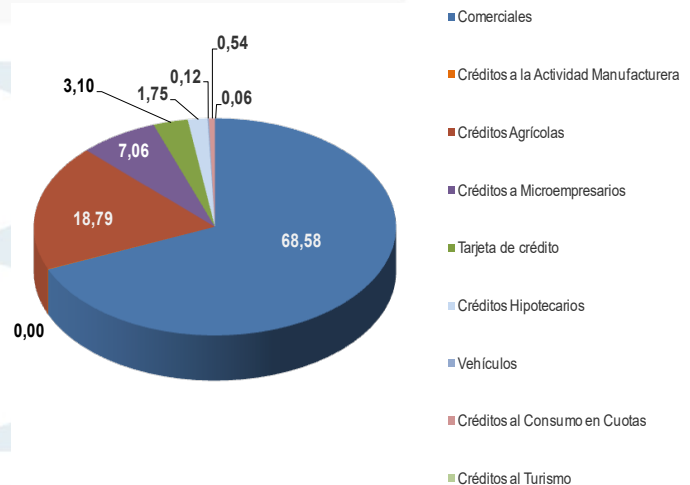
Sector Bancario
Composición de la Cartera de Créditos Bruta

Mayo 2022
(Porcentajes)



Sector Bancario
Composición de la Cartera de Créditos Bruta

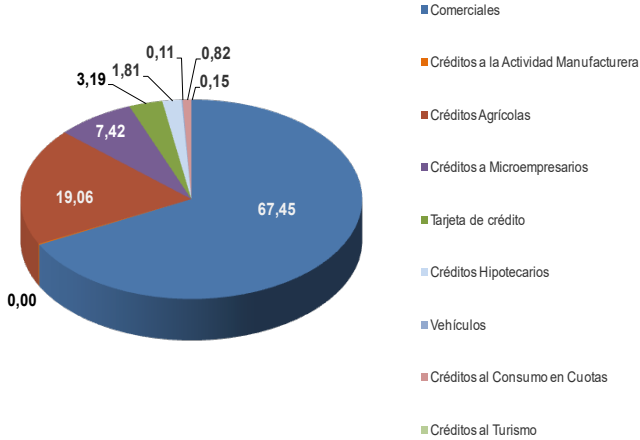
Junio 2022
(Porcentajes)





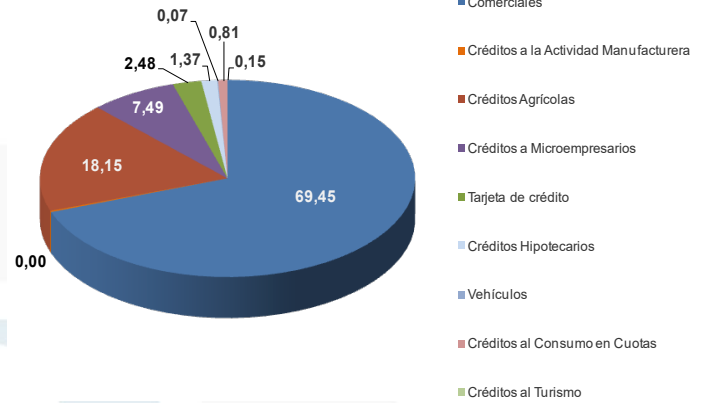
Sector Bancario Composición de la Cartera de Créditos Bruta

Julio 2022
(Porcentajes)



Sector Bancario Composición de la Cartera de Créditos Bruta

Agosto 2022
(Porcentajes)



Fuente: Balance General de Publicación
Gerencia General de Regulación / Gerencia de Investigación y Desarrollo Estadístico