



**República Bolivariana de Venezuela**  
Superintendencia de las Instituciones  
del Sector Bancario

RIF: G-20007161-3

# Anexo Estadístico

# Informe Anual

# 2014

CARACAS-VENEZUELA

2015



Publicación Trimestral que se realiza para cumplir con lo establecido en el Artículo 235, parágrafo 24 de la Ley General de Bancos y Otras Instituciones Financieras

---

Depósito Legal, p.p. 92.0515

---

# **SUPERINTENDENCIA DE LAS INSTITUCIONES DEL SECTOR BANCARIO**

## **CUERPO GERENCIAL**

**MARY ESPINOZA DE ROBLES**

**Superintendente**

**ALEXANDER SARMIENTO**

**Intendente de Inspección de Banca Privada**

**BLADIMIR REVERÓN**

**Intendente de Inspección de Banca Pública**

**MARITZA PISANO**

**Intendente Operativo**

**KETTY GEORGE ALMEIDA**

**Consultora Jurídica**

**BEATRIZ ELENA GONZÁLEZ DE DUARTE**

**Auditora Interna**

**IVÁN PEZZELLA**

**Gerente General de Inspección**

**NATHALIA FONG KEY**

**Gerente General de Regulación**

**JOSÉ VALERA**

**Gerente de Investigación y Desarrollo Estadístico**

**ALEXANDER SIERVO**

**Gerente de Planificación, Presupuesto y Organización**

**MARITZA DUARTE**

**Gerente de Secretaría General (E)**

**FRANKLIN GRATEROL**

**Gerente de Comunicaciones y Relaciones Institucionales**

# Contenido:

## ➤ **Análisis del Sector Bancario**

- **Activo**
- **Pasivo**
- **Patrimonio**
- **Resultados**

## ➤ **Anexo Estadístico**

- **I Sector Bancario**
- **II Otras Instituciones de Crédito**
- **III Casas de Cambio**



# **Análisis del Sector Bancario**

## 1. SECTOR BANCARIO

### 1.1 Estructura del Sector bancario

El número de instituciones bancarias en funcionamiento para el cierre del diciembre del año 2014 fue de treinta y cinco (35), distribuidas en: veintitrés (23) bancos universales; un (1) banco comercial; cuatro (4) bancos con leyes especiales; cuatro (4) banco microfinancieros; dos (2) bancos de desarrollo y un (1) instituto municipal de crédito.

Las instituciones de capital privado ascienden a veinticinco (24) y representan el 68,57% del total de las instituciones del sector, principalmente determinado por la participación de la banca universal y comercial. Las instituciones del capital del Estado ascienden a diez (11), equivalente al 31,43% del sector.

La cantidad de oficinas del sector bancario, suman 3.724 distribuidas en toda la geografía nacional y emplean para su funcionamiento la cantidad de 80.355 personas.

**Cuadro 1**  
**Sector bancario**  
**Cantidad de oficinas y trabajadores con su respectiva**  
**participación con relación al total**  
(Cifras absolutas y porcentajes)  
31-12-2014

SUBSECTOR	NÚMERO DE INSTITUCIONES	NÚMERO DE OFICINAS	PARTICIPACIÓN %	NÚMERO DE TRABAJADORES	PARTICIPACIÓN %
BANCA UNIVERSAL Y BANCA COMERCIAL	24	3.490	93,72	74.200	92,34
BANCA CON LEYES ESPECIALES	4	121	3,25	3.689	4,59
BANCA MICROFINANCIERA	4	80	2,15	1.635	2,03
BANCA DE DESARROLLO	2	28	0,75	684	0,85
INSTITUTOS MUNICIPALES DE CRÉDITO	1	5	0,13	147	0,18
<b>T O T A L</b>	<b>35</b>	<b>3.724</b>	<b>100,00</b>	<b>80.355</b>	<b>100,00</b>

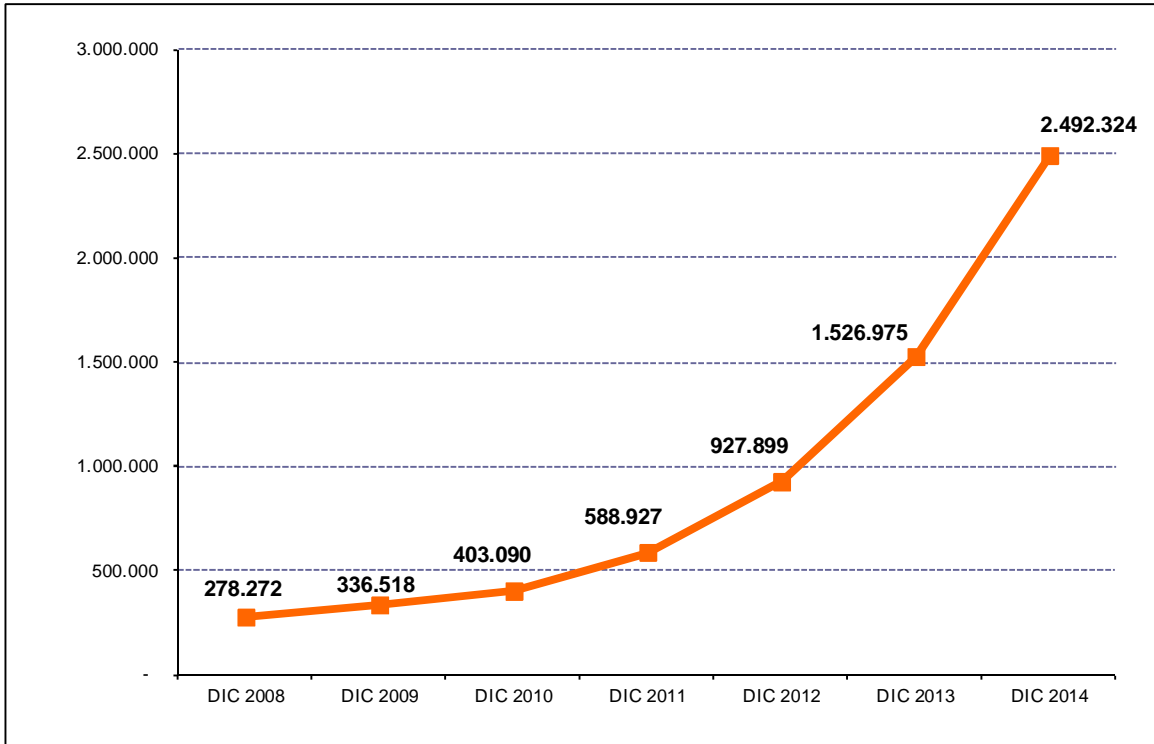
Fuente: Balance Resumido por Oficina  
Gerencia General de Regulación / Gerencia de Investigación y Desarrollo Estadístico

### 1.2 Principales variables del Balance del Sector bancario

#### 1.2.1 Activo

Para el cierre de 2014, el activo del sector bancario se colocó en Bs. 2.492.324 millones. Registrando un crecimiento de 63,22% en comparación con el saldo alcanzado al cierre de 2013, el cual fue de Bs. 1.526.975 millones.

**Gráfico 1**  
**Sector bancario**  
**Evolución del Activo**  
Diciembre 2008-diciembre 2014  
(Millones de Bolívars)



Fuente: Balance General de Publicación  
Gerencia General de Regulación / Gerencia de Investigación y Desarrollo Estadístico

En lo que se refiere al activo de la banca universal y comercial, éste se ubicó en Bs. 2.468.340 millones, esto implicó un aumento de 63,56% de diciembre de 2013 a diciembre de 2014 (Bs. 1.509.107 millones). Para el resto del sector bancario el activo se ubicó en Bs. 23.984 millones para diciembre de 2014, superando el saldo respecto al año 2013 (Bs. 17.868 millones).

La banca universal y comercial evidenció una participación del 99,04% del total activo del sector bancario al cierre del año 2014. El resto de los subsectores que integran el sector bancario, reflejaron una participación de 0,96%.

**Cuadro 2**  
**Sector bancario**  
**Distribución del Activo según Subsector**  
**31 de diciembre 2014**  
**(Miles de Bolívares y Porcentaje)**

SUBSECTOR	SALDO (MILES DE BOLÍVARES)	PARTICIPACIÓN RESPECTO AL TOTAL ACTIVO DEL SECTOR BANCARIO (PORCENTAJE)
BANCA UNIVERSAL Y BANCA COMERCIAL	2.468.340.148	99,04
RESTO DEL SECTOR	23.983.686	0,96
BANCA MICROFINANCIERA	19.322.305	0,78
BANCA DE DESARROLLO	4.661.381	0,19
<b>TOTAL</b>	<b>2.492.323.834</b>	<b>100,00</b>

Fuente: Balance General de Publicación

Gerencia General de Regulación / Gerencia de Investigación y Desarrollo Estadístico

#### **1.2.1.1 Disponibilidades**

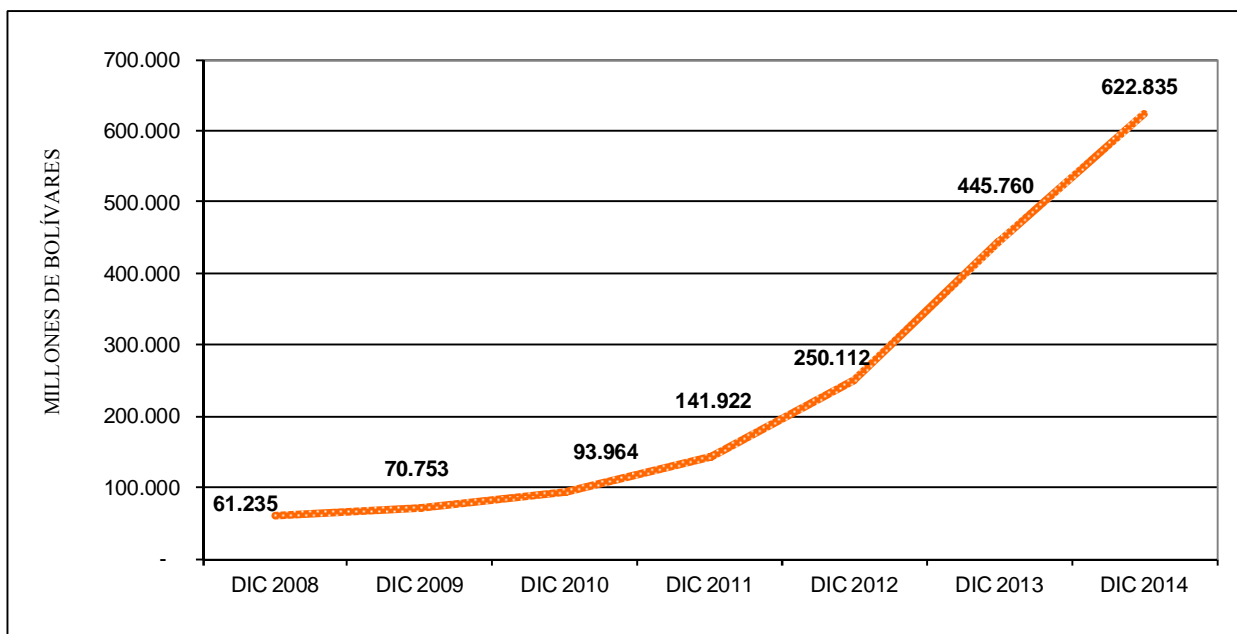
Las disponibilidades del sector bancario se colocaron en Bs. 595.200 millones a diciembre de 2014, lo cual representó un **aumento de 72,86%**, respecto al saldo correspondiente al cierre del año 2013, cuando se ubicó en Bs. 344.317 millones. Según subsector, las disponibilidades de la banca universal y comercial se colocaron en Bs. 590.270 millones para el cierre del año 2014, reflejando un **crecimiento del 73,02%** en comparación con el saldo registrado en diciembre de 2013 (Bs. 341.163 millones). Las disponibilidades del resto del sector bancario, se ubicaron en Bs. 4.930 millones para diciembre de 2014, superior en 56,30% al saldo registrado para el cierre de 2013 (Bs. 3.154 millones).

#### **1.2.1.2 Inversiones en títulos valores**

Las inversiones en títulos valores del sector bancario se colocaron para finales del año 2014, en Bs. 622.835 millones, lo cual reflejó un **incremento de 39,72%** en comparación con el año 2013, cuando se colocaron en Bs. 445.760 millones.

En lo que se refiere a las inversiones en títulos valores de la banca universal y comercial, éstas se ubicaron en Bs. 616.248 millones, esto implicó un aumento de 40,74% de diciembre de 2013 a diciembre de 2014. Para el resto del sector bancario las inversiones en títulos valores se ubicaron en Bs. 6.586 millones para diciembre de 2014, registrando una disminución con relación al saldo del año 2013 (Bs. 7.898 millones).

**Gráfico 2**  
**Sector bancario**  
**Evolución de las Inversiones en Títulos Valores**  
**Diciembre 2008-Diciembre 2014**  
**(Millones de Bolívares)**



Fuente: Balance General de Publicación  
Gerencia General de Regulación / Gerencia de Investigación y Desarrollo Estadístico

### **1.2.1.3 Cartera de créditos**

La cartera de créditos neta del sector bancario alcanzó un saldo de Bs. 1.160.278 millones al cerrar el 2014, **incrementándose en 79,51%** en relación con el saldo de 2013 (Bs. 646.368 millones).

Según subsector, la cartera de créditos neta de la banca universal y comercial se situó en Bs. 1.148.738 millones para diciembre de 2014, reflejando un **aumento de 79,41%** en comparación con el saldo de Bs. 640.301 al finalizar el año 2013. El saldo de la cartera de créditos neta del resto del sector bancario se incrementó en 90,20% de diciembre de 2013 (Bs. 6.067 millones) a diciembre de 2014, cuando se ubicó en Bs. 11.540 millones.

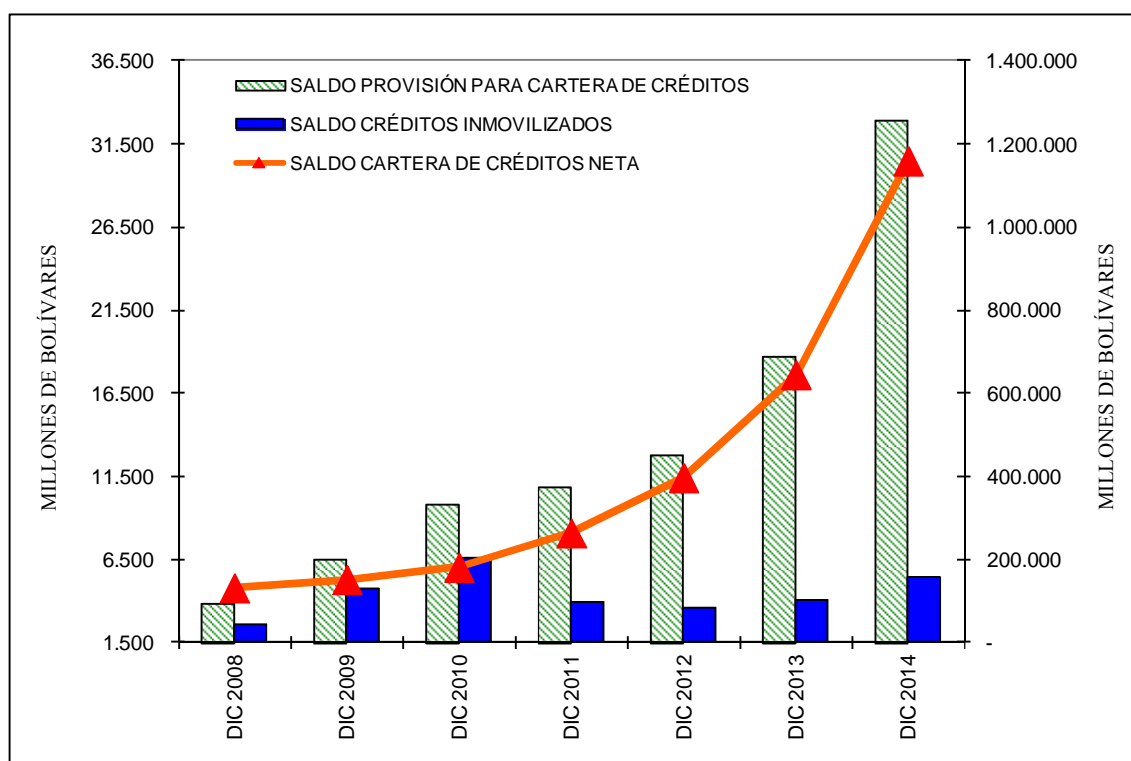
El saldo de la cartera de créditos inmovilizada bruta del sector bancario, (créditos vencidos y en litigio), se ubicó en Bs. 5.449 millones al cierre del año 2014. Esto implicó una **incremento de 32,26%**, en comparación con lo observado en el 2013, fecha en la que la cartera inmovilizada se ubicaba en Bs. 4.120 millones.

Para finales del año 2014, la provisión para contingencia de cartera de créditos del sector bancario se situó en Bs. 32.916 millones, lo cual reflejó un **aumento de 76,26%** en comparación con el 2013, cuando su saldo se colocó en Bs. 18.675 millones.

Según subsector, los créditos inmovilizados correspondientes a la banca universal y comercial, alcanzaron la cifra de Bs. 5.376 millones, al finalizar el año 2014. Esto representó un **aumento de 32,40%** en relación con el 2013 (Bs. 4.061 millones). La provisión para contingencias de la cartera de créditos de la banca universal y comercial alcanzó al cierre del año 2014, Bs. 32.536 millones incrementando así su saldo un **76,09%** en relación con el cierre del año 2013 (Bs. 18.478 millones).

La cartera de créditos inmovilizada del resto del sector bancario, se ubicó en Bs. 73 millones para diciembre de 2014, lo cual equivale a un crecimiento de 22,77% en comparación con el cierre del año 2013 cuando se ubicó en Bs. 60 millones. La provisión para cartera de créditos del resto del sector bancario se ubicó en Bs. 380 millones para diciembre de 2014.

**Gráfico 3**  
**Sector bancario**  
**Evolución de la Cartera de Créditos Neta, Créditos Inmovilizados y**  
**Provisión para Cartera de Créditos Neta**  
**Diciembre 2008-Diciembre 2014**  
**(Millones de Bolívars)**



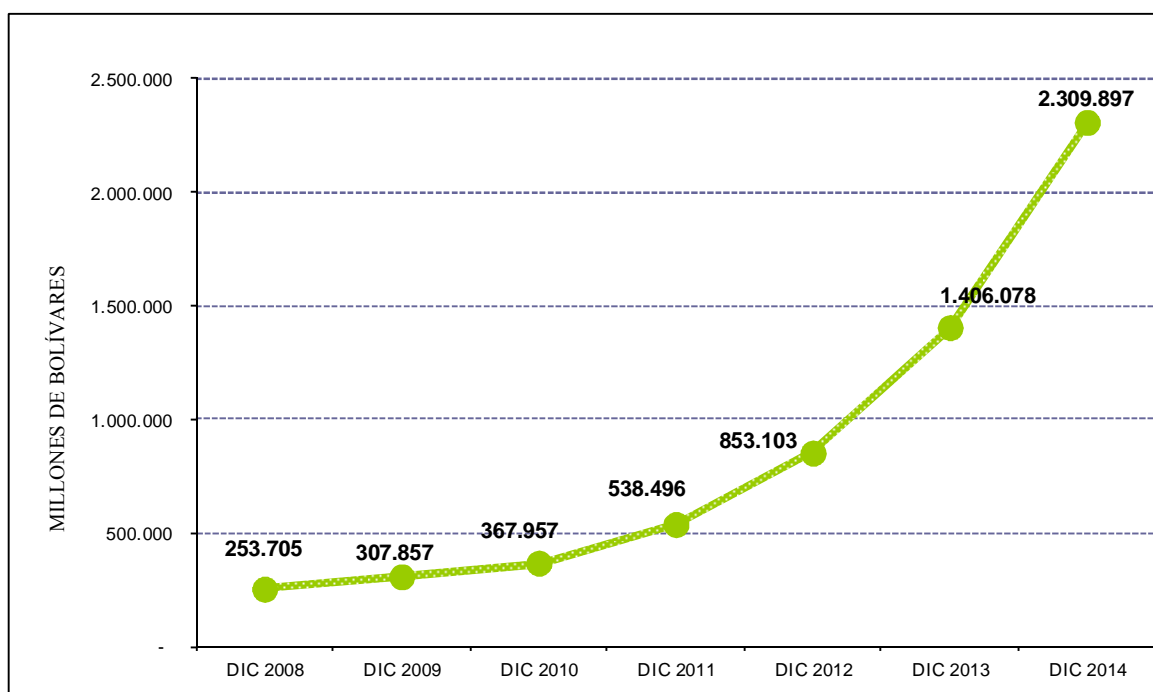
Fuente: Balance General de Publicación  
Gerencia General de Regulación / Gerencia de Investigación y Desarrollo Estadístico

### 1.2.2 Pasivo

El pasivo total del sector bancario alcanzó la cifra de Bs. 2.309.897 millones al finalizar el 2014, lo que equivale a un **aumento de 64,28%** en relación con el cierre del año 2013, cuando su saldo se ubicó en Bs. 1.406.078 millones.

Según subsector, el pasivo de la banca universal y comercial registró un total de Bs. 2.289.709 millones al 31 de diciembre de 2014, equivalente a un aumento de **64,56%** en comparación con el 2013 (Bs. 1.391.399 millones). El pasivo del resto del sector alcanzó Bs. 20.189 millones, aumentando 37,54% del cuarto trimestre de 2013 (Bs. 14.679 millones) al cuarto trimestre de 2014.

**Gráfico 5**  
**Sector bancario**  
**Evolución del Pasivo**  
**Diciembre 2008-Diciembre 2014**  
**(Millones de Bolívares)**



Fuente: Balance General de Publicación  
Gerencia General de Regulación / Gerencia de Investigación y Desarrollo Estadístico

**Cuadro 3**  
**Sector bancario**  
**Distribución del Pasivo y su Participación respecto al Total Pasivo del Sector**  
**bancario, según Subsector**  
**(Miles de Bolívares y Porcentaje)**  
**31-12-2014**

SUBSECTOR	SALDO (MILES DE BOLÍVARES)	PARTICIPACIÓN RESPECTO AL TOTAL ACTIVO DEL SECTOR BANCARIO (PORCENTAJE)
BANCA UNIVERSAL Y BANCA COMERCIAL	2.289.708.485	99,13
RESTO DEL SECTOR	20.188.821	0,87
BANCA DE DESARROLLO	17.931.298	0,78
BANCA CON LEYES ESPECIALES 1_/	2.257.523	0,10
<b>TOTAL</b>	<b>2.309.897.306</b>	<b>100,00</b>

Fuente: Balance General de Publicación  
Gerencia General de Regulación / Gerencia de Investigación y Desarrollo Estadístico

### **1.2.2.1 Captaciones del Público**

Las captaciones del público del sector bancario se situaron en Bs. 2.184.349 millones para el cierre del año 2014, evidenciando un **crecimiento de 64,93%** en comparación con el 2013, cuando presentaron un saldo de Bs. 1.324.430 millones.

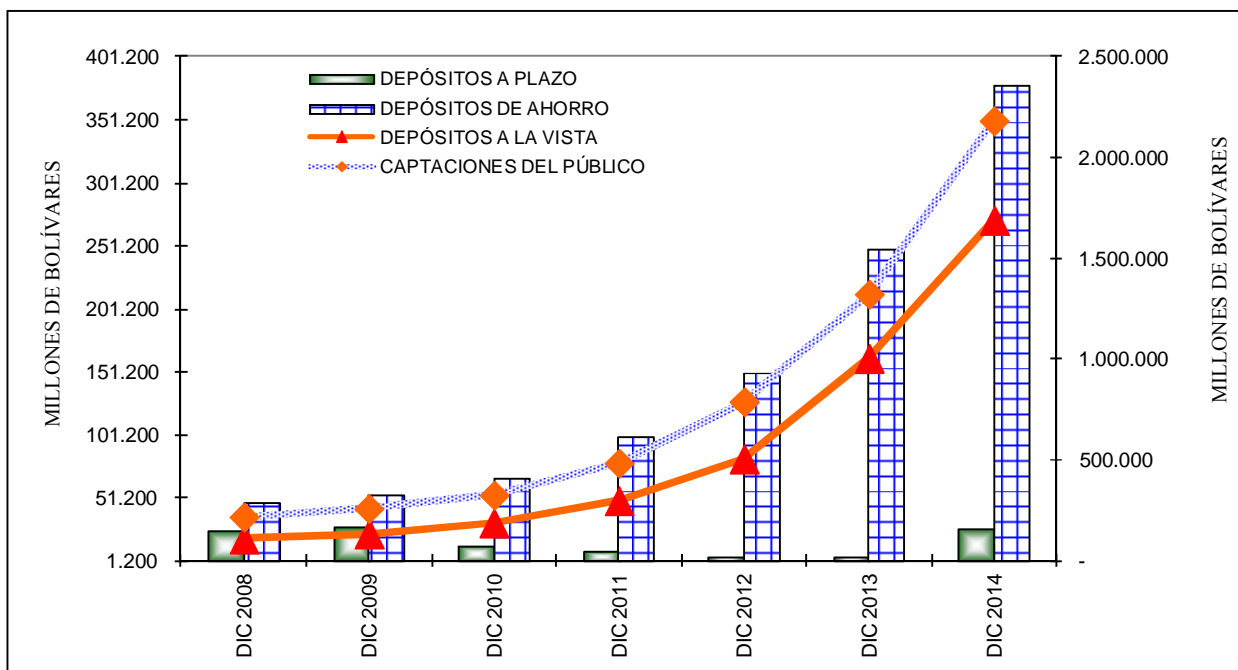
En el subsector banca universal y comercial, las captaciones del público alcanzaron la cifra de Bs. 2.167.925 millones a diciembre de 2014, aumentando en 65,01% en relación con el 2013 (Bs. 1.313.838 millones). En el resto del sector bancario, el saldo de las captaciones del público pasó de Bs. 10.593 millones al cierre de 2013 a Bs. 16.424 millones al cierre del año 2014.

Al finalizar el 2014, los depósitos a la vista del sector bancario sumaron Bs. 1.689.443 millones y los depósitos de ahorro totalizaron Bs. 378.245 millones. Al comparar estos saldos con los registrados al cierre de 2013, se evidencia un crecimiento de: 67,97% y 52,02% en depósitos a la vista y de ahorro, respectivamente. Por su parte, los depósitos a plazo alcanzaron la cifra Bs. 26.489 millones para diciembre de 2014, superando el monto del cierre del año 2013 (Bs. 3.625 millones).

Los depósitos a la vista de la banca universal y comercial cerraron el 2014 en Bs. 1.677.434 millones, los depósitos de ahorro en Bs. 376.808 millones. Estos resultados reflejan un crecimiento de 67,90% en los depósitos a la vista y 52,14% en las cuentas de ahorro. Los depósitos a plazo cerrando el 2014 en Bs. 25.062 millones, creciendo con relación al mes de diciembre de 2013 (Bs. 3.299 millones).

Las cuentas que conforman las captaciones del público de la banca universal y comercial, reflejaron una participación porcentual con respecto al total sistema bancario de: depósitos a la vista 99,29%, depósitos de ahorro 99,62% y depósitos a plazo 94,61%.

**Gráfico 6**  
**Sector bancario**  
**Evolución de las Captaciones del Público**  
 Diciembre 2008-Diciembre 2014  
 (Millones de Bolívares)



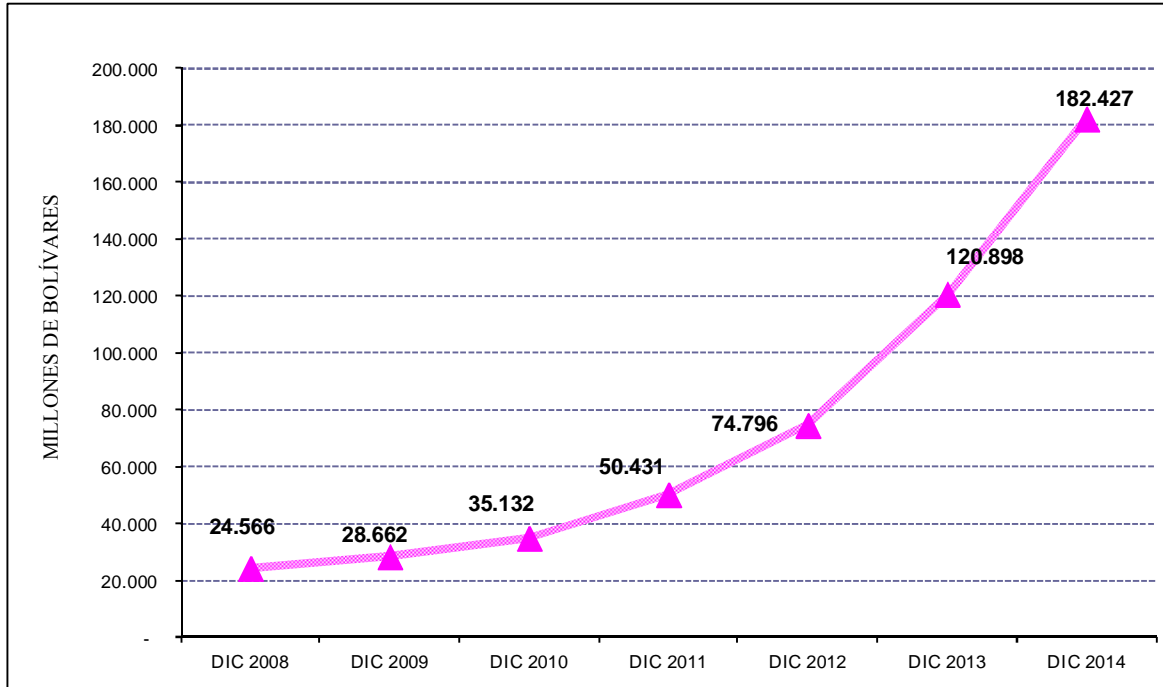
Fuente: Balance General de Publicación  
 Gerencia General de Regulación / Gerencia de Investigación y Desarrollo Estadístico

### 1.2.3 Patrimonio

El patrimonio de las instituciones financieras del sector bancario al 31 de diciembre de 2014 totalizó Bs. 182.427 millones, lo cual representó un aumento de 50,89%, en comparación con el 2013 cuando totalizó Bs. 120.898 millones.

En cuanto al subsector banca universal y comercial, el patrimonio se colocó en Bs. 178.632 millones y en el resto del sector, se ubicó en Bs. 3.795 millones para finales del año 2014.

**Gráfico 7**  
**Sector bancario**  
**Evolución trimestral del Patrimonio**  
**Diciembre 2008-Diciembre 2014**  
**(Millones de Bolívares)**



Fuente: Balance General de Publicación  
Gerencia General de Regulación / Gerencia de Investigación y Desarrollo Estadístico

#### 1.2.4 Resultados

Los ingresos financieros acumulados del sector bancario totalizaron Bs. 215.617 millones al finalizar el año 2014. Esto representó un crecimiento de 71,62% en comparación con el 2013.

Los gastos financieros del sector bancario al cierre del mes de diciembre de 2014, se ubicaron en Bs. 55.423 millones, lo que equivale a un aumento de 80,19% respecto a diciembre del año anterior.

El margen de intermediación financiera del sector bancario alcanzó Bs. 178.967 millones, aumentando en 57,74% durante el lapso enero-diciembre 2014, respecto a similar período del año 2013, cuando se ubicó en Bs. 113.456 millones.

Los gastos de transformación del sector bancario se ubicaron en Bs. 85.251 millones al cierre del mes de diciembre de 2014, resultado superior en 58,28% al saldo registrado al 31 de diciembre de 2013. Los gastos de personal aumentaron en 49,21%, y los generales y administrativos en 60,81%.

El margen operativo bruto se ubicó en Bs. 93.716 millones al cierre del período enero-diciembre 2014, lo que reflejó un incremento de 57,26% al saldo registrado en el período enero-diciembre del año 2013 (Bs. 59.593 millones). Por su parte, el margen operativo neto se ubicó Bs. 86.029 millones en el lapso enero-diciembre de 2014, siendo superior en 62,26% al observado en el lapso enero-diciembre del año 2013 (Bs. 53.019 millones).

Por último, el resultado neto alcanzó la cifra de Bs. 84.091 millones durante el período enero-diciembre de 2014, experimentando un incremento de 60,94%, con respecto al resultado acumulado al cierre del lapso enero-diciembre de 2013 cuando se ubicó en Bs. 51.251 millones.

**Cuadro 4**  
**Sector bancario**  
**Estado de Resultado de Publicación por período, variación absoluta y relativa,**  
**según principales rubros**  
diciembre 2013 / diciembre 2014  
(Miles de Bolívars)

C U E N T A S	TOTAL	
	SISTEMA BANCARIO	
	2 0 1 3	2 0 1 4
<b>INGRESOS FINANCIEROS</b>	<b>125.638.663</b>	<b>215.616.530</b>
Ingresos por disponibilidades	127.633	136.278
Ingresos por inversiones en títulos valores	36.325.241	52.840.237
Ingresos por cartera de créditos	87.588.330	160.649.624
Ingresos por otras cuentas por cobrar	1.216.717	1.770.731
Ingresos por inversiones en empresas filiales, afiliadas y sucursales	-	-
Ingresos por oficina principal y sucursales	-	-
Otros ingresos financieros	380.742	219.660
<b>GASTOS FINANCIEROS</b>	<b>30.757.983</b>	<b>55.422.462</b>
Gastos por captaciones del público	29.979.439	53.359.905
Gastos por obligaciones con el Banco Central de Venezuela	48.149	52.824
Gastos por captaciones y obligaciones con el Banco Nacional de Ahorro y Préstamo	213.419	220.014
Gastos por otros financiamientos obtenidos	400.500	895.635
Gastos por otras obligaciones por intermediación financiera	83.176	843.813
Gastos por obligaciones subordinadas	-	-
Gastos por obligaciones convertibles en capital	10.457	-
Gastos por oficina principal y sucursales	-	-
Otros gastos financieros	22.843	50.271
<b>MARGEN FINANCIERO BRUTO</b>	<b>94.880.680</b>	<b>160.194.068</b>
<b>Ingresos por recuperaciones de activos financieros</b>	<b>3.259.081</b>	<b>3.742.618</b>
<b>Gastos por incobrabilidad y desvalorización de activos financieros</b>	<b>8.089.821</b>	<b>16.909.537</b>
Gastos por incobrabilidad de créditos y otras cuentas por cobrar	7.968.724	16.906.359
Constitución de provisión y ajustes de disponibilidades	121.097	3.178
<b>MARGEN FINANCIERO NETO</b>	<b>90.049.940</b>	<b>147.027.149</b>
Otros ingresos operativos (1)	31.598.533	45.281.378
Otros gastos operativos (2)	8.193.001	13.341.327
<b>MARGEN DE INTERMEDIACIÓN FINANCIERA</b>	<b>113.455.472</b>	<b>178.967.200</b>
<b>GASTOS DE TRANSFORMACIÓN</b>	<b>53.862.203</b>	<b>85.250.782</b>
Gastos de personal	21.614.264	32.251.351
Gastos generales y administrativos (3)	22.223.958	35.739.151
Aportes al Fondo de Garantía de Depósitos y Protección Bancaria	8.956.125	15.436.759
Aportes a la Superintendencia de Bancos y Otras Instituciones Financieras	1.067.856	1.823.521
<b>MARGEN OPERATIVO BRUTO</b>	<b>59.593.269</b>	<b>93.716.418</b>
Ingresos por bienes realizables	279.550	648.005
Ingresos por programas especiales	378	480
Ingresos operativos varios	1.154.339	2.031.444
Gastos por bienes realizables	240.295	174.971
Gastos por depreciación, amortización y desvalorización de bienes diversos	-	-
Gastos operativos varios	7.767.802	10.192.454
<b>MARGEN OPERATIVO NETO</b>	<b>53.019.439</b>	<b>86.028.922</b>
Ingresos extraordinarios	260.711	850.145
Gastos extraordinarios	655.045	579.760
<b>RESULTADO BRUTO ANTES DE IMPUESTOS</b>	<b>52.625.105</b>	<b>86.299.307</b>
Impuesto sobre la renta	1.374.223	2.208.138
<b>RESULTADO NETO</b>	<b>51.250.882</b>	<b>84.091.169</b>

The background is a dark blue gradient with a blurred image of a bar chart and a line graph. The bar chart is at the bottom right, and the line graph is at the top left.

# Anexo Estadístico

## ÍNDICE DE CUADROS

Pág.

<b>I.- SECTOR BANCARIO</b>	<b>23</b>
<b>I-1 Movimiento de oficinas, según región administrativa.</b>	<b>24</b>
<b>I-2 Oficinas en funcionamiento por tipo, según región, entidad federal y en el exterior.</b>	<b>25</b>
<b>I-3 Oficinas en funcionamiento por región y en el exterior, según Banco.</b>	<b>26-27</b>
<b>I-4 Oficinas en funcionamiento en las regiones I y II, según Banco.</b>	<b>28</b>
<b>I-5 Oficinas en funcionamiento en las regiones III y IV, según Banco.</b>	<b>29</b>
<b>I-6 Oficinas en funcionamiento en las regiones V y VI, según Banco.</b>	<b>30</b>
<b>I-7 Oficinas en funcionamiento en las regiones VII, VIII y IX, según Banco.</b>	<b>31</b>
<b>I-8 Oficinas en funcionamiento en el exterior por país, según Banco.</b>	<b>32</b>
<b>I-9 Trabajadores por oficina principal, sucursales y agencias, según Banco.</b>	<b>33</b>
<b>I-10 Trabajadores por oficina principal, sucursales y agencias, según trimestre.</b>	<b>34</b>
<b>I-11 Balance General de Publicación , Evolución del Activo, según cuentas</b>	<b>35</b>
<b>I-12 Banca Universal y Banca Comercial, Balance General de Publicación, Evolución del Activo, según cuentas</b>	<b>36</b>
<b>I-13 Resto del Sector Bancario, Balance General de Publicación, Evolución del Activo, según cuentas</b>	<b>37</b>
<b>I-14 Banca Microfinanciera, Balance General de Publicación, Evolución del Activo, según cuentas</b>	<b>38</b>
<b>I-15 Banca de Desarrollo, Balance General de Publicación, Evolución del Activo, según cuentas</b>	<b>39</b>
<b>I-16 Sector Bancario, Balance General de Publicación, Evolución del Pasivo y Patrimonio, según cuentas</b>	<b>40</b>
<b>I-17 Banca Universal y Banca Comercial, Balance General de Publicación, , Evolución del Pasivo y Patrimonio, según cuentas</b>	<b>41</b>
<b>I-18 Resto del Sector Bancario, Balance General de Publicación, Evolución del Pasivo y Patrimonio, según cuentas</b>	<b>42</b>
<b>I-19 Banca Microfinanciera, Balance General de Publicación, Evolución del Pasivo y Patrimonio, según cuentas</b>	<b>43</b>
<b>I-20 Banca de Desarrollo, Balance General de Publicación, Evolución del Pasivo y Patrimonio, según cuentas</b>	<b>44</b>
<b>I-21 Balance General de Publicación, por cuentas, según Banco.</b>	<b>45</b>
<b>I-22 Balance General de Publicación, por cuentas</b>	<b>46</b>
<b>I-23 Balance General de Publicación, cuentas del activo, según Banco.</b>	<b>47</b>
<b>I-24 Balance General de Publicación, cuentas del activo.</b>	<b>48</b>

## ÍNDICE DE CUADROS

Pág.

<b>I-25</b>	<b>Balance General de Publicación, cuentas del pasivo, según Banco.</b>	<b>49</b>
<b>I-26</b>	<b>Balance General de Publicación, cuentas del pasivo</b>	<b>50</b>
<b>I-27</b>	<b>Balance General de Publicación, cuentas del patrimonio, según Banco.</b>	<b>51</b>
<b>I-28</b>	<b>Balance General de Publicación, cuentas del patrimonio</b>	<b>52</b>
<b>I-29</b>	<b>Balance General de Publicación, cuentas de orden, según Banco.</b>	<b>53</b>
<b>I-30</b>	<b>Balance General de Publicación, cuentas de orden</b>	<b>54</b>
<b>I-31</b>	<b>Composición de las disponibilidades, según Banco.</b>	<b>55</b>
<b>I-32</b>	<b>Composición de las disponibilidades,</b>	<b>56</b>
<b>I-33</b>	<b>Composición de las inversiones en títulos valores, según Banco.</b>	<b>57</b>
<b>I-34</b>	<b>Composición de las inversiones en títulos valores.</b>	<b>58</b>
<b>I-35</b>	<b>Composición de la cartera de créditos, según Banco.</b>	<b>59</b>
<b>I-36</b>	<b>Composición de la cartera de créditos</b>	<b>60</b>
<b>I-37</b>	<b>Cartera de créditos por tipo de garantía, según Banco.</b>	<b>61</b>
<b>I-38</b>	<b>Cartera de créditos por situación del crédito, según tipo de garantía.</b>	<b>62</b>
<b>I-39</b>	<b>Cartera de créditos por trimestre, según tipo de garantía.</b>	<b>63</b>
<b>I-40</b>	<b>Cartera de créditos por plazo de vencimiento, número de créditos y saldo, según Banco.</b>	<b>64</b>
<b>I-41</b>	<b>Cartera de créditos por situación del crédito, número de créditos y saldo, según escala de vencimiento</b>	<b>65</b>
<b>I-42</b>	<b>Cartera de créditos por trimestre, número de créditos y saldo, según escala</b>	<b>66</b>
<b>I-43</b>	<b>Cartera de créditos por créditos concedidos y cobrados, según Banco.</b>	<b>67</b>
<b>I-44</b>	<b>Cartera de créditos por situación del crédito, según concepto</b>	<b>68</b>
<b>I-45</b>	<b>Cartera de créditos por trimestre, según concepto</b>	<b>69</b>
<b>I-46</b>	<b>Cartera de créditos por actividad económica, según Banco.</b>	<b>70</b>
<b>I-47</b>	<b>Saldo y provisión de los créditos al consumo, préstamos hipotecarios y otros créditos, según Banco.</b>	<b>71</b>
<b>I-48</b>	<b>Cartera de créditos por situación del crédito, según actividad económica</b>	<b>72</b>
<b>I-49</b>	<b>Cartera de créditos por trimestre, según actividad económica</b>	<b>73</b>

## ÍNDICE DE CUADROS

Pág.

I-50	Cartera de créditos por actividad económica, según región y entidad federal (Sector Bancario)	74
I-51	Cartera de créditos por actividad económica, según región y entidad federal (Banca Universal y Comercial)	75
I-52	Cartera de créditos por actividad económica, según región y entidad federal (Resto del Sector)	76
I-53	Cartera agrícola mantenida , según Banco.	77
I-54	Cartera agrícola mantenida por situación del crédito, según Banco.	78
I-55	Préstamo Hipotecario por solicitudes y préstamos protocolizados, según Banco.	79
I-56	Préstamo Hipotecario por solicitudes y préstamos protocolizados, según destino del crédito	80
I-57	Préstamo Hipotecario por solicitudes y préstamos protocolizados, según mes y subSector	81
I-58	Préstamo Hipotecario protocolizados por subSector, según región y entidad federal	82
I-59	Cartera de arrendamientos financieros por situación, según Banco.	83
I-60	Cartera de arrendamientos financieros por situación	84
I-61	Bancos Operadores de Tarjetas de Crédito y Tarjetas de Débito Cantidad de Consumos realizados con Tarjetas de Crédito por Concepto, según Banco	85
I-62	Bancos Operadores de Tarjetas de Crédito y Tarjetas de Débito Gastos Realizados Financiados Con Tarjetas De Crédito Por Concepto, Según Trimestre	86
I-63	Bancos Operadores de Tarjetas de Crédito y Tarjetas de Débito, gastos realizados financiados con tarjetas de crédito por tipo de tarjeta, según Banco	87
I-64	Bancos Operadores de Tarjetas de Crédito y Tarjetas de Débito, gastos realizados financiados con tarjetas de crédito por tipo de tarjeta, según concepto	88
I-65	Bancos Operadores de Tarjetas de Crédito y Tarjetas de Débito, tarjetas de crédito por concepto y situación del crédito, según banco	89
I-66	Bancos Operadores de Tarjetas de Crédito y Tarjetas de Débito, cantidad de consumos y gastos realizados con tarjetas de crédito por concepto, según trimestre	90
I-67	Número de oficinas y cartera de créditos por destino del crédito, según región administrativa y centro poblado (Sector Bancario)	91-97
I-68	Número de oficinas y cartera de créditos por destino del crédito, según región administrativo y centro poblado (Banca Universal y Banca Comercial)	98-104
I-69	Número de oficinas y cartera de créditos por destino del crédito, según región administrativo y centro poblado (Resto del Sector Bancario)	105-106
I-70	Cartera de crédito bruta por tipo de riesgo, según Banco.	107
I-71	Composición de los intereses y comisiones por cobrar, según Banco.	108
I-72	Composición de los intereses y comisiones por cobrar	109
I-73	Composición de las inversiones en empresas filiales, afiliadas y sucursales, según Banco.	110

## ÍNDICE DE CUADROS

Pág.

<b>I-74</b>	<b>Composición de las inversiones en empresas filiales, afiliadas y sucursales</b>	<b>111</b>
<b>I-75</b>	<b>Composición de las captaciones del público, según Banco.</b>	<b>112</b>
<b>I-76</b>	<b>Composición de las captaciones del público</b>	<b>113</b>
<b>I-77</b>	<b>Relación entre el volumen de los depósitos del público y el número de depositantes, según Banco.</b>	<b>114</b>
<b>I-78</b>	<b>Depósitos en cuentas corrientes por trimestre, número de depositantes y saldo, según escala</b>	<b>115</b>
<b>I-79</b>	<b>Depósitos de ahorro por trimestre, número de depositantes y saldo, según escala</b>	<b>116</b>
<b>I-80</b>	<b>Depósitos a plazo por trimestre, número de depositantes y saldo, según escala</b>	<b>117</b>
<b>I-81</b>	<b>Número de oficinas y captaciones del público por cuenta, según región administrativa y centro poblado (Sector Bancario)</b>	<b>118-124</b>
<b>I-82</b>	<b>Número de oficinas y captaciones del público por cuenta, según región administrativa y centro poblado (Banca Universal y Banca Comercial)</b>	<b>125-131</b>
<b>I-83</b>	<b>Número de oficinas y captaciones del público por cuenta, según región administrativo y centro poblado (Resto del Sector Bancario)</b>	<b>132-133</b>
<b>I-84</b>	<b>Composición de otros financiamientos obtenidos, según Banco.</b>	<b>134</b>
<b>I-85</b>	<b>Composición de otros financiamientos obtenidos</b>	<b>135</b>
<b>I-86</b>	<b>Composición de los intereses y comisiones por pagar, según Banco.</b>	<b>136</b>
<b>I-87</b>	<b>Composición de los intereses y comisiones por pagar</b>	<b>137</b>
<b>I-88</b>	<b>Balance de fideicomisos, según cuentas (Sector Bancario)</b>	<b>138</b>
<b>I-89</b>	<b>Balance de fideicomisos, según cuentas (Banca Universal y Banca Comercial)</b>	<b>139</b>
<b>I-90</b>	<b>Balance de fideicomisos, según cuentas (Resto del Sector Bancario)</b>	<b>140</b>
<b>I-91</b>	<b>Patrimonio asignado de los Fideicomisos por entes</b>	<b>141</b>
<b>I-92</b>	<b>Patrimonio asignado de los Fideicomisos por tipo</b>	<b>142</b>
<b>I-93</b>	<b>Evolución del estado de resultados, según cuentas (Sector Bancario)</b>	<b>143</b>
<b>I-94</b>	<b>Evolución del estado de resultados, según cuentas (Banca Universal y Comercial)</b>	<b>144</b>
<b>I-95</b>	<b>Evolución del estado de resultados, según cuentas (Resto del Sector Bancario)</b>	<b>145</b>
<b>I-96</b>	<b>Evolución del estado de resultados, según cuentas (Banca Microfinanciera)</b>	<b>146</b>
<b>I-97</b>	<b>Evolución del estado de resultados, según cuentas (Banca de Desarrollo )</b>	<b>147</b>
<b>I-98</b>	<b>Composición del estado de resultados, según Banco.</b>	<b>148-151</b>

## ÍNDICE DE CUADROS

Pág.

<b>I-99</b>	<b>Aplicación del resultado neto, según Banco.</b>	<b>152</b>
<b>I-100</b>	<b>Indicadores para la evaluación del patrimonio</b>	<b>153</b>
<b>I-101</b>	<b>Indicadores de calidad de activos</b>	<b>154</b>
<b>I-102</b>	<b>Indicadores de gestión administrativa</b>	<b>155</b>
<b>I-103</b>	<b>Indicadores de rentabilidad</b>	<b>156</b>
<b>I-104</b>	<b>Indicadores de liquidez</b>	<b>157</b>
<b>II</b>	<b>OTROS INSTITUTOS DE CRÉDITO</b>	<b>158</b>
<b>II-1</b>	<b>Instituto Municipal de Crédito Popular (IMCP), Balance General de Publicación Evolución del Activo, según cuentas</b>	<b>159</b>
<b>II-2</b>	<b>Instituto Municipal de Crédito Popular (IMCP), Balance General de Publicación Evolución del Pasivo y Patrimonio, según cuentas</b>	<b>160</b>
<b>II-3</b>	<b>Instituto Municipal de Crédito Popular (IMCP), Balance General de Publicación Evolución del Estado de Resultados, según cuentas</b>	<b>161</b>
<b>II-4</b>	<b>Indicadores para la evaluación del Instituto Municipal de Crédito Popular (IMCP), por mes</b>	<b>162</b>
<b>II-5</b>	<b>Banco de Comercio Exterior, Balance General de Publicación Evolución del Activo, según cuentas</b>	<b>163</b>
<b>II-6</b>	<b>Banco de Comercio Exterior, Balance General de Publicación Evolución del Pasivo y Patrimonio, según cuentas</b>	<b>164</b>
<b>II-7</b>	<b>Banco de Comercio Exterior, Balance General de Publicación Evolución del Estado de Resultados, según cuentas</b>	<b>165</b>
<b>II-8</b>	<b>Indicadores para la evaluación del Banco de Comercio Exterior, por mes</b>	<b>166</b>
<b>III</b>	<b>CASAS DE CAMBIO</b>	<b>167</b>
<b>III-1</b>	<b>Balance General de Publicación Evolución del Activo, según cuentas</b>	<b>168</b>
<b>III-2</b>	<b>Balance General de Publicación Evolución del Pasivo y Patrimonio, según cuentas</b>	<b>169</b>
<b>III-3</b>	<b>Balance General de Publicación, cuentas del activo</b>	<b>170</b>
<b>III-4</b>	<b>Balance General de Publicación, cuentas del pasivo</b>	<b>171</b>
<b>III-5</b>	<b>Balance General de Publicación, cuentas del patrimonio</b>	<b>172</b>
<b>III-6</b>	<b>Evolución del Estado de Resultados, según cuentas</b>	<b>173</b>
<b>III-7</b>	<b>Composición del Estado de Resultados, según Casa de Cambio</b>	<b>174-175</b>



# **I.- Sector Bancario**

**CUADRO Nº I - 1**  
**SECTOR BANCARIO**  
**MOVIMIENTO DE OFICINAS SEGÚN REGIÓN ADMINISTRATIVA, al 31 de diciembre de 2014**

R E G I Ó N A D M I N I S T R A T I V A	M O V I M I E N T O 1_/											
	TOTAL OFICINAS 31-12-13			A P E R T U R A S			C I E R R E S			TOTAL OFICINAS 31-12-14		
	OP	S y A	T	OP	S y A	T	OP	S y A	T	OP	S y A	T
I.- CAPITAL 2_/	27	1.180	<b>1.207</b>	-	31	<b>31</b>	-	10	<b>10</b>	27	1.201	<b>1.228</b>
II.- CENTRAL	-	536	<b>536</b>	-	11	<b>11</b>	-	3	<b>3</b>	-	544	<b>544</b>
III.- LOS LLANOS	-	108	<b>108</b>	-	2	<b>2</b>	-	-	-	-	110	<b>110</b>
IV.- CENTRO OCCIDENTAL	-	407	<b>407</b>	-	10	<b>10</b>	-	1	<b>1</b>	-	416	<b>416</b>
V.- ZULIANA	1	326	<b>327</b>	-	6	<b>6</b>	-	-	-	1	332	<b>333</b>
VI.- LOS ANDES	1	387	<b>388</b>	-	11	<b>11</b>	-	1	<b>1</b>	1	397	<b>398</b>
VII.- NOR ORIENTAL	-	361	<b>361</b>	-	11	<b>11</b>	-	2	<b>2</b>	-	370	<b>370</b>
VIII.- INSULAR	-	96	<b>96</b>	-	5	<b>5</b>	-	1	<b>1</b>	-	100	<b>100</b>
IX.- GUAYANA	2	217	<b>219</b>	-	6	<b>6</b>	-	-	-	2	223	<b>225</b>
<b>S U B T O T A L</b>	<b>31</b>	<b>3.618</b>	<b>3.649</b>	-	<b>93</b>	<b>93</b>	-	<b>18</b>	<b>18</b>	<b>31</b>	<b>3.693</b>	<b>3.724</b>
X.- EXTERIOR	-	9	<b>9</b>	-	-	-	-	-	-	-	9	<b>9</b>
<b>T O T A L</b>	<b>31</b>	<b>3.627</b>	<b>3.658</b>	-	<b>93</b>	<b>93</b>	-	<b>18</b>	<b>18</b>	<b>31</b>	<b>3.702</b>	<b>3.733</b>

FUENTE: FORMULARIOS EXTERNOS (BRO.ZIP)

GERENCIA GENERAL DE REGULACIÓN - GERENCIA DE INVESTIGACIÓN Y DESARROLLO ESTADÍSTICO

1\_/ NO INCLUYE BANCO NACIONAL DE VIVIENDA Y HÁBITAT (BANAVIH) NI BANCO DE DESARROLLO ECONÓMICO Y SOCIAL DE VENEZUELA (BANDES).

2\_/ El Banco CITIBANK, por ser una Sucursal de su respectiva Casa Matriz, está registrada en (SyA) y no en (OP)

OP: Oficina Principal

SyA: Sucursales y Agencias

T: Total

**CUADRO Nº I - 2**  
**SECTOR BANCARIO**  
**OFICINAS EN FUNCIONAMIENTO POR TIPO, SEGÚN REGIÓN,**  
**ENTIDAD FEDERAL Y EN EL EXTERIOR, al 31 de diciembre de 2014**

REGIÓN ENTIDAD FEDERAL	OFICINAS EN FUNCIONAMIENTO		
	OFICINAS PRINCIPALES	SUCURSALES Y AGENCIAS	TOTAL
<b>I.- CAPITAL</b>	<b>27</b>	<b>1.200</b>	<b>1.227</b>
Municipio Vargas	-	61	61
Área Metropolitana 1_/	15	446	461
Miranda	12	693	705
<b>II.- CENTRAL</b>	<b>-</b>	<b>544</b>	<b>544</b>
Aragua	-	218	218
Carabobo	-	299	299
Cojedes	-	27	27
<b>III.- LOS LLANOS</b>	<b>-</b>	<b>110</b>	<b>110</b>
Guárico	-	86	86
Apure (Excepto el Municipio Páez)	-	24	24
<b>IV.- CENTRO - OCCIDENTAL</b>	<b>-</b>	<b>415</b>	<b>415</b>
Lara	-	194	194
Falcón	-	104	104
Portuguesa	-	79	79
Yaracuy	-	38	38
<b>V.- ZULIANA</b>	<b>1</b>	<b>332</b>	<b>333</b>
Zulia	1	332	333
<b>VI.- LOS ANDES</b>	<b>1</b>	<b>399</b>	<b>400</b>
Barinas	-	77	77
Trujillo	-	59	59
Mérida	-	102	102
Táchira	1	156	157
Municipio Páez del Estado Apure	-	5	5
<b>VII.- NOR - ORIENTAL</b>	<b>-</b>	<b>370</b>	<b>370</b>
Anzoátegui	-	196	196
Monagas	-	101	101
Sucre	-	73	73
<b>VIII.- INSULAR</b>	<b>-</b>	<b>100</b>	<b>100</b>
Nueva Esparta	-	99	99
Dependencias Federales	-	1	1
<b>IX.- GUAYANA</b>	<b>2</b>	<b>223</b>	<b>225</b>
Bolívar	2	206	208
Amazonas	-	8	8
Delta Amacuro	-	9	9
<b>X.- EXTERIOR</b>	<b>-</b>	<b>9</b>	<b>9</b>
Estados Unidos de América	-	4	4
Curazao	-	3	3
Grand Cayman	-	1	1
Cuba	-	1	1
<b>T O T A L</b>	<b>31</b>	<b>3.702</b>	<b>3.733</b>

FUENTE: FORMULARIOS EXTERNOS (BRO.ZIP)

GERENCIA GENERAL DE REGULACIÓN - GERENCIA DE INVESTIGACIÓN Y DESARROLLO ESTADÍSTICO

1\_/ COMPRENDE EL MUNICIPIO LIBERTADOR Y LOS MUNICIPIOS BARUTA, CHACAO, EL HATILLO Y SUCRE DEL ESTADO MIRANDA

**CUADRO Nº I - 3**  
**SECTOR BANCARIO**  
**OFICINAS EN FUNCIONAMIENTO POR REGIÓN Y EN EL EXTERIOR, SEGÚN BANCO, al 31 de diciembre de 2014**

1/2

B A N C O		FECHA DE INICIO DE OPERACIONES	REGION I			REGION II			REGION III			REGION IV CENTRO OCCIDENTAL			REGION V ZULIANA		
			CAPITAL			CENTRAL			LOS LLANOS								
			OP	SyA	T	OP	SyA	T	OP	SyA	T	OP	SyA	T	OP	SyA	T
BANCA UNIVERSAL	PROVINCIAL	30-11-1996	1	114	115	-	43	43	-	7	7	-	52	52	-	32	32
	MERCANTIL	27-12-1996	1	104	105	-	42	42	-	6	6	-	22	22	-	23	23
	CITIBANK	31-01-1997	-	3	3	-	1	1	-	-	-	-	-	-	-	1	1
	EXTERIOR	30-04-1997	1	41	42	-	16	16	-	2	2	-	11	11	-	7	7
	CARONÍ	25-06-1997	-	24	24	-	10	10	-	5	5	-	5	5	-	4	4
	BANESCO	03-09-1997	1	170	171	-	58	58	-	8	8	-	40	40	-	44	44
	VENEZUELA	04-09-1997	1	138	139	-	47	47	-	13	13	-	38	38	-	24	24
	BANCARIBE	13-04-1998	1	39	40	-	24	24	-	4	4	-	15	15	-	7	7
	FONDO COMÚN	27-12-2000	1	79	80	-	31	31	-	4	4	-	12	12	-	9	9
	SOFITASA	18-10-2001	-	3	3	-	6	6	-	-	-	-	9	9	-	5	5
	DEL SUR	26-10-2001	-	8	8	-	4	4	-	-	-	-	1	1	-	1	1
	VENEZOLANO DE CRÉDITO	28-12-2001	1	50	51	-	14	14	-	2	2	-	10	10	-	4	4
	OCCIDENTAL DE DESCUENTO	13-11-2002	-	63	63	-	59	59	-	5	5	-	28	28	1	90	91
	NACIONAL DE CRÉDITO	05-11-2004	1	52	53	-	53	53	-	8	8	-	18	18	-	16	16
	BANCO INTERNACIONAL DE DESARROLLO	18-09-2007	1	-	1	-	-	-	-	-	-	-	-	-	-	-	-
	BANCO DEL TESORO	12-08-2005	1	41	42	-	8	8	-	3	3	-	9	9	-	5	5
	BANCO AGRÍCOLA DE VENEZUELA	28-10-2005	1	4	5	-	2	2	-	7	7	-	9	9	-	2	2
	BICENTENARIO	06-12-2009	1	100	101	-	68	68	-	25	25	-	98	98	-	35	35
	BANCO ACTIVO	01-01-2010	1	14	15	-	8	8	-	2	2	-	5	5	-	3	3
	ESPIRITO SANTO	02-01-2012	-	1	1	-	-	-	-	-	-	-	-	-	-	-	-
BANCA COMERCIAL	PLAZA	21-12-1989	1	15	16	-	4	4	-	1	1	-	3	3	-	-	-
	100% BANCO	31-03-2006	1	18	19	-	5	5	-	2	2	-	4	4	-	2	2
BANCA COMERCIAL	BANPLUS	19-09-2007	1	20	21	-	6	6	-	1	1	-	5	5	-	4	4
	BANFANB	22-11-2013	1	5	6	-	4	4	-	-	-	-	2	2	-	2	2
RESTO DEL SECTOR BANCARIO	INDUSTRIAL DE VENEZUELA	23-07-1937	1	39	40	-	13	13	-	3	3	-	10	10	-	5	5
	INSTITUTO MUNICIPAL DE CRÉDITO POPULAR (IMCP)	14-11-1946	1	4	5	-	-	-	-	-	-	-	-	-	-	-	-
	BANCO DE EXPORTACIÓN Y COMERCIO	19-08-2005	1	-	1	-	-	-	-	-	-	-	-	-	-	-	-
	BANGENTE	28-10-2002	1	6	7	-	5	5	-	-	-	-	2	2	-	1	1
	BANCRECER	14-09-2006	1	24	25	-	4	4	-	-	-	-	3	3	-	4	4
	MI BANCO	14-09-2006	1	2	3	-	3	3	-	-	-	-	-	-	-	1	1
	BANCAMIGA	19-03-2007	1	10	11	-	4	4	-	-	-	-	1	1	-	-	-
	BANCO DE COMERCIO EXTERIOR (BANCOEX)	10-11-1997	1	-	1	-	-	-	-	-	-	-	-	-	-	-	-
	BANCO DEL PUEBLO SOBERANO		1	9	10	-	2	2	-	2	2	-	3	3	-	1	1
BANCA UNIVERSAL Y BANCA COMERCIAL			21	1.149	1.170	-	526	526	-	108	108	-	406	406	1	325	326
Banca Universal			18	1.106	1.124	-	513	513	-	105	105	-	396	396	1	320	321
Bancos de capital privado			13	818	831	-	384	384	-	57	57	-	240	240	1	252	253
Bancos de capital del estado			5	288	293	-	129	129	-	48	48	-	156	156	-	68	68
Banca Comercial			3	43	46	-	13	13	-	3	3	-	10	10	-	5	5
Bancos de capital privado			1	-	1	-	-	-	-	-	-	-	-	-	-	-	-
Bancos de capital del estado			2	43	45	-	13	13	-	3	3	-	10	10	-	5	5
RESTO DEL SECTOR BANCARIO			6	51	57	-	18	18	-	2	2	-	9	9	-	7	7
Banca Microfinanciera			4	42	46	-	16	16	-	-	-	-	6	6	-	6	6
Banca de Desarrollo			2	9	11	-	2	2	-	2	2	-	3	3	-	1	1
TOTAL SECTOR BANCARIO			27	1.200	1.227	-	544	544	-	110	110	-	415	415	1	332	333

FUENTE: FORMULARIOS EXTERNOS (BRO.ZIP)  
GERENCIA GENERAL DE REGULACIÓN - GERENCIA DE INVESTIGACIÓN Y DESARROLLO ESTADÍSTICO  
OP: Oficina Principal  
SyA: Sucursales y Agencias  
T: Total

**CUADRO Nº I - 3**  
**SECTOR BANCARIO**  
**OFICINAS EN FUNCIONAMIENTO POR REGIÓN Y EN EL EXTERIOR, SEGÚN BANCO, al 31 de diciembre de 2014**

2/2

B A N C O		REGION VI			REGION VII			REGION VIII			REGION IX			EXTERIOR			T O T A L		
		LOS ANDES			N O R O R I E N T A L			I N S U L A R			G U A Y A N A								
		OP	SyA	T	OP	SyA	T	OP	SyA	T	OP	SyA	T	OP	SyA	T	OP	SyA	T
BANCA UNIVERSAL	PROVINCIAL	-	45	45	-	19	19	-	4	4	-	13	13	-	1	1	1	330	331
	MERCANTIL	-	22	22	-	33	33	-	3	3	-	9	9	-	1	1	1	265	266
	CITIBANK	-	-	-	-	1	1	-	-	-	-	-	-	-	-	-	-	6	6
	EXTERIOR	-	8	8	-	10	10	-	3	3	-	5	5	-	-	-	1	103	104
	CARONÍ	-	6	6	-	40	40	-	6	6	1	55	56	-	-	-	1	155	156
	BANESCO	-	30	30	-	37	37	-	11	11	-	20	20	-	-	-	1	418	419
	VENEZUELA	-	34	34	-	69	69	-	13	13	-	26	26	-	1	1	1	403	404
	BANCARIBE	-	10	10	-	11	11	-	3	3	-	5	5	-	-	-	1	118	119
	FONDO COMÚN	-	13	13	-	14	14	-	4	4	-	3	3	-	-	-	1	169	170
	SOFITASA	1	42	43	-	3	3	-	1	1	-	1	1	-	-	-	1	70	71
	DEL SUR	-	13	13	-	15	15	-	2	2	1	18	19	-	-	-	1	62	63
	VENEZOLANO DE CRÉDITO	-	6	6	-	6	6	-	2	2	-	1	1	-	1	1	1	96	97
	OCCIDENTAL DE DESCUENTO	-	21	21	-	16	16	-	7	7	-	9	9	-	-	-	1	298	299
	NACIONAL DE CRÉDITO	-	12	12	-	11	11	-	3	3	-	11	11	-	1	1	1	185	186
	BANCO INTERNACIONAL DE DESARROLLO	-	-	-	-	-	-	-	-	-	-	-	-	-	-	-	1	-	1
	BANCO DEL TESORO	-	5	5	-	5	5	-	3	3	-	2	2	-	-	-	1	81	82
	BANCO AGRÍCOLA DE VENEZUELA	-	11	11	-	4	4	-	1	1	-	-	-	-	-	-	1	40	41
	BICENTENARIO	-	95	95	-	40	40	-	21	21	-	30	30	-	-	-	1	512	513
	BANCO ACTIVO	-	3	3	-	8	8	-	4	4	-	1	1	-	-	-	1	48	49
	ESPIRITO SANTO	-	-	-	-	-	-	-	-	-	-	-	-	-	-	-	-	1	1
	PLAZA	-	-	-	-	2	2	-	1	1	-	-	-	-	-	-	1	26	27
	100% BANCO	-	4	4	-	3	3	-	1	1	-	1	1	-	-	-	1	40	41
	BANPLUS	-	2	2	-	5	5	-	2	2	-	2	2	-	-	-	1	47	48
	BANFANB	-	4	4	-	1	1	-	-	-	-	2	2	-	-	-	1	20	21
BANCA COMERCIAL	INDUSTRIAL DE VENEZUELA	-	8	8	-	10	10	-	3	3	-	7	7	-	4	4	1	102	103
	INSTITUTO MUNICIPAL DE CRÉDITO POPULAR (IMCP)	-	-	-	-	-	-	-	-	-	-	-	-	-	-	-	1	4	5
	BANCO DE EXPORTACIÓN Y COMERCIO	-	-	-	-	-	-	-	-	-	-	-	-	-	-	-	1	-	1
RESTO DEL SECTOR BANCARIO	BANGENTE	-	-	-	-	-	-	-	-	-	-	-	-	-	-	-	1	14	15
	BANCRECER	-	1	1	-	3	3	-	1	1	-	-	-	-	-	-	1	40	41
	MI BANCO	-	-	-	-	-	-	-	-	-	-	-	-	-	-	-	1	6	7
	BANCAMIGA	-	-	-	-	-	-	-	-	-	-	1	1	-	-	-	1	16	17
	BANCA DE DESARROLLO	-	-	-	-	-	-	-	-	-	-	-	-	-	-	-	1	-	1
	BANCO DE COMERCIO EXTERIOR (BANCOEX)	-	-	-	-	-	-	-	-	-	-	-	-	-	-	-	1	-	1
	BANCO DEL PUEBLO SOBERANO	-	4	4	-	4	4	-	1	1	-	1	1	-	-	-	1	27	28
BANCA UNIVERSAL Y BANCA COMERCIAL		1	394	395	-	363	363	-	98	98	2	221	223	-	9	9	25	3.599	3.624
Banca Universal		1	386	387	-	353	353	-	95	95	2	214	216	-	5	5	22	3.493	3.515
Bancos de capital privado		1	237	238	-	234	234	-	57	57	2	154	156	-	4	4	17	2.437	2.454
Bancos de capital del estado		-	149	149	-	119	119	-	38	38	-	60	60	-	1	1	5	1.056	1.061
Banca Comercial		-	8	8	-	10	10	-	3	3	-	7	7	-	4	4	3	106	109
Bancos de capital privado		-	-	-	-	-	-	-	-	-	-	-	-	-	-	-	1	-	1
Bancos de capital del estado		-	8	8	-	10	10	-	3	3	-	7	7	-	4	4	2	106	108
RESTO DEL SECTOR BANCARIO		-	5	5	-	7	7	-	2	2	-	2	2	-	-	-	6	103	109
Banca Microfinanciera		-	1	1	-	3	3	-	1	1	-	1	1	-	-	-	4	76	80
Banca de Desarrollo		-	4	4	-	4	4	-	1	1	-	1	1	-	-	-	2	27	29
TOTAL SECTOR BANCARIO		1	399	400	-	370	370	-	100	100	2	223	225	-	9	9	31	3.702	3.733

FUENTE: FORMULARIOS EXTERNOS (BRO.ZIP)  
GERENCIA GENERAL DE REGULACIÓN - GERENCIA DE INVESTIGACIÓN Y DESARROLLO ESTADÍSTICO  
OP: Oficina Principal  
SyA: Sucursales y Agencias  
T: Total

**CUADRO Nº I - 4**  
**SECTOR BANCARIO**  
**OFICINAS EN FUNCIONAMIENTO EN LAS REGIONES I Y II, SEGÚN BANCO, al 31 de diciembre de 2014**

B A N C O			R E G I O N I												R E G I O N I I											
			MUNICIPIO VARGAS			ÁREA METROPOLITANA			MIRANDA			T O T A L			ARAGUA			CARABOBO			COJEDES			T O T A L		
			OP	SyA	T	OP	SyA	T	OP	SyA	T	OP	SyA	T	OP	SyA	T	OP	SyA	T	OP	SyA	T	OP	SyA	T
BANCA UNIVERSAL	PROVINCIAL	-	3	3	1	39	40	-	72	72	1	114	115	-	13	13	-	28	28	-	2	2	-	43	43	
	MERCANTIL	-	6	6	1	37	38	-	61	61	1	104	105	-	18	18	-	23	23	-	1	1	-	42	42	
	CITIBANK	-	-	-	-	1	1	-	2	2	-	3	3	-	-	-	-	1	1	-	-	-	-	1	1	
	EXTERIOR	-	2	2	1	16	17	-	23	23	1	41	42	-	8	8	-	7	7	-	1	1	-	16	16	
	CARONÍ	-	2	2	-	10	10	-	12	12	-	24	24	-	3	3	-	6	6	-	1	1	-	10	10	
	BANESCO	-	7	7	-	64	64	1	99	100	1	170	171	-	25	25	-	31	31	-	2	2	-	58	58	
	VENEZUELA	-	9	9	1	56	57	-	73	73	1	138	139	-	19	19	-	25	25	-	3	3	-	47	47	
	BANCARIBE	-	1	1	1	9	10	-	29	29	1	39	40	-	10	10	-	13	13	-	1	1	-	24	24	
	FONDO COMÚN	-	4	4	1	32	33	-	43	43	1	79	80	-	10	10	-	20	20	-	1	1	-	31	31	
	SOFITASA	-	-	-	-	1	1	-	2	2	-	3	3	-	3	3	-	3	3	-	-	-	-	6	6	
	DEL SUR	-	-	-	-	2	2	-	6	6	-	8	8	-	2	2	-	1	1	-	1	1	-	4	4	
	VENEZOLANO DE CRÉDITO	-	1	1	1	13	14	-	36	36	1	50	51	-	6	6	-	8	8	-	-	-	-	14	14	
	OCCIDENTAL DE DESCUENTO	-	4	4	-	18	18	-	41	41	-	63	63	-	14	14	-	43	43	-	2	2	-	59	59	
	NACIONAL DE CRÉDITO	-	3	3	-	15	15	1	34	35	1	52	53	-	30	30	-	23	23	-	-	-	-	53	53	
	BANCO INTERNACIONAL DE DESARROLLO	-	-	-	-	-	-	1	-	1	1	-	1	-	-	-	-	-	-	-	-	-	-	-	-	
	BANCO DEL TESORO	-	4	4	-	16	16	1	21	22	1	41	42	-	3	3	-	4	4	-	1	1	-	8	8	
	BANCO AGRÍCOLA DE VENEZUELA	-	-	-	-	-	-	1	4	5	1	4	5	-	-	-	-	-	-	-	2	2	-	2	2	
	BICENTENARIO	-	5	5	-	44	44	1	51	52	1	100	101	-	28	28	-	32	32	-	8	8	-	68	68	
	BANCO ACTIVO	-	-	-	-	4	4	1	10	11	1	14	15	-	4	4	-	4	4	-	-	-	-	8	8	
	ESPIRITO SANTO	-	-	-	-	-	-	-	1	1	-	1	1	-	-	-	-	-	-	-	-	-	-	-	-	
	PLAZA	-	1	1	1	5	6	-	9	9	1	15	16	-	1	1	-	3	3	-	-	-	-	4	4	
	100% BANCO	-	1	1	-	4	4	1	13	14	1	18	19	-	2	2	-	3	3	-	-	-	-	5	5	
	BANPLUS	-	2	2	-	7	7	1	11	12	1	20	21	-	3	3	-	3	3	-	-	-	-	6	6	
	BANFANB	-	1	1	-	4	4	1	-	1	1	5	6	-	2	2	-	2	2	-	-	-	-	4	4	
BANCA COMERCIAL	INDUSTRIAL DE VENEZUELA	-	3	3	1	25	26	-	11	11	1	39	40	-	6	6	-	6	6	-	1	1	-	13	13	
	INSTITUTO MUNICIPAL DE CRÉDITO POPULAR (IMCP)	-	-	-	1	4	5	-	-	-	1	4	5	-	-	-	-	-	-	-	-	-	-	-	-	
	BANCO DE EXPORTACIÓN Y COMERCIO	-	-	-	1	-	1	-	-	-	1	-	1	-	-	-	-	-	-	-	-	-	-	-	-	
RESTO DEL SECTOR BANCARIO	BANGENTE	-	-	-	1	2	3	-	4	4	1	6	7	-	2	2	-	3	3	-	-	-	-	5	5	
	BANCRECER	-	-	-	1	9	10	-	15	15	1	24	25	-	2	2	-	2	2	-	-	-	-	4	4	
	MI BANCO	-	-	-	-	1	1	1	1	2	1	2	3	-	2	2	-	1	1	-	-	-	-	3	3	
	BANCAMIGA	-	1	1	1	3	4	-	6	6	1	10	11	-	1	1	-	3	3	-	-	-	-	4	4	
	BANCO DE COMERCIO EXTERIOR (BANCOEX)	-	-	-	-	-	-	1	-	1	1	-	1	-	-	-	-	-	-	-	-	-	-	-	-	
	BANCO DEL PUEBLO SOBERANO	-	1	1	1	5	6	-	3	3	1	9	10	-	1	1	-	1	1	-	-	-	-	2	2	
		-																								
BANCA UNIVERSAL Y BANCA COMERCIAL		-	59	59	11	426	437	10	664	674	21	1.149	1.170	-	210	210	-	289	289	-	27	27	-	526	526	
Banca Universal		-	56	56	8	397	405	10	653	663	18	1.106	1.124	-	204	204	-	283	283	-	26	26	-	513	513	
Bancos de capital privado		-	37	37	7	277	284	6	504	510	13	818	831	-	152	152	-	220	220	-	12	12	-	384	384	
Bancos de capital del estado		-	19	19	1	120	121	4	149	153	5	288	293	-	52	52	-	63	63	-	14	14	-	129	129	
Banca Comercial		-	3	3	3	29	32	-	11	11	3	43	46	-	6	6	-	6	6	-	1	1	-	13	13	
Bancos de capital privado		-	-	-	1	-	1	-	-	-	1	-	1	-	-	-	-	-	-	-	-	-	-	-	-	
Bancos de capital del estado		-	3	3	2	29	31	-	11	11	2	43	45	-	6	6	-	6	6	-	1	1	-	13	13	
RESTO DEL SECTOR BANCARIO		-	2	2	4	20	24	2	29	31	6	51	57	-	8	8	-	10	10	-	-	-	-	18	18	
Banca Microfinanciera		-	1	1	3	15	18	1	26	27	4	42	46	-	7	7	-	9	9	-	-	-	-	16	16	
Banca de Desarrollo		-	1	1	1	5	6	1	3	4	2	9	11	-	1	1	-	1	1	-	-	-	-	2	2	
TOTAL SECTOR BANCARIO		-	61	61	15	446	461	12	693	705	27	1.200	1.227	-	218	218	-	299	299	-	27	27	-	544	544	

FUENTE: FORMULARIOS EXTERNOS (BRO.ZIP)  
GERENCIA GENERAL DE REGULACIÓN - GERENCIA DE INVESTIGACIÓN Y DESARROLLO ESTADÍSTICO  
OP: Oficina Principal  
SyA: Sucursales y Agencias  
T: Total

**CUADRO Nº I - 5**  
**SECTOR BANCARIO**  
**OFICINAS EN FUNCIONAMIENTO EN LAS REGIONES III Y IV, SEGÚN BANCO, al 31 de diciembre de 2014**

B A N C O		R E G I Ó N    I I I									R E G I Ó N    I V														
		GUÁRICO			4 / APURE			T O T A L			LARA			FALCÓN			PORTUGUESA			YARACUY			T O T A L		
		OP	SyA	T	OP	SyA	T	OP	SyA	T	OP	SyA	T	OP	SyA	T	OP	SyA	T	OP	SyA	T	OP	SyA	T
BANCA UNIVERSAL	PROVINCIAL	-	5	5	-	2	2	-	7	7	-	29	29	-	9	9	-	9	9	-	5	5	-	52	52
	MERCANTIL	-	5	5	-	1	1	-	6	6	-	12	12	-	4	4	-	5	5	-	1	1	-	22	22
	CITIBANK	-	-	-	-	-	-	-	-	-	-	-	-	-	-	-	-	-	-	-	-	-	-	-	
	EXTERIOR	-	2	2	-	-	-	-	2	2	-	5	5	-	2	2	-	3	3	-	1	1	-	11	11
	CARONÍ	-	4	4	-	1	1	-	5	5	-	1	1	-	2	2	-	1	1	-	1	1	-	5	5
	BANESCO	-	6	6	-	2	2	-	8	8	-	19	19	-	9	9	-	8	8	-	4	4	-	40	40
	VENEZUELA	-	10	10	-	3	3	-	13	13	-	18	18	-	9	9	-	7	7	-	4	4	-	38	38
	BANCARIBE	-	3	3	-	1	1	-	4	4	-	6	6	-	3	3	-	4	4	-	2	2	-	15	15
	FONDO COMÚN	-	4	4	-	-	-	-	4	4	-	6	6	-	2	2	-	3	3	-	1	1	-	12	12
	SOFITASA	-	-	-	-	-	-	-	-	-	-	4	4	-	1	1	-	3	3	-	1	1	-	9	9
	DEL SUR	-	-	-	-	-	-	-	-	-	-	-	-	-	-	-	1	1	-	-	-	-	1	1	
	VENEZOLANO DE CRÉDITO	-	2	2	-	-	-	-	2	2	-	6	6	-	2	2	-	1	1	-	1	1	-	10	10
	OCCIDENTAL DE DESCUENTO	-	3	3	-	2	2	-	5	5	-	13	13	-	10	10	-	4	4	-	1	1	-	28	28
	NACIONAL DE CRÉDITO	-	8	8	-	-	-	-	8	8	-	7	7	-	7	7	-	2	2	-	2	2	-	18	18
	BANCO INTERNACIONAL DE DESARROLLO	-	-	-	-	-	-	-	-	-	-	-	-	-	-	-	-	-	-	-	-	-	-	-	
	BANCO DEL TESORO	-	2	2	-	1	1	-	3	3	-	2	2	-	6	6	-	1	1	-	-	-	-	9	9
	BANCO AGRÍCOLA DE VENEZUELA	-	5	5	-	2	2	-	7	7	-	4	4	-	-	-	-	4	4	-	1	1	-	9	9
	BICENTENARIO	-	19	19	-	6	6	-	25	25	-	39	39	-	31	31	-	18	18	-	10	10	-	98	98
	BANCO ACTIVO	-	1	1	-	1	1	-	2	2	-	4	4	-	-	-	-	1	1	-	-	-	-	5	5
	ESPIRITO SANTO	-	-	-	-	-	-	-	-	-	-	-	-	-	-	-	-	-	-	-	-	-	-	-	
	PLAZA	-	1	1	-	-	-	-	1	1	-	2	2	-	-	-	-	1	1	-	-	-	-	3	3
	100% BANCO	-	2	2	-	-	-	-	2	2	-	3	3	-	-	-	-	1	1	-	-	-	-	4	4
	BANPLUS	-	1	1	-	-	-	-	1	1	-	3	3	-	1	1	-	1	1	-	-	-	-	5	5
	BANFANB	-	-	-	-	-	-	-	-	-	-	1	1	-	1	1	-	-	-	-	-	-	-	2	2
BANCA COMERCIAL	INDUSTRIAL DE VENEZUELA	-	2	2	-	1	1	-	3	3	-	5	5	-	3	3	-	1	1	-	1	1	-	10	10
	INSTITUTO MUNICIPAL DE CRÉDITO POPULAR (IMCP)	-	-	-	-	-	-	-	-	-	-	-	-	-	-	-	-	-	-	-	-	-	-	-	
	BANCO DE EXPORTACIÓN Y COMERCIO	-	-	-	-	-	-	-	-	-	-	-	-	-	-	-	-	-	-	-	-	-	-	-	
RESTO DEL SECTOR BANCARIO	BANGENTE	-	-	-	-	-	-	-	-	-	-	1	1	-	-	-	-	-	-	-	1	1	-	2	2
	BANCRECER	-	-	-	-	-	-	-	-	-	-	2	2	-	1	1	-	-	-	-	-	-	-	3	3
	MI BANCO	-	-	-	-	-	-	-	-	-	-	-	-	-	-	-	-	-	-	-	-	-	-	-	
	BANCAMIGA	-	-	-	-	-	-	-	-	-	-	1	1	-	-	-	-	-	-	-	-	-	-	1	1
	BANCO DE COMERCIO EXTERIOR (BANCOEX)	-	-	-	-	-	-	-	-	-	-	-	-	-	-	-	-	-	-	-	-	-	-	-	
	BANCO DEL PUEBLO SOBERANO	-	1	1	-	1	1	-	2	2	-	1	1	-	1	1	-	-	-	-	1	1	-	3	3
BANCA UNIVERSAL Y BANCA COMERCIAL		-	85	85	-	23	23	-	108	108	-	189	189	-	102	102	-	79	79	-	36	36	-	406	406
Banca Universal		-	83	83	-	22	22	-	105	105	-	184	184	-	99	99	-	78	78	-	35	35	-	396	396
Bancos de capital privado		-	47	47	-	10	10	-	57	57	-	120	120	-	52	52	-	48	48	-	20	20	-	240	240
Bancos de capital del estado		-	36	36	-	12	12	-	48	48	-	64	64	-	47	47	-	30	30	-	15	15	-	156	156
Banca Comercial		-	2	2	-	1	1	-	3	3	-	5	5	-	3	3	-	1	1	-	1	1	-	10	10
Bancos de capital privado		-	-	-	-	-	-	-	-	-	-	-	-	-	-	-	-	-	-	-	-	-	-	-	
Bancos de capital del estado		-	2	2	-	1	1	-	3	3	-	5	5	-	3	3	-	1	1	-	1	1	-	10	10
RESTO DEL SECTOR BANCARIO		-	1	1	-	1	1	-	2	2	-	5	5	-	2	2	-	-	-	-	2	2	-	9	9
Banca Microfinanciera		-	-	-	-	-	-	-	-	-	-	4	4	-	1	1	-	-	-	-	1	1	-	6	6
Banca de Desarrollo		-	1	1	-	1	1	-	2	2	-	1	1	-	1	1	-	-	-	-	1	1	-	3	3
TOTAL SECTOR BANCARIO		-	86	86	-	24	24	-	110	110	-	194	194	-	104	104	-	79	79	-	38	38	-	415	415

FUENTE: FORMULARIOS EXTERNOS (BRO.ZIP)

GERENCIA GENERAL DE REGULACIÓN - GERENCIA DE INVESTIGACIÓN Y DESARROLLO ESTADÍSTICO

4./ Excepto el Municipio Páez

OP: Oficina Principal

SyA: Sucursales y Agencias

T: Total

**CUADRO Nº I - 6**  
**SECTOR BANCARIO**  
**OFICINAS EN FUNCIONAMIENTO EN LAS REGIONES V Y VI, SEGÚN BANCO, al 31 de diciembre de 2014**

B A N C O		R E G I O N V						R E G I O N V I																			
		ZULIA			T O T A L			BARINAS			TRUJILLO			MÉRIDA			TÁCHIRA			MUNICIPIO PÁEZ DEL ESTADO APURE			T O T A L				
		OP	SyA	T	OP	SyA	T	OP	SyA	T	OP	SyA	T	OP	SyA	T	OP	SyA	T	OP	SyA	T	OP	SyA	T		
BANCA UNIVERSAL	PROVINCIAL	-	32	32	-	32	32	-	6	6	-	7	7	-	19	19	-	13	13	-	-	-	-	45	45		
	MERCANTIL	-	23	23	-	23	23	-	3	3	-	2	2	-	8	8	-	9	9	-	-	-	-	22	22		
	CITIBANK	-	1	1	-	1	1	-	-	-	-	-	-	-	-	-	-	-	-	-	-	-	-	-	-		
	EXTERIOR	-	7	7	-	7	7	-	2	2	-	1	1	-	3	3	-	2	2	-	-	-	-	8	8		
	CARONÍ	-	4	4	-	4	4	-	3	3	-	1	1	-	1	1	-	1	1	-	-	-	-	6	6		
	BANESCO	-	44	44	-	44	44	-	6	6	-	5	5	-	8	8	-	10	10	-	1	1	-	30	30		
	VENEZUELA	-	24	24	-	24	24	-	8	8	-	6	6	-	7	7	-	12	12	-	1	1	-	34	34		
	BANCARIBE	-	7	7	-	7	7	-	2	2	-	1	1	-	3	3	-	4	4	-	-	-	-	10	10		
	FONDO COMÚN	-	9	9	-	9	9	-	3	3	-	2	2	-	3	3	-	5	5	-	-	-	-	13	13		
	SOFITASA	-	5	5	-	5	5	-	5	5	-	1	1	-	9	9	1	26	27	-	1	1	1	42	43		
	DEL SUR	-	1	1	-	1	1	-	2	2	-	4	4	-	6	6	-	1	1	-	-	-	-	13	13		
	VENEZOLANO DE CRÉDITO	-	4	4	-	4	4	-	1	1	-	1	1	-	3	3	-	1	1	-	-	-	-	6	6		
	OCCIDENTAL DE DESCUENTO	1	90	91	1	90	91	-	3	3	-	9	9	-	5	5	-	4	4	-	-	-	-	21	21		
	NACIONAL DE CRÉDITO	-	16	16	-	16	16	-	2	2	-	1	1	-	3	3	-	6	6	-	-	-	-	12	12		
	BANCO INTERNACIONAL DE DESARROLLO	-	-	-	-	-	-	-	-	-	-	-	-	-	-	-	-	-	-	-	-	-	-	-	-		
	BANCO DEL TESORO	-	5	5	-	5	5	-	1	1	-	1	1	-	1	1	-	2	2	-	-	-	-	5	5		
	BANCO AGRÍCOLA DE VENEZUELA	-	2	2	-	2	2	-	6	6	-	2	2	-	2	2	-	1	1	-	-	-	-	11	11		
	BICENTENARIO	-	35	35	-	35	35	-	19	19	-	10	10	-	15	15	-	49	49	-	2	2	-	95	95		
	BANCO ACTIVO	-	3	3	-	3	3	-	-	-	-	-	-	-	2	2	-	1	1	-	-	-	-	3	3		
	ESPIRITO SANTO	-	-	-	-	-	-	-	-	-	-	-	-	-	-	-	-	-	-	-	-	-	-	-	-		
	PLAZA	-	-	-	-	-	-	-	-	-	-	-	-	-	-	-	-	-	-	-	-	-	-	-	-		
	100% BANCO	-	2	2	-	2	2	-	1	1	-	1	1	-	1	1	-	1	1	-	-	-	-	4	4		
	BANPLUS	-	4	4	-	4	4	-	-	-	-	1	1	-	-	-	-	1	1	-	-	-	-	2	2		
	BANFANB	-	2	2	-	2	2	-	1	1	-	-	-	-	-	-	-	3	3	-	-	-	-	4	4		
BANCA COMERCIAL	INDUSTRIAL DE VENEZUELA	-	5	5	-	5	5	-	2	2	-	2	2	-	2	2	-	2	2	-	-	-	-	8	8		
	INSTITUTO MUNICIPAL DE CRÉDITO POPULAR (IMCP)	-	-	-	-	-	-	-	-	-	-	-	-	-	-	-	-	-	-	-	-	-	-	-	-		
	BANCO DE EXPORTACIÓN Y COMERCIO	-	-	-	-	-	-	-	-	-	-	-	-	-	-	-	-	-	-	-	-	-	-	-	-		
RESTO DEL SECTOR BANCARIO	BANGENTE	-	1	1	-	1	1	-	-	-	-	-	-	-	-	-	-	-	-	-	-	-	-	-	-		
	BANCRECER	-	4	4	-	4	4	-	-	-	-	-	-	-	-	-	-	1	1	-	-	-	-	1	1		
	MI BANCO	-	1	1	-	1	1	-	-	-	-	-	-	-	-	-	-	-	-	-	-	-	-	-	-		
	BANCAMIGA	-	-	-	-	-	-	-	-	-	-	-	-	-	-	-	-	-	-	-	-	-	-	-	-		
	BANCO DE COMERCIO EXTERIOR (BANCOEX)	-	-	-	-	-	-	-	-	-	-	-	-	-	-	-	-	-	-	-	-	-	-	-	-		
	BANCO DEL PUEBLO SOBERANO	-	1	1	-	1	1	-	1	1	-	1	1	-	1	1	-	1	1	-	-	-	-	4	4		
BANCA UNIVERSAL Y BANCA COMERCIAL		1	325	326	1	325	326	-	76	76	-	58	58	-	101	101	1	154	155	-	5	5	1	394	395		
Banca Universal		1	320	321	1	320	321	-	74	74	-	56	56	-	99	99	1	152	153	-	5	5	1	386	387		
Bancos de capital privado		1	252	253	1	252	253	-	39	39	-	37	37	-	74	74	1	85	86	-	2	2	1	237	238		
Bancos de capital del estado		-	68	68	-	68	68	-	35	35	-	19	19	-	25	25	-	67	67	-	3	3	-	149	149		
Banca Comercial		-	5	5	-	5	5	-	2	2	-	2	2	-	2	2	-	2	2	-	-	-	-	8	8		
Bancos de capital privado		-	-	-	-	-	-	-	-	-	-	-	-	-	-	-	-	-	-	-	-	-	-	-	-		
Bancos de capital del estado		-	5	5	-	5	5	-	2	2	-	2	2	-	2	2	-	2	2	-	-	-	-	8	8		
RESTO DEL SECTOR BANCARIO		-	7	7	-	7	7	-	1	1	-	1	1	-	1	1	-	2	2	-	-	-	-	5	5		
Banca Microfinanciera		-	6	6	-	6	6	-	-	-	-	-	-	-	-	-	-	1	1	-	-	-	-	1	1		
Banca de Desarrollo		-	1	1	-	1	1	-	1	1	-	1	1	-	1	1	-	1	1	-	-	-	-	4	4		
TOTAL SECTOR BANCARIO		1	332	333	1	332	333	-	77	77	-	59	59	-	102	102	1	156	157	-	5	5	1	399	400		

FUENTE: FORMULARIOS EXTERNOS (BRO.ZIP)  
GERENCIA GENERAL DE REGULACIÓN - GERENCIA DE INVESTIGACIÓN Y DESARROLLO ESTADÍSTICO  
OP: Oficina Principal  
SyA: Sucursales y Agencias  
T: Total



**CUADRO Nº I - 8**  
**BANCA UNIVERSAL Y BANCA COMERCIAL**  
**OFICINAS EN FUNCIONAMIENTO EN EL EXTERIOR POR PAÍS, SEGÚN BANCO, al 31 de diciembre de 2014**

B A N C O	E X T E R I O R														
	U . S . A .			CURAZAO			GRAND CAYMAN			CUBA			T O T A L		
	OP	SyA	T	OP	SyA	T	OP	SyA	T	OP	SyA	T	OP	SyA	T
<b>BANCA UNIVERSAL</b>															
PROVINCIAL	-	-	-	-	1	1	-	-	-	-	-	-	-	1	1
MERCANTIL	-	1	1	-	-	-	-	-	-	-	-	-	-	1	1
VENEZUELA	-	-	-	-	1	1	-	-	-	-	-	-	-	1	1
VENEZOLANO DE CRÉDITO	-	-	-	-	-	-	-	1	1	-	-	-	-	1	1
NACIONAL DE CRÉDITO	-	1	1	-	-	-	-	-	-	-	-	-	-	1	1
<b>TOTAL BANCA UNIVERSAL</b>	-	2	2	-	2	2	-	1	1	-	-	-	-	5	5
<b>BANCA COMERCIAL DEL ESTADO</b>															
INDUSTRIAL DE VENEZUELA	-	2	2	-	1	1	-	-	-	-	1	1	-	4	4
<b>TOTAL BANCA COMERCIAL DEL ESTADO</b>	-	2	2	-	1	1	-	-	-	-	1	1	-	4	4
<b>T O T A L</b>	-	4	4	-	3	3	-	1	1	-	1	1	-	9	9

FUENTE: FORMULARIOS EXTERNOS (BRO.ZIP)

GERENCIA GENERAL DE REGULACIÓN - GERENCIA DE INVESTIGACIÓN Y DESARROLLO ESTADÍSTICO

OP: Oficina Principal

SyA: Sucursales y Agencias

T: Total

**CUADRO Nº I - 9**  
**SECTOR BANCARIO**  
**TRABAJADORES POR OFICINA PRINCIPAL, SUCURSALES**  
**Y AGENCIAS, SEGÚN BANCO, al 31 de diciembre de 2014**

B A N C O		T R A B A J A D O R E S		
		OFICINA PRINCIPAL	SUCURSALES Y AGENCIAS	TOTAL
BANCA UNIVERSAL	PROVINCIAL	41	4.005	4.046
	MERCANTIL	2.528	5.163	7.691
	CITIBANK	-	571	571
	EXTERIOR	22	2.354	2.376
	CARONÍ	903	1.061	1.964
	BANESCO	6.023	5.288	11.311
	VENEZUELA	4.962	6.194	11.156
	BANCARIBE	1.360	1.621	2.981
	FONDO COMÚN	768	1.314	2.082
	SOFITASA	946	1.165	2.111
	DEL SUR	317	567	884
	VENEZOLANO DE CRÉDITO	1.144	701	1.845
	OCCIDENTAL DE DESCUENTO	3.307	4.049	7.356
	NACIONAL DE CRÉDITO	1.294	1.915	3.209
	BANCO INTERNACIONAL DE DESARROLLO	38	-	38
	BANCO DEL TESORO	-	2.653	2.653
	BANCO AGRÍCOLA DE VENEZUELA	7	348	355
	BICENTENARIO	2.968	5.268	8.236
	BANCO ACTIVO	586	514	1.100
	ESPIRITO SANTO	-	78	78
	PLAZA	418	356	774
	100% BANCO	535	384	919
	BANPLUS	136	287	423
	BANFANB	36	236	272
BANCA COMERCIAL	INDUSTRIAL DE VENEZUELA	2.410	869	3.279
	INSTITUTO MUNICIPAL DE CRÉDITO POPULAR (IMCP)	130	17	147
RESTO DEL SECTOR BANCARIO	BANCA DE EXPORTACIÓN Y COMERCIO	41	-	41
	BANGENTE	159	316	475
	BANCRECER	-	619	619
	MI BANCO	180	48	228
	BANCAMIGA	201	112	313
	BANCA DE COMERCIO EXTERIOR (BANCOEX)	138	-	138
	BANCA DE DESARROLLO	7	677	684
	BANCO DEL PUEBLO SOBERANO 1/	7	677	684
BANCA UNIVERSAL Y BANCA COMERCIAL		30.920	46.978	77.898
Banca Universal		28.339	46.092	74.431
Bancos de capital privado		20.366	31.393	51.759
Bancos de capital del estado		7.973	14.699	22.672
Banca Comercial		2.581	886	3.467
Bancos de capital privado		41	-	41
Bancos de capital del estado		2.540	886	3.426
RESTO DEL SECTOR BANCARIO		685	1.772	2.457
Banca Microfinanciera		540	1.095	1.635
Banca de Desarrollo		145	677	822
TOTAL SECTOR BANCARIO		31.605	48.750	80.355

FUENTE: FORMULARIOS EXTERNOS (BRO.ZIP)

GERENCIA GENERAL DE REGULACIÓN - GERENCIA DE INVESTIGACIÓN Y DESARROLLO ESTADÍSTICO

1 / Cifras correspondientes al mes de diciembre de 2010.

**CUADRO Nº I - 10**  
**SECTOR BANCARIO**  
**TRABAJADORES POR OFICINA PRINCIPAL, SUCURSALES Y AGENCIAS**  
**2 0 1 4**

<b>TRIMESTRE</b>	<b>TRABAJADORES</b>		
	OFICINA PRINCIPAL	SUCURSALES Y AGENCIAS	<b>TOTAL</b>
PRIMERO	33.380	49.365	<b>82.745</b>
SEGUNDO	32.934	49.399	<b>82.333</b>
TERCERO	32.101	50.221	<b>82.322</b>
CUARTO	31.605	48.750	<b>80.355</b>

FUENTE: FORMULARIOS EXTERNOS (BRO.ZIP)

GERENCIA GENERAL DE REGULACIÓN - GERENCIA DE INVESTIGACIÓN Y DESARROLLO ESTADÍSTICO

**CUADRO Nº I - 11**  
**SECTOR BANCARIO**  
**BALANCE GENERAL DE PUBLICACIÓN**  
**EVOLUCIÓN DEL ACTIVO, SEGÚN CUENTAS**  
**2010 / 2014**  
**(Miles de Bolívares)**

C U E N T A S	2 0 1 0	2 0 1 1	2 0 1 2	2 0 1 3	2 0 1 4
<b>ACTIVO</b>					
<b>DISPONIBILIDADES</b>	93.544.061	133.608.068	212.387.474	344.316.585	595.199.508
Efectivo	10.495.853	12.854.098	22.253.003	30.910.784	34.339.109
Banco Central de Venezuela	75.447.761	109.933.593	172.431.696	290.232.614	527.118.338
Bancos y otras instituciones financieras del país	2.084.100	1.244.173	1.258.107	1.391.666	1.990.939
Bancos y corresponsales del exterior	2.534.527	2.138.519	2.262.093	3.256.844	2.991.298
Oficina matriz y sucursales	354	147	903	2.749	6.872
Efectos de cobro inmediato	3.028.958	7.480.454	14.192.525	18.862.896	29.050.739
( Provisión para disponibilidades )	(47.492)	(42.916)	(10.853)	(340.968)	(297.787)
<b>INVERSIONES EN TÍTULOS VALORES</b>	93.091.137	141.921.734	250.111.583	445.759.518	622.834.629
Colocaciones en el Banco Central de Venezuela y operaciones interbancarias	22.692.671	21.943.823	30.193.288	59.033.535	109.815.733
Inversiones en títulos valores para negociar	1.159.715	2.075.835	1.963.016	3.144.304	5.968.274
Inversiones en títulos valores disponibles para la venta	26.747.670	49.698.698	78.965.097	115.705.129	147.446.584
Inversiones en títulos valores mantenidas hasta su vencimiento	24.281.598	43.250.863	100.865.907	194.200.280	221.511.926
Inversiones de disponibilidad restringida	16.694.295	9.938.843	9.601.432	7.728.812	9.725.763
Inversiones en otros títulos valores	2.001.490	15.799.516	29.018.174	66.729.277	129.176.508
( Provisión para inversiones en títulos valores )	(486.302)	(785.844)	(495.331)	(781.819)	(810.159)
<b>CARTERA DE CRÉDITOS</b>	181.666.335	265.012.171	397.606.663	646.368.185	1.160.278.236
Créditos vigentes	182.760.706	268.113.110	402.136.490	656.212.743	1.183.213.887
Créditos reestructurados	2.127.278	3.718.551	4.595.185	4.710.406	4.531.424
Créditos vencidos	6.339.685	3.696.157	3.507.328	4.006.209	5.297.031
Créditos en litigio	224.879	278.536	104.104	113.716	152.070
( Provisión para cartera de créditos )	(9.786.213)	(10.794.183)	(12.736.444)	(18.674.889)	(32.916.176)
<b>INTERESES Y COMISIONES POR COBRAR</b>	3.924.827	6.067.960	9.893.562	15.312.413	24.501.765
Rendimientos por cobrar por disponibilidades	42	-	-	-	-
Rendimientos por cobrar por inversiones en títulos valores	903.114	1.796.557	3.622.641	6.623.438	9.255.553
Rendimientos por cobrar por cartera de créditos	4.093.222	5.200.632	7.136.061	9.320.604	15.518.879
Comisiones por cobrar	191.621	200.643	275.136	480.248	896.388
Rendimientos y comisiones por cobrar por otras cuentas por cobrar	5.067	290	32.689	1.303	52
( Provisión para rendimientos por cobrar y otros )	(1.268.239)	(1.130.162)	(1.172.965)	(1.113.180)	(1.169.107)
<b>INVERSIONES EN EMPRESAS FILIALES, AFILIADAS Y SUCURSALES</b>	5.429.966	5.790.509	6.274.414	6.904.966	6.216.842
Inversiones en empresas filiales y afiliadas	2.267.187	2.312.540	2.565.475	1.863.441	2.490.893
Inversiones en sucursales	3.162.927	3.478.584	3.709.515	5.145.716	3.829.622
( Provisión para inversiones en empresas filiales, afiliadas y sucursales )	(148)	(615)	(576)	(104.191)	(103.673)
<b>BIENES REALIZABLES</b>	217.034	592.952	445.836	343.422	160.759
<b>BIENES DE USO</b>	5.990.564	7.534.353	11.914.122	23.044.679	30.525.043
<b>OTROS ACTIVOS</b>	19.225.997	28.398.878	39.265.070	44.925.394	52.607.052
<b>TOTAL DEL ACTIVO</b>	<b>403.089.921</b>	<b>588.926.625</b>	<b>927.898.724</b>	<b>1.526.975.162</b>	<b>2.492.323.834</b>

FUENTE: BALANCE GENERAL DE PUBLICACIÓN  
GERENCIA GENERAL DE REGULACIÓN - GERENCIA DE INVESTIGACIÓN Y DESARROLLO ESTADÍSTICO

**CUADRO Nº I - 12**  
**BANCA UNIVERSAL Y BANCA COMERCIAL**  
**BALANCE GENERAL DE PUBLICACIÓN**  
**EVOLUCIÓN DEL ACTIVO, SEGÚN CUENTAS**  
**2010 / 2014**  
**(Miles de Bolívares)**

C U E N T A S	2 0 1 0	2 0 1 1	2 0 1 2	2 0 1 3	2 0 1 4
<b>ACTIVO</b>					
<b>DISPONIBILIDADES</b>	90.645.337	132.243.487	210.544.702	340.749.419	590.269.875
Efectivo	10.411.105	12.798.296	22.204.955	30.793.780	34.122.565
Banco Central de Venezuela	74.614.239	109.636.948	171.778.653	288.071.366	523.908.625
Bancos y otras instituciones financieras del país	193.699	246.546	238.150	378.931	916.454
Bancos y corresponsales del exterior	2.462.536	2.134.135	2.232.124	3.156.120	2.963.147
Oficina matriz y sucursales	354	147	903	2.749	6.872
Efectos de cobro inmediato	3.010.841	7.470.331	14.100.770	18.687.441	28.649.999
( Provisión para disponibilidades )	(47.437)	(42.916)	(10.853)	(340.968)	(297.787)
<b>INVERSIONES EN TÍTULOS VALORES</b>	91.492.662	139.333.342	245.961.418	436.621.686	616.248.201
Colocaciones en el Banco Central de Venezuela y operaciones interbancarias	22.465.433	20.753.643	28.900.846	56.978.588	108.969.085
Inversiones en títulos valores para negociar	1.151.248	2.009.495	1.657.855	1.394.878	5.552.325
Inversiones en títulos valores disponibles para la venta	26.383.068	48.780.361	77.248.585	113.249.905	145.201.600
Inversiones en títulos valores mantenidas hasta su vencimiento	24.053.605	42.950.758	100.167.312	191.453.446	218.616.592
Inversiones de disponibilidad restringida	16.483.414	9.835.896	9.510.697	7.625.879	9.552.733
Inversiones en otros títulos valores	1.377.859	15.789.023	28.971.444	66.700.799	129.166.015
( Provisión para inversiones en títulos valores )	(421.965)	(785.834)	(495.321)	(781.809)	(810.149)
<b>CARTERA DE CRÉDITOS</b>	178.339.351	263.035.852	394.205.901	640.142.514	1.148.738.386
Créditos vigentes	179.633.936	266.148.826	398.726.896	649.914.187	1.171.420.172
Créditos reestructurados	1.873.534	3.631.521	4.528.226	4.645.675	4.478.312
Créditos vencidos	6.266.362	3.627.343	3.453.943	3.924.043	5.228.154
Créditos en litigio	213.546	278.451	104.104	112.509	148.197
( Provisión para cartera de créditos )	(9.648.027)	(10.650.289)	(12.607.268)	(18.453.900)	(32.536.449)
<b>INTERESES Y COMISIONES POR COBRAR</b>	3.847.742	6.011.845	9.795.679	15.107.701	24.222.042
Rendimientos por cobrar por disponibilidades	42	-	-	-	-
Rendimientos por cobrar por inversiones en títulos valores	888.060	1.775.890	3.581.164	6.515.996	9.159.185
Rendimientos por cobrar por cartera de créditos	4.023.256	5.156.713	7.080.972	9.225.101	15.352.416
Comisiones por cobrar	189.098	198.139	268.793	472.671	872.833
Rendimientos y comisiones por cobrar por otras cuentas por cobrar	5.065	289	32.688	1.302	51
( Provisión para rendimientos por cobrar y otros )	(1.257.779)	(1.119.186)	(1.167.938)	(1.107.369)	(1.162.443)
<b>INVERSIONES EN EMPRESAS FILIALES, AFILIADAS Y SUCURSALES</b>	5.429.666	5.790.209	6.274.114	6.904.666	6.216.542
Inversiones en empresas filiales y afiliadas	2.266.887	2.312.240	2.565.175	1.863.141	2.490.593
Inversiones en sucursales	3.162.927	3.478.584	3.709.515	5.145.716	3.829.622
( Provisión para inversiones en empresas filiales, afiliadas y sucursales )	(148)	(615)	(576)	(104.191)	(103.673)
<b>BIENES REALIZABLES</b>	206.810	592.952	445.836	339.025	160.759
<b>BIENES DE USO</b>	5.916.873	7.482.846	11.822.078	22.909.024	30.308.703
<b>OTROS ACTIVOS</b>	18.478.876	28.247.456	38.976.579	44.503.030	52.175.640
<b>TOTAL DEL ACTIVO</b>	<b>394.357.317</b>	<b>582.737.989</b>	<b>918.026.307</b>	<b>1.507.277.065</b>	<b>2.468.340.148</b>

FUENTE: BALANCE GENERAL DE PUBLICACIÓN  
GERENCIA GENERAL DE REGULACIÓN - GERENCIA DE INVESTIGACIÓN Y DESARROLLO ESTADÍSTICO

**CUADRO Nº I - 13**  
**RESTO DEL SECTOR BANCARIO**  
**BALANCE GENERAL DE PUBLICACIÓN**  
**EVOLUCIÓN DEL ACTIVO, SEGÚN CUENTAS**  
**2010 / 2014**  
**(Miles de Bolívares)**

C U E N T A S	2010	2011	2012	2013	2014
<b>ACTIVO</b>					
<b>DISPONIBILIDADES</b>	2.898.724	1.364.581	1.842.772	3.567.166	4.929.633
Efectivo	84.748	55.802	48.048	117.004	216.544
Banco Central de Venezuela	833.522	296.645	653.043	2.161.248	3.209.713
Bancos y otras instituciones financieras del país	1.890.401	997.627	1.019.957	1.012.735	1.074.485
Bancos y corresponsales del exterior	71.991	4.384	29.969	100.724	28.151
Oficina matriz y sucursales	-	-	-	-	-
Efectos de cobro inmediato	18.117	10.123	91.755	175.455	400.740
( Provisión para disponibilidades )	(55)	-	-	-	-
<b>INVERSIONES EN TÍTULOS VALORES</b>	1.598.475	2.588.392	4.150.165	9.137.832	6.586.428
Colocaciones en el Banco Central de Venezuela y operaciones interbancarias	227.238	1.190.180	1.292.442	2.054.947	846.648
Inversiones en títulos valores para negociar	8.467	66.340	305.161	1.749.426	415.949
Inversiones en títulos valores disponibles para la venta	364.602	918.337	1.716.512	2.455.224	2.244.984
Inversiones en títulos valores mantenidas hasta su vencimiento	227.993	300.105	698.595	2.746.834	2.895.334
Inversiones de disponibilidad restringida	210.881	102.947	90.735	102.933	173.030
Inversiones en otros títulos valores	623.631	10.493	46.730	28.478	10.493
( Provisión para inversiones en títulos valores )	(64.337)	(10)	(10)	(10)	(10)
<b>CARTERA DE CRÉDITOS</b>	3.326.984	1.976.319	3.400.762	6.225.671	11.539.850
Créditos vigentes	3.126.770	1.964.284	3.409.594	6.298.556	11.793.715
Créditos reestructurados	253.744	87.030	66.959	64.731	53.112
Créditos vencidos	73.323	68.814	53.385	82.166	68.877
Créditos en litigio	11.333	85	-	1.207	3.873
( Provisión para cartera de créditos )	(138.186)	(143.894)	(129.176)	(220.989)	(379.727)
<b>INTERESES Y COMISIONES POR COBRAR</b>	77.085	56.115	97.883	204.712	279.723
Rendimientos por cobrar por disponibilidades	-	-	-	-	-
Rendimientos por cobrar por inversiones en títulos valores	15.054	20.667	41.477	107.442	96.368
Rendimientos por cobrar por cartera de créditos	69.966	43.919	55.089	95.503	166.463
Comisiones por cobrar	2.523	2.504	6.343	7.577	23.555
Rendimientos y comisiones por cobrar por otras cuentas por cobrar	2	1	1	1	1
( Provisión para rendimientos por cobrar y otros )	(10.460)	(10.976)	(5.027)	(5.811)	(6.664)
<b>INVERSIONES EN EMPRESAS FILIALES, AFILIADAS Y SUCURSALES</b>	300	300	300	300	300
Inversiones en empresas filiales y afiliadas	300	300	300	300	300
Inversiones en sucursales	-	-	-	-	-
( Provisión para inversiones en empresas filiales, afiliadas y sucursales )	-	-	-	-	-
<b>BIENES REALIZABLES</b>	10.224	-	-	4.397	-
<b>BIENES DE USO</b>	73.691	51.507	92.044	135.655	216.340
<b>OTROS ACTIVOS</b>	747.121	151.422	288.491	422.364	431.412
<b>TOTAL DEL ACTIVO</b>	<b>8.732.604</b>	<b>6.188.636</b>	<b>9.872.417</b>	<b>19.698.097</b>	<b>23.983.686</b>

FUENTE: BALANCE GENERAL DE PUBLICACIÓN  
GERENCIA GENERAL DE REGULACIÓN - GERENCIA DE INVESTIGACIÓN Y DESARROLLO ESTADÍSTICO

**CUADRO Nº I - 14**  
**BANCA MICROFINANCIERA**  
**BALANCE GENERAL DE PUBLICACIÓN**  
**EVOLUCIÓN DEL ACTIVO, SEGÚN CUENTAS**  
**2010 / 2014**  
**(Miles de Bolívares)**

C U E N T A S	2 0 1 0	2 0 1 1	2 0 1 2	2 0 1 3	2 0 1 4
<b>ACTIVO</b>					
<b>DISPONIBILIDADES</b>	140.877	236.006	681.975	2.075.513	3.922.425
Efectivo	6.938	5.080	23.901	103.649	206.734
Banco Central de Venezuela	114.114	183.457	511.270	1.754.707	3.199.127
Bancos y otras instituciones financieras del país	19.375	39.822	62.188	51.288	105.717
Bancos y corresponsales del exterior	104	684	997	1.280	10.930
Oficina matriz y sucursales	-	-	-	-	-
Efectos de cobro inmediato	401	6.963	83.619	164.589	399.917
( Provisión para disponibilidades )	(55)	-	-	-	-
<b>INVERSIONES EN TÍTULOS VALORES</b>	148.964	383.555	1.565.714	5.546.215	4.367.230
Colocaciones en el Banco Central de Venezuela y operaciones interbancarias	6.000	-	26.999	101.757	30.920
Inversiones en títulos valores para negociar	8.467	66.340	305.161	1.749.426	415.949
Inversiones en títulos valores disponibles para la venta	126.594	281.895	878.004	1.591.399	1.448.961
Inversiones en títulos valores mantenidas hasta su vencimiento	7.903	13.043	343.635	2.089.930	2.433.469
Inversiones de disponibilidad restringida	-	11.794	1.432	3.220	27.448
Inversiones en otros títulos valores	-	10.493	10.493	10.493	10.493
( Provisión para inversiones en títulos valores )	-	(10)	(10)	(10)	(10)
<b>CARTERA DE CRÉDITOS</b>	602.957	1.021.673	2.471.314	5.369.583	10.353.400
Créditos vigentes	612.830	1.037.808	2.515.588	5.467.911	10.620.489
Créditos reestructurados	1.809	2.689	1.262	12.234	10.394
Créditos vencidos	8.459	8.844	17.254	35.615	63.763
Créditos en litigio	85	85	-	1.207	3.873
( Provisión para cartera de créditos )	(20.226)	(27.753)	(62.790)	(147.384)	(345.119)
<b>INTERESES Y COMISIONES POR COBRAR</b>	7.019	17.527	53.781	152.157	211.853
Rendimientos por cobrar por disponibilidades	-	-	-	-	-
Rendimientos por cobrar por inversiones en títulos valores	1.143	7.288	30.069	82.680	75.696
Rendimientos por cobrar por cartera de créditos	6.611	10.994	25.567	72.245	141.921
Comisiones por cobrar	-	-	-	-	-
Rendimientos y comisiones por cobrar por otras cuentas por cobrar	-	-	-	-	-
( Provisión para rendimientos por cobrar y otros )	(735)	(755)	(1.855)	(2.768)	(5.764)
<b>INVERSIONES EN EMPRESAS FILIALES, AFILIADAS Y SUCURSALES</b>	-	-	-	-	-
Inversiones en empresas filiales y afiliadas	-	-	-	-	-
Inversiones en sucursales	-	-	-	-	-
( Provisión para inversiones en empresas filiales, afiliadas y sucursales )	-	-	-	-	-
<b>BIENES REALIZABLES</b>	20	-	-	4.397	-
<b>BIENES DE USO</b>	17.619	24.009	62.075	106.603	172.755
<b>OTROS ACTIVOS</b>	39.391	43.010	121.964	227.898	294.642
<b>TOTAL DEL ACTIVO</b>	<b>956.847</b>	<b>1.725.780</b>	<b>4.956.823</b>	<b>13.482.366</b>	<b>19.322.305</b>

FUENTE: BALANCE GENERAL DE PUBLICACIÓN  
GERENCIA GENERAL DE REGULACIÓN - GERENCIA DE INVESTIGACIÓN Y DESARROLLO ESTADÍSTICO

**CUADRO Nº I - 15**  
**BANCA DE DESARROLLO**  
**BALANCE GENERAL DE PUBLICACIÓN**  
**EVOLUCIÓN DEL ACTIVO, SEGÚN CUENTAS**  
**2010 / 2014**  
**(Miles de Bolívares)**

C U E N T A S	2010	2011	2012	2013	2014
<b>ACTIVO</b>					
<b>DISPONIBILIDADES</b>	1.002.824	979.362	1.004.676	1.078.539	1.007.208
Efectivo	7.735	7.822	7.801	7.951	9.810
Banco Central de Venezuela	7.326	9.293	9.312	8.875	10.586
Bancos y otras instituciones financieras del país	958.984	957.724	957.768	961.446	968.768
Bancos y corresponsales del exterior	27.956	3.700	28.972	99.444	17.221
Oficina matriz y sucursales	-	-	-	-	-
Efectos de cobro inmediato	823	823	823	823	823
( Provisión para disponibilidades )	-	-	-	-	-
<b>INVERSIONES EN TÍTULOS VALORES</b>	1.419.249	1.840.697	2.051.087	2.351.774	2.219.198
Colocaciones en el Banco Central de Venezuela y operaciones interbancarias	823.264	844.025	768.316	768.486	815.728
Inversiones en títulos valores para negociar	-	-	-	-	-
Inversiones en títulos valores disponibles para la venta	319.342	636.442	838.508	863.825	796.023
Inversiones en títulos valores mantenidas hasta su vencimiento	219.346	287.062	354.960	619.750	461.865
Inversiones de disponibilidad restringida	57.297	73.168	89.303	99.713	145.582
Inversiones en otros títulos valores	-	-	-	-	-
( Provisión para inversiones en títulos valores )	-	-	-	-	-
<b>CARTERA DE CRÉDITOS</b>	798.975	867.938	807.914	697.683	1.186.450
Créditos vigentes	580.747	843.493	774.053	672.743	1.173.226
Créditos reestructurados	250.891	84.341	65.697	52.497	42.718
Créditos vencidos	26.368	38.654	14.570	22.437	5.114
Créditos en litigio	-	-	-	-	-
( Provisión para cartera de créditos )	(59.031)	(98.550)	(46.406)	(49.994)	(34.608)
<b>INTERESES Y COMISIONES POR COBRAR</b>	18.947	36.942	42.771	49.752	67.870
Rendimientos por cobrar por disponibilidades	-	-	-	-	-
Rendimientos por cobrar por inversiones en títulos valores	2.436	12.479	10.801	23.061	20.672
Rendimientos por cobrar por cartera de créditos	20.898	31.243	27.339	20.511	24.542
Comisiones por cobrar	1.568	2.504	6.343	7.577	23.555
Rendimientos y comisiones por cobrar por otras cuentas por cobrar	1	1	1	1	1
( Provisión para rendimientos por cobrar y otros )	(5.956)	(9.285)	(1.713)	(1.398)	(900)
<b>INVERSIONES EN EMPRESAS FILIALES, AFILIADAS Y SUCURSALES</b>	300	300	300	300	300
Inversiones en empresas filiales y afiliadas	300	300	300	300	300
Inversiones en sucursales	-	-	-	-	-
( Provisión para inversiones en empresas filiales, afiliadas y sucursales )	-	-	-	-	-
<b>BIENES REALIZABLES</b>	28	-	-	-	-
<b>BIENES DE USO</b>	25.389	24.661	24.659	24.174	43.585
<b>OTROS ACTIVOS</b>	90.046	90.171	158.405	183.263	136.770
<b>TOTAL DEL ACTIVO</b>	<b>3.355.758</b>	<b>3.840.071</b>	<b>4.089.812</b>	<b>4.385.485</b>	<b>4.661.381</b>

FUENTE: BALANCE GENERAL DE PUBLICACIÓN  
GERENCIA GENERAL DE REGULACIÓN - GERENCIA DE INVESTIGACIÓN Y DESARROLLO ESTADÍSTICO

**CUADRO Nº I - 16**  
**SECTOR BANCARIO**  
**BALANCE GENERAL DE PUBLICACIÓN**  
**EVOLUCIÓN DEL PASIVO Y PATRIMONIO, SEGÚN CUENTAS**  
**2010 / 2014**  
**(Miles de Bolívares)**

C U E N T A S	2010	2011	2012	2013	2014
<b>P A S I V O</b>					
<b>CAPTACIONES DEL PÚBLICO</b>	324.902.735	483.338.009	788.818.605	1.324.430.003	2.184.348.720
Depósitos a la vista	186.768.696	298.609.578	504.881.427	1.005.776.824	1.689.442.599
Cuentas corrientes no remuneradas	106.898.342	175.244.040	295.205.793	515.712.000	938.065.364
Cuentas corrientes remuneradas	79.870.354	123.365.538	209.655.153	362.155.039	527.096.548
Cuentas corrientes según Convenio Cambiario Nº 20			20.481	93.395	5.534.055
Depósitos y Certificados a la Vista				127.816.390	218.746.632
Otras obligaciones a la vista	46.978.503	72.461.455	125.595.227	65.298.412	89.164.015
Obligaciones por operaciones de mesa de dinero	736	-	-	-	-
Depósitos de ahorro	65.655.906	98.490.894	150.166.264	248.805.513	378.245.410
Depósitos a plazo	12.562.922	8.689.121	3.738.618	3.625.009	26.488.868
Títulos valores emitidos por la institución	9.080	71	98.423	1	1
Captaciones del público restringidas	5.200.669	1.885.225	1.886.442	924.144	1.007.727
Derechos y participaciones sobre títulos valores	7.726.223	3.201.665	2.452.204	100	100
<b>OBLIGACIONES CON EL BANCO CENTRAL DE VENEZUELA</b>	873.548	2.350.667	2.350.667	2.350.667	2.350.667
<b>CAPTACIONES Y OBLIGACIONES CON EL BANCO NACIONAL DE AHORRO Y PRÉSTAMO</b>	4.275.662	6.686.233	5.926.345	11.028.131	11.393.041
<b>OTROS FINANCIAMIENTOS OBTENIDOS</b>	19.759.683	18.068.943	18.601.179	20.951.883	28.710.872
Obligaciones con instituciones financieras del país hasta un año	17.645.016	17.573.648	16.930.705	17.977.400	26.323.394
Obligaciones con instituciones financieras del país a más de un año	112.312	100.227	93.237	93.237	93.237
Obligaciones con instituciones financieras del exterior hasta un año	441.189	306.910	497.214	1.891.710	1.818.646
Obligaciones con instituciones financieras del exterior a más de un año	38.904	38.904	43.717	66.880	67.875
Obligaciones por otros financiamientos hasta un año	42.620	68	-	-	-
Obligaciones por otros financiamientos a más de un año	1.479.642	49.186	1.036.306	922.656	407.720
<b>OTRAS OBLIGACIONES POR INTERMEDIACIÓN FINANCIERA</b>	373.160	467.455	535.670	941.041	409.186
<b>INTERESES Y COMISIONES POR PAGAR</b>	427.836	412.971	485.783	747.625	1.970.386
Gastos por pagar por captaciones del público	313.197	303.944	398.476	637.166	1.634.594
Gastos por pagar por obligaciones con el BCV	-	67.605	60.326	49.525	36.051
Gastos por pagar por captaciones y obligaciones con el BANAP	4.837	6.527	6.081	9.998	8.524
Gastos por pagar por otros financiamientos obtenidos	100.344	34.371	20.141	50.707	64.062
Gastos por pagar por otras obligaciones por intermediación financiera	7.131	121	170	229	227.155
Gastos por pagar por obligaciones convertibles en capital	2.316	403	589	-	-
Gastos por pagar por obligaciones subordinadas	11	-	-	-	-
<b>ACUMULACIONES Y OTROS PASIVOS</b>	17.290.597	27.171.604	36.384.951	45.628.227	80.714.434
<b>OBLIGACIONES SUBORDINADAS</b>	56.619	-	-	-	-
<b>OBLIGACIONES CONVERTIBLES EN CAPITAL</b>	-	-	-	-	-
<b>TOTAL DEL PASIVO</b>	<b>367.959.840</b>	<b>538.495.882</b>	<b>853.103.200</b>	<b>1.406.077.577</b>	<b>2.309.897.306</b>
<b>GESTIÓN OPERATIVA</b>	-	-	-	-	-
<b>P A T R I M O N I O</b>					
<b>CAPITAL SOCIAL</b>	9.820.231	10.894.627	13.065.770	14.609.235	15.264.897
Capital Pagado	9.820.231	10.894.627	13.065.770	14.609.235	15.264.897
<b>OBLIGACIONES CONVERTIBLES EN ACCIONES</b>	-	100.000	100.000	-	-
<b>APORTES PATRIMONIALES NO CAPITALIZADOS</b>	1.715.569	2.880.116	1.473.729	679.417	1.434.143
<b>RESERVAS DE CAPITAL</b>	4.292.154	5.434.361	7.666.331	9.924.101	13.874.929
<b>AJUSTES AL PATRIMONIO</b>	4.553.391	7.033.657	6.012.629	14.018.311	14.235.920
<b>RESULTADOS ACUMULADOS</b>	15.207.460	23.696.796	41.541.870	72.056.426	129.207.339
<b>GANANCIA O PÉRDIDA NO REALIZADA EN INVERSIONES EN TÍTULOS VALORES DISPONIBLES PARA LA VENTA</b>	(522.812)	427.098	4.971.107	9.646.007	8.445.212
<b>(ACCIONES EN TESORERÍA)</b>	(35.912)	(35.912)	(35.912)	(35.912)	(35.912)
<b>TOTAL DE PATRIMONIO</b>	<b>35.130.081</b>	<b>50.430.743</b>	<b>74.795.524</b>	<b>120.897.585</b>	<b>182.426.528</b>
<b>TOTAL DEL PASIVO Y PATRIMONIO</b>	<b>403.089.921</b>	<b>588.926.625</b>	<b>927.898.724</b>	<b>1.526.975.162</b>	<b>2.492.323.834</b>
<b>CUENTAS CONTINGENTES DEUDORAS</b>	41.244.282	43.809.686	62.283.795	115.592.863	206.311.618
<b>ACTIVOS DE LOS FIDEICOMISOS</b>	84.941.547	110.666.520	131.132.899	186.327.518	250.289.614
<b>OTROS ENCARGOS DE CONFIANZA</b>	8.323.820	6.419.208	11.240.285	636.650	832.639
<b>CUENTAS DEUDORAS POR OTROS ENCARGOS DE CONFIANZA (Fondo Mutual Habitacional)</b>	14.143.527	19.150.251	25.315.580	34.120.616	45.239.538
<b>OTRAS CUENTAS DEUDORAS DEL FONDO MUTUAL HABITACIONAL</b>	700.856	734.588	771.874	813.413	861.882
<b>OTRAS CUENTAS DE ORDEN DEUDORAS</b>	621.769.861	855.109.141	1.269.075.135	1.899.837.644	2.885.873.373
<b>OTRAS CUENTAS DE REGISTROS DEUDORAS</b>	(40.506.457)	194.429	197.675	194.524	732.379
<b>INVERSIONES CEDIDAS</b>	20.978	-	-	-	-
<b>CARTERA AGRÍCOLA DEL MES 1./</b>	3.794.680	3.895.952	4.557.059	7.806.380	12.341.944
<b>CARTERA AGRÍCOLA ACUMULADA</b>	34.490.407	51.710.702	76.152.097	108.024.620	190.974.728
<b>CAPTACIONES DE ENTIDADES OFICIALES</b>	56.155.855	72.916.674	117.855.842	186.739.181	312.495.696
<b>MICROCRÉDITOS</b>	6.954.646	9.917.646	20.731.604	36.511.106	56.663.407
<b>CRÉDITOS AL SECTOR TURISMO SEGÚN LA LEGISLACIÓN VIGENTE</b>	3.553.349	5.053.081	7.528.678	14.117.679	25.151.408
<b>CRÉDITOS OTORGADOS A LA ACTIVIDAD MANUFACTURERA</b>	16.239.716	28.153.450	39.611.507	62.149.728	115.635.386
<b>CRÉDITOS HIPOTECARIOS SEGÚN LA LEY ESPECIAL DE PROTECCIÓN AL D.H.V.</b>	21.945.126	30.690.268	43.586.488	66.292.498	96.117.298

FUENTE: BALANCE GENERAL DE PUBLICACIÓN  
GERENCIA GENERAL DE REGULACIÓN - GERENCIA DE INVESTIGACIÓN Y DESARROLLO ESTADÍSTICO  
1./ SE REFIERE AL MONTO OTORGADO EN EL MES DE DICIEMBRE

**CUADRO Nº I - 17**  
**BANCA UNIVERSAL Y BANCA COMERCIAL**  
**BALANCE GENERAL DE PUBLICACIÓN**  
**EVOLUCIÓN DEL PASIVO Y PATRIMONIO, SEGÚN CUENTAS**  
**2010 / 2014**  
**(Miles de Bolívares)**

C U E N T A S	2010	2011	2012	2013	2014
<b>P A S I V O</b>					
<b>CAPTACIONES DEL PÚBLICO</b>	321.049.580	481.668.043	784.683.139	1.312.060.065	2.167.924.564
Depósitos a la vista	185.134.886	297.600.753	502.920.287	997.318.347	1.677.434.324
Cuentas corrientes no remuneradas	105.882.182	174.382.524	293.551.771	511.807.786	932.861.199
Cuentas corrientes remuneradas	79.252.704	123.218.229	209.348.035	360.447.955	524.569.845
Cuentas corrientes según Convenio Cambiario Nº 20			20.481	93.395	5.534.055
Depósitos y Certificados a la Vista				124.969.211	214.469.225
Otras obligaciones a la vista	46.641.010	72.323.637	124.366.397	62.881.877	87.645.707
Obligaciones por operaciones de mesa de dinero	-	-	-	-	-
Depósitos de ahorro	64.967.275	98.407.596	149.742.596	247.666.714	376.807.567
Depósitos a plazo	11.423.348	8.275.296	3.243.839	3.296.787	25.061.754
Títulos valores emitidos por la institución	80	71	98.423	1	1
Captaciones del público restringidas	5.156.758	1.859.025	1.859.393	896.239	975.111
Derechos y participaciones sobre títulos valores	7.726.223	3.201.665	2.452.204	100	100
<b>OBLIGACIONES CON EL BANCO CENTRAL DE VENEZUELA</b>	873.548	2.350.667	2.350.667	2.350.667	2.350.667
<b>CAPTACIONES Y OBLIGACIONES CON EL BANCO NACIONAL DE AHORRO Y PRÉSTAMO</b>	4.275.662	6.686.233	5.926.345	11.028.131	11.393.041
<b>OTROS FINANCIAMIENTOS OBTENIDOS</b>	17.016.272	15.857.684	15.750.772	17.294.794	25.722.760
Obligaciones con instituciones financieras del país hasta un año	14.988.908	15.398.590	14.108.526	14.343.332	23.429.210
Obligaciones con instituciones financieras del país a más de un año	100.907	100.227	93.237	93.237	93.237
Obligaciones con instituciones financieras del exterior hasta un año	441.184	306.910	497.214	1.891.710	1.744.193
Obligaciones con instituciones financieras del exterior a más de un año	38.904	38.904	43.717	66.880	67.875
Obligaciones por otros financiamientos hasta un año	42.620	68	-	-	-
Obligaciones por otros financiamientos a más de un año	1.403.749	12.985	1.008.078	899.635	388.245
<b>OTRAS OBLIGACIONES POR INTERMEDIACIÓN FINANCIERA</b>	373.160	467.455	535.670	941.041	409.186
<b>INTERESES Y COMISIONES POR PAGAR</b>	401.697	402.239	466.408	716.957	1.900.559
Gastos por pagar por captaciones del público	296.897	299.026	386.704	616.943	1.573.314
Gastos por pagar por obligaciones con el BCV	-	67.605	60.326	49.525	36.051
Gastos por pagar por captaciones y obligaciones con el BANAP	4.837	6.527	6.081	9.998	8.524
Gastos por pagar por otros financiamientos obtenidos	90.505	28.557	12.538	40.262	55.515
Gastos por pagar por otras obligaciones por intermediación financiera	7.131	121	170	229	227.155
Gastos por pagar por obligaciones convertibles en capital	2.316	403	589	-	-
Gastos por pagar por obligaciones subordinadas	11	-	-	-	-
<b>ACUMULACIONES Y OTROS PASIVOS</b>	17.000.863	27.033.260	36.124.223	45.228.135	80.007.708
<b>OBLIGACIONES SUBORDINADAS</b>	56.619	-	-	-	-
<b>OBLIGACIONES CONVERTIBLES EN CAPITAL</b>	-	-	-	-	-
<b>TOTAL DEL PASIVO</b>	<b>361.047.401</b>	<b>534.465.581</b>	<b>845.837.224</b>	<b>1.389.619.790</b>	<b>2.289.708.485</b>
<b>GESTIÓN OPERATIVA</b>	-	-	-	-	-
<b>P A T R I M O N I O</b>					
<b>CAPITAL SOCIAL</b>	8.603.848	9.583.696	11.695.639	13.239.104	13.903.866
Capital Pagado	8.603.848	9.583.696	11.695.639	13.239.104	13.903.866
<b>OBLIGACIONES CONVERTIBLES EN ACCIONES</b>	-	100.000	100.000	-	-
<b>APORTES PATRIMONIALES NO CAPITALIZADOS</b>	1.682.172	2.806.731	1.469.850	664.364	1.394.090
<b>RESERVAS DE CAPITAL</b>	4.127.574	5.259.243	7.391.601	9.531.748	13.310.109
<b>AJUSTES AL PATRIMONIO</b>	4.361.124	6.595.479	5.574.402	13.368.083	13.585.692
<b>RESULTADOS ACUMULADOS</b>	14.981.308	23.557.449	41.192.184	71.353.045	127.919.426
<b>GANANCIA O PÉRDIDA NO REALIZADA EN INVERSIONES EN TÍTULOS VALORES DISPONIBLES PARA LA VENTA</b>	(510.198)	405.722	4.801.319	9.536.843	8.554.392
<b>(ACCIONES EN TESORERÍA)</b>	(35.912)	(35.912)	(35.912)	(35.912)	(35.912)
<b>TOTAL DE PATRIMONIO</b>	<b>33.309.916</b>	<b>48.272.408</b>	<b>72.189.083</b>	<b>117.657.275</b>	<b>178.631.663</b>
<b>TOTAL DEL PASIVO Y PATRIMONIO</b>	<b>394.357.317</b>	<b>582.737.989</b>	<b>918.026.307</b>	<b>1.507.277.065</b>	<b>2.468.340.148</b>
<b>CUENTAS CONTINGENTES DEUDORAS</b>	40.527.181	43.713.378	62.164.517	115.522.624	206.249.530
<b>ACTIVOS DE LOS FIDEICOMISOS</b>	80.875.347	104.320.331	123.238.271	171.818.385	226.075.515
<b>OTROS ENCARGOS DE CONFIANZA</b>	8.323.820	6.419.208	11.240.285	636.650	832.639
<b>CUENTAS DEUDORAS POR OTROS ENCARGOS DE CONFIANZA (Fondo Mutual Habitacional)</b>	13.638.804	19.119.121	25.275.364	34.061.539	45.239.538
<b>OTRAS CUENTAS DEUDORAS DEL FONDO MUTUAL HABITACIONAL</b>	698.964	734.588	771.874	813.413	861.882
<b>OTRAS CUENTAS DE ORDEN DEUDORAS</b>	609.709.748	846.967.443	1.257.377.964	1.879.542.024	2.852.288.506
<b>OTRAS CUENTAS DE REGISTROS DEUDORAS</b>	(40.548.891)	193.660	196.906	193.755	732.379
<b>INVERSIONES CEDIDAS</b>	20.978	-	-	-	-
<b>CARTERA AGRÍCOLA DEL MES 1_/</b>	3.794.680	3.895.952	4.557.059	7.806.380	12.341.944
<b>CARTERA AGRÍCOLA ACUMULADA</b>	34.490.407	51.710.702	76.152.097	108.024.620	190.974.728
<b>CAPTACIONES DE ENTIDADES OFICIALES</b>	54.543.584	72.365.497	117.050.799	184.738.910	311.646.497
<b>MICROCRÉDITOS</b>	6.103.098	8.709.638	18.049.867	31.050.719	45.910.767
<b>CRÉDITOS AL SECTOR TURISMO SEGÚN LA LEGISLACIÓN VIGENTE</b>	3.530.189	5.053.081	7.528.678	14.117.679	25.151.408
<b>CRÉDITOS OTORGADOS A LA ACTIVIDAD MANUFACTURERA</b>	16.239.716	28.153.450	39.611.507	62.149.728	115.635.386
<b>CRÉDITOS HIPOTECARIOS SEGÚN LA LEY ESPECIAL DE PROTECCIÓN AL D.H.V.</b>	21.827.885	30.667.336	43.545.642	66.226.332	96.116.915

FUENTE: BALANCE GENERAL DE PUBLICACIÓN  
GERENCIA GENERAL DE REGULACIÓN - GERENCIA DE INVESTIGACIÓN Y DESARROLLO ESTADÍSTICO  
1 / SE REFIERE AL MONTO OTORGADO EN EL MES DE DICIEMBRE

**CUADRO Nº I - 18**  
**RESTO DEL SECTOR BANCARIO**  
**BALANCE GENERAL DE PUBLICACIÓN**  
**EVOLUCIÓN DEL PASIVO Y PATRIMONIO, SEGÚN CUENTAS**  
**2010 / 2014**  
**(Miles de Bolívars)**

C U E N T A S	2010	2011	2012	2013	2014
<b>P A S I V O</b>					
<b>CAPTACIONES DEL PÚBLICO</b>	3.853.155	1.669.966	4.135.466	12.369.938	16.424.156
Depósitos a la vista	1.633.810	1.008.825	1.961.140	8.458.477	12.008.275
Cuentas corrientes no remuneradas	1.016.160	861.516	1.654.022	3.904.214	5.204.165
Cuentas corrientes remuneradas	617.650	147.309	307.118	1.707.084	2.526.703
Cuentas corrientes según Convenio Cambiario Nº 20			-	-	-
Depósitos y Certificados a la Vista			-	2.847.179	4.277.407
Otras obligaciones a la vista	337.493	137.818	1.228.830	2.416.535	1.518.308
Obligaciones por operaciones de mesa de dinero	736	-	-	-	-
Depósitos de ahorro	688.631	83.298	423.668	1.138.799	1.437.843
Depósitos a plazo	1.139.574	413.825	494.779	328.222	1.427.114
Títulos valores emitidos por la institución	9.000	-	-	-	-
Captaciones del público restringidas	43.911	26.200	27.049	27.905	32.616
Derechos y participaciones sobre títulos valores	-	-	-	-	-
<b>OBLIGACIONES CON EL BANCO CENTRAL DE VENEZUELA</b>	-	-	-	-	-
<b>CAPTACIONES Y OBLIGACIONES CON EL BANCO NACIONAL DE AHORRO Y PRÉSTAMO</b>	-	-	-	-	-
<b>OTROS FINANCIAMIENTOS OBTENIDOS</b>	2.743.411	2.211.259	2.850.407	3.657.089	2.988.112
Obligaciones con instituciones financieras del país hasta un año	2.656.108	2.175.058	2.822.179	3.634.068	2.894.184
Obligaciones con instituciones financieras del país a más de un año	11.405	-	-	-	-
Obligaciones con instituciones financieras del exterior hasta un año	5	-	-	-	74.453
Obligaciones con instituciones financieras del exterior a más de un año	-	-	-	-	-
Obligaciones por otros financiamientos hasta un año	-	-	-	-	-
Obligaciones por otros financiamientos a más de un año	75.893	36.201	28.228	23.021	19.475
<b>OTRAS OBLIGACIONES POR INTERMEDIACIÓN FINANCIERA</b>	-	-	-	-	-
<b>INTERESES Y COMISIONES POR PAGAR</b>	26.139	10.732	19.375	30.668	69.827
Gastos por pagar por captaciones del público	16.300	4.918	11.772	20.223	61.280
Gastos por pagar por obligaciones con el BCV	-	-	-	-	-
Gastos por pagar por captaciones y obligaciones con el BANAP	-	-	-	-	-
Gastos por pagar por otros financiamientos obtenidos	9.839	5.814	7.603	10.445	8.547
Gastos por pagar por otras obligaciones por intermediación financiera	-	-	-	-	-
Gastos por pagar por obligaciones convertibles en capital	-	-	-	-	-
Gastos por pagar por obligaciones subordinadas	-	-	-	-	-
<b>ACUMULACIONES Y OTROS PASIVOS</b>	289.734	138.344	260.728	400.092	706.726
<b>OBLIGACIONES SUBORDINADAS</b>	-	-	-	-	-
<b>OBLIGACIONES CONVERTIBLES EN CAPITAL</b>	-	-	-	-	-
<b>TOTAL DEL PASIVO</b>	<b>6.912.439</b>	<b>4.030.301</b>	<b>7.265.976</b>	<b>16.457.787</b>	<b>20.188.821</b>
<b>GESTIÓN OPERATIVA</b>	-	-	-	-	-
<b>P A T R I M O N I O</b>					
<b>CAPITAL SOCIAL</b>	1.216.383	1.310.931	1.370.131	1.370.131	1.361.031
Capital Pagado	1.216.383	1.310.931	1.370.131	1.370.131	1.361.031
<b>OBLIGACIONES CONVERTIBLES EN ACCIONES</b>	-	-	-	-	-
<b>APORTES PATRIMONIALES NO CAPITALIZADOS</b>	33.397	73.385	3.879	15.053	40.053
<b>RESERVAS DE CAPITAL</b>	164.580	175.118	274.730	392.353	564.820
<b>AJUSTES AL PATRIMONIO</b>	192.267	438.178	438.227	650.228	650.228
<b>RESULTADOS ACUMULADOS</b>	226.152	139.347	349.686	703.381	1.287.913
<b>GANANCIA O PÉRDIDA NO REALIZADA EN INVERSIONES EN TÍTULOS VALORES DISPONIBLES PARA LA VENTA</b>	(12.614)	21.376	169.788	109.164	(109.180)
<b>(ACCIONES EN TESORERÍA)</b>	-	-	-	-	-
<b>TOTAL DE PATRIMONIO</b>	<b>1.820.165</b>	<b>2.158.335</b>	<b>2.606.441</b>	<b>3.240.310</b>	<b>3.794.865</b>
<b>TOTAL DEL PASIVO Y PATRIMONIO</b>	<b>8.732.604</b>	<b>6.188.636</b>	<b>9.872.417</b>	<b>19.698.097</b>	<b>23.983.686</b>
<b>CUENTAS CONTINGENTES DEUDORAS</b>	717.101	96.308	119.278	70.239	62.088
<b>ACTIVOS DE LOS FIDEICOMISOS</b>	4.066.200	6.346.189	7.894.628	14.509.133	24.214.099
<b>OTROS ENCARGOS DE CONFIANZA</b>	-	-	-	-	-
<b>CUENTAS DEUDORAS POR OTROS ENCARGOS DE CONFIANZA (Fondo Mutual Habitacional)</b>	504.723	31.130	40.216	59.077	-
<b>OTRAS CUENTAS DEUDORAS DEL FONDO MUTUAL HABITACIONAL</b>	1.892	-	-	-	-
<b>OTRAS CUENTAS DE ORDEN DEUDORAS</b>	12.060.113	8.141.698	11.697.171	20.295.620	33.584.867
<b>OTRAS CUENTAS DE REGISTROS DEUDORAS</b>	42.434	769	769	769	-
<b>INVERSIONES CEDIDAS</b>	-	-	-	-	-
<b>CARTERA AGRÍCOLA DEL MES 1/</b>	-	-	-	-	-
<b>CARTERA AGRÍCOLA ACUMULADA</b>	-	-	-	-	-
<b>CAPTACIONES DE ENTIDADES OFICIALES</b>	1.612.271	551.177	805.043	2.000.271	849.199
<b>MICROCREDITOS</b>	851.548	1.208.008	2.681.737	5.460.387	10.752.640
<b>CRÉDITOS AL SECTOR TURISMO SEGÚN LA LEGISLACIÓN VIGENTE</b>	23.160	-	-	-	-
<b>CRÉDITOS OTORGADOS A LA ACTIVIDAD MANUFACTURERA</b>	-	-	-	-	-
<b>CRÉDITOS HIPOTECARIOS SEGÚN LA LEY ESPECIAL DE PROTECCIÓN AL D.H.V.</b>	117.241	22.932	40.846	66.166	383

FUENTE: BALANCE GENERAL DE PUBLICACIÓN  
GERENCIA GENERAL DE REGULACIÓN - GERENCIA DE INVESTIGACIÓN Y DESARROLLO ESTADÍSTICO  
1/ SE REFIERE AL MONTO OTORGADO EN EL MES DE DICIEMBRE

**CUADRO N° I - 19**  
**BANCA MICROFINANCIERA**  
**BALANCE GENERAL DE PUBLICACIÓN**  
**EVOLUCIÓN DEL PASIVO Y PATRIMONIO, SEGÚN CUENTAS**  
**2010 / 2014**  
**(Miles de Bolívares)**

C U E N T A S	2 0 1 0	2 0 1 1	2 0 1 2	2 0 1 3	2 0 1 4
<b>P A S I V O</b>					
<b>CAPTACIONES DEL PÚBLICO</b>	597.388	1.071.681	3.339.613	10.577.607	16.409.305
Depósitos a la vista	264.741	431.004	1.190.105	6.703.949	11.999.240
Cuentas corrientes no remuneradas	166.422	285.694	884.986	2.151.685	5.197.129
Cuentas corrientes remuneradas	98.319	145.310	305.119	1.705.085	2.524.704
Cuentas corrientes según Convenio Cambiario N° 20			-	-	-
Depósitos y Certificados a la Vista				2.847.179	4.277.407
Otras obligaciones a la vista	90.743	130.270	1.220.642	2.394.903	1.517.748
Obligaciones por operaciones de mesa de dinero	-	-	-	-	-
Depósitos de ahorro	42.063	71.552	409.885	1.125.005	1.432.615
Depósitos a plazo	173.463	412.655	491.932	325.845	1.427.086
Títulos valores emitidos por la institución	9.000	-	-	-	-
Captaciones del público restringidas	17.378	26.200	27.049	27.905	32.616
Derechos y participaciones sobre títulos valores	-	-	-	-	-
<b>OBLIGACIONES CON EL BANCO CENTRAL DE VENEZUELA</b>	-	-	-	-	-
<b>CAPTACIONES Y OBLIGACIONES CON EL BANCO NACIONAL DE AHORRO Y PRÉSTAMO</b>	-	-	-	-	-
<b>OTROS FINANCIAMIENTOS OBTENIDOS</b>	197.889	380.058	1.027.179	1.839.068	1.173.637
Obligaciones con instituciones financieras del país hasta un año	186.484	380.058	1.027.179	1.839.068	1.099.184
Obligaciones con instituciones financieras del país a más de un año	11.405	-	-	-	-
Obligaciones con instituciones financieras del exterior hasta un año	-	-	-	-	74.453
Obligaciones con instituciones financieras del exterior a más de un año	-	-	-	-	-
Obligaciones por otros financiamientos hasta un año	-	-	-	-	-
Obligaciones por otros financiamientos a más de un año	-	-	-	-	-
<b>OTRAS OBLIGACIONES POR INTERMEDIACIÓN FINANCIERA</b>	-	-	-	-	-
<b>INTERESES Y COMISIONES POR PAGAR</b>	5.385	7.585	16.251	27.585	66.790
Gastos por pagar por captaciones del público	3.021	4.907	11.744	20.204	61.280
Gastos por pagar por obligaciones con el BCV	-	-	-	-	-
Gastos por pagar por captaciones y obligaciones con el BANAP	-	-	-	-	-
Gastos por pagar por otros financiamientos obtenidos	2.364	2.678	4.507	7.381	5.510
Gastos por pagar por otras obligaciones por intermediación financiera	-	-	-	-	-
Gastos por pagar por obligaciones convertibles en capital	-	-	-	-	-
Gastos por pagar por obligaciones subordinadas	-	-	-	-	-
<b>ACUMULACIONES Y OTROS PASIVOS</b>	53.632	81.704	172.030	229.090	281.566
<b>OBLIGACIONES SUBORDINADAS</b>	-	-	-	-	-
<b>OBLIGACIONES CONVERTIBLES EN CAPITAL</b>	-	-	-	-	-
<b>TOTAL DEL PASIVO</b>	<b>854.294</b>	<b>1.541.028</b>	<b>4.555.073</b>	<b>12.673.350</b>	<b>17.931.298</b>
<b>GESTIÓN OPERATIVA</b>	-	-	-	-	-
<b>P A T R I M O N I O</b>					
<b>CAPITAL SOCIAL</b>	80.330	82.972	142.172	142.172	142.172
Capital Pagado	80.330	82.972	142.172	142.172	142.172
<b>OBLIGACIONES CONVERTIBLES EN ACCIONES</b>	-	-	-	-	-
<b>APORTES PATRIMONIALES NO CAPITALIZADOS</b>	33.112	73.332	3.826	-	40.000
<b>RESERVAS DE CAPITAL</b>	8.009	13.316	61.973	154.798	267.459
<b>AJUSTES AL PATRIMONIO</b>	2.270	10.793	10.842	21.965	21.965
<b>RESULTADOS ACUMULADOS</b>	(21.322)	1.205	172.270	473.324	909.334
<b>GANANCIA O PÉRDIDA NO REALIZADA EN INVERSIONES EN TÍTULOS VALORES DISPONIBLES PARA LA VENTA</b>	154	3.134	10.667	16.757	10.077
<b>(ACCIONES EN TESORERÍA)</b>	-	-	-	-	-
<b>TOTAL DE PATRIMONIO</b>	<b>102.553</b>	<b>184.752</b>	<b>401.750</b>	<b>809.016</b>	<b>1.391.007</b>
<b>TOTAL DEL PASIVO Y PATRIMONIO</b>	<b>956.847</b>	<b>1.725.780</b>	<b>4.956.823</b>	<b>13.482.366</b>	<b>19.322.305</b>
<b>CUENTAS CONTINGENTES DEUDORAS</b>	-	-	14.858	-	3.362
<b>ACTIVOS DE LOS FIDEICOMISOS</b>	-	-	-	-	-
<b>OTROS ENCARGOS DE CONFIANZA</b>	-	-	-	-	-
<b>CUENTAS DEUDORAS POR OTROS ENCARGOS DE CONFIANZA (Fondo Mutual Habitacional)</b>	-	-	-	-	-
<b>OTRAS CUENTAS DEUDORAS DEL FONDO MUTUAL HABITACIONAL</b>	-	-	-	-	-
<b>OTRAS CUENTAS DE ORDEN DEUDORAS</b>	1.741.776	3.088.306	5.983.891	12.597.779	25.222.675
<b>OTRAS CUENTAS DE REGISTROS DEUDORAS</b>	-	-	-	-	-
<b>INVERSIONES CEDIDAS</b>	-	-	-	-	-
<b>CARTERA AGRÍCOLA DEL MES 1_/</b>	-	-	-	-	-
<b>CARTERA AGRÍCOLA ACUMULADA</b>	-	-	-	-	-
<b>CAPTACIONES DE ENTIDADES OFICIALES</b>	40.177	49.058	168.176	418.246	846.918
<b>MICROCRÉDITOS</b>	618.908	1.042.750	2.516.085	5.295.461	10.592.283
<b>CRÉDITOS AL SECTOR TURISMO SEGÚN LA LEGISLACIÓN VIGENTE</b>	-	-	-	-	-
<b>CRÉDITOS OTORGADOS A LA ACTIVIDAD MANUFACTURERA</b>	-	-	-	-	-
<b>CRÉDITOS HIPOTECARIOS SEGÚN LA LEY ESPECIAL DE PROTECCIÓN AL D.H.V.</b>	415	238	451	419	383

FUENTE: BALANCE GENERAL DE PUBLICACIÓN  
GERENCIA GENERAL DE REGULACIÓN - GERENCIA DE INVESTIGACIÓN Y DESARROLLO ESTADÍSTICO  
1\_/ SE REFIERE AL MONTO OTORGADO EN EL MES DE DICIEMBRE

**CUADRO N° I - 20**  
**BANCA DE DESARROLLO**  
**BALANCE GENERAL DE PUBLICACIÓN**  
**EVOLUCIÓN DEL PASIVO Y PATRIMONIO, SEGÚN CUENTAS**  
**2010 / 2014**  
**(Miles de Bolívares)**

C U E N T A S	2010	2011	2012	2013	2014
<b>P A S I V O</b>					
<b>CAPTACIONES DEL PÚBLICO</b>	14.851	14.851	14.851	14.851	14.851
Depósitos a la vista	9.035	9.035	9.035	9.035	9.035
Cuentas corrientes no remuneradas	7.036	7.036	7.036	7.036	7.036
Cuentas corrientes remuneradas	1.999	1.999	1.999	1.999	1.999
Cuentas corrientes según Convenio Cambiario N° 20			-	-	-
Depósitos y Certificados a la Vista			-	-	-
Otras obligaciones a la vista	560	560	560	560	560
Obligaciones por operaciones de mesa de dinero	-	-	-	-	-
Depósitos de ahorro	5.228	5.228	5.228	5.228	5.228
Depósitos a plazo	28	28	28	28	28
Títulos valores emitidos por la institución	-	-	-	-	-
Captaciones del público restringidas	-	-	-	-	-
Derechos y participaciones sobre títulos valores	-	-	-	-	-
<b>OBLIGACIONES CON EL BANCO CENTRAL DE VENEZUELA</b>	-	-	-	-	-
<b>CAPTACIONES Y OBLIGACIONES CON EL BANCO NACIONAL DE AHORRO Y PRÉSTAMO</b>	-	-	-	-	-
<b>OTROS FINANCIAMIENTOS OBTENIDOS</b>	1.839.721	1.831.201	1.823.228	1.818.021	1.814.475
Obligaciones con instituciones financieras del país hasta un año	1.795.000	1.795.000	1.795.000	1.795.000	1.795.000
Obligaciones con instituciones financieras del país a más de un año	-	-	-	-	-
Obligaciones con instituciones financieras del exterior hasta un año	-	-	-	-	-
Obligaciones con instituciones financieras del exterior a más de un año	-	-	-	-	-
Obligaciones por otros financiamientos hasta un año	-	-	-	-	-
Obligaciones por otros financiamientos a más de un año	44.721	36.201	28.228	23.021	19.475
<b>OTRAS OBLIGACIONES POR INTERMEDIACIÓN FINANCIERA</b>	-	-	-	-	-
<b>INTERESES Y COMISIONES POR PAGAR</b>	3.180	3.136	3.096	3.064	3.037
Gastos por pagar por captaciones del público	-	-	-	-	-
Gastos por pagar por obligaciones con el BCV	-	-	-	-	-
Gastos por pagar por captaciones y obligaciones con el BANAP	-	-	-	-	-
Gastos por pagar por otros financiamientos obtenidos	3.180	3.136	3.096	3.064	3.037
Gastos por pagar por otras obligaciones por intermediación financiera	-	-	-	-	-
Gastos por pagar por obligaciones convertibles en capital	-	-	-	-	-
Gastos por pagar por obligaciones subordinadas	-	-	-	-	-
<b>ACUMULACIONES Y OTROS PASIVOS</b>	112.430	52.696	80.837	169.505	425.160
<b>OBLIGACIONES SUBORDINADAS</b>	-	-	-	-	-
<b>OBLIGACIONES CONVERTIBLES EN CAPITAL</b>	-	-	-	-	-
<b>TOTAL DEL PASIVO</b>	<b>1.970.182</b>	<b>1.901.884</b>	<b>1.922.012</b>	<b>2.005.441</b>	<b>2.257.523</b>
<b>GESTIÓN OPERATIVA</b>	-	-	-	-	-
<b>P A T R I M O N I O</b>					
<b>CAPITAL SOCIAL</b>	1.082.703	1.218.859	1.218.859	1.218.859	1.218.859
Capital Pagado	1.082.703	1.218.859	1.218.859	1.218.859	1.218.859
<b>OBLIGACIONES CONVERTIBLES EN ACCIONES</b>	-	-	-	-	-
<b>APORTES PATRIMONIALES NO CAPITALIZADOS</b>	53	53	53	53	53
<b>RESERVAS DE CAPITAL</b>	136.070	156.744	207.619	232.396	297.361
<b>AJUSTES AL PATRIMONIO</b>	65.327	427.036	427.036	628.263	628.263
<b>RESULTADOS ACUMULADOS</b>	89.472	117.253	155.112	208.066	378.579
<b>GANANCIA O PÉRDIDA NO REALIZADA EN INVERSIONES EN TÍTULOS VALORES DISPONIBLES PARA LA VENTA</b>	11.951	18.242	159.121	92.407	(119.257)
<b>(ACCIONES EN TESORERÍA)</b>	-	-	-	-	-
<b>TOTAL DE PATRIMONIO</b>	<b>1.385.576</b>	<b>1.938.187</b>	<b>2.167.800</b>	<b>2.380.044</b>	<b>2.403.858</b>
<b>TOTAL DEL PASIVO Y PATRIMONIO</b>	<b>3.355.758</b>	<b>3.840.071</b>	<b>4.089.812</b>	<b>4.385.485</b>	<b>4.661.381</b>
<b>CUENTAS CONTINGENTES DEUDORAS</b>	39.528	96.308	104.420	70.239	58.726
<b>ACTIVOS DE LOS FIDEICOMISOS</b>	3.466.898	5.987.338	7.609.757	14.243.618	24.214.099
<b>OTROS ENCARGOS DE CONFIANZA</b>	-	-	-	-	-
<b>CUENTAS DEUDORAS POR OTROS ENCARGOS DE CONFIANZA (Fondo Mutual Habitacional)</b>	-	-	-	-	-
<b>OTRAS CUENTAS DEUDORAS DEL FONDO MUTUAL HABITACIONAL</b>	-	-	-	-	-
<b>OTRAS CUENTAS DE ORDEN DEUDORAS</b>	2.952.011	4.831.318	5.429.119	7.360.207	8.362.192
<b>OTRAS CUENTAS DE REGISTROS DEUDORAS</b>	-	-	-	-	-
<b>INVERSIONES CEDIDAS</b>	-	-	-	-	-
<b>CARTERA AGRÍCOLA DEL MES 1./</b>	-	-	-	-	-
<b>CARTERA AGRÍCOLA ACUMULADA</b>	-	-	-	-	-
<b>CAPTACIONES DE ENTIDADES OFICIALES</b>	2.281	2.281	2.281	2.281	2.281
<b>MICROCRÉDITOS</b>	160.357	160.357	160.357	160.357	160.357
<b>CRÉDITOS AL SECTOR TURISMO SEGÚN LA LEGISLACIÓN VIGENTE</b>	-	-	-	-	-
<b>CRÉDITOS OTORGADOS A LA ACTIVIDAD MANUFACTURERA</b>	-	-	-	-	-
<b>CRÉDITOS HIPOTECARIOS SEGÚN LA LEY ESPECIAL DE PROTECCIÓN AL D.H.V.</b>	-	-	-	-	-

FUENTE: BALANCE GENERAL DE PUBLICACIÓN  
GERENCIA GENERAL DE REGULACIÓN - GERENCIA DE INVESTIGACIÓN Y DESARROLLO ESTADÍSTICO  
1./ SE REFIERE AL MONTO OTORGADO EN EL MES DE DICIEMBRE

**CUADRO Nº I - 21**  
**SECTOR BANCARIO**  
**BALANCE GENERAL DE PUBLICACIÓN POR CUENTAS, SEGÚN BANCO, al 31 de diciembre de 2014**  
**(Miles de Bolívares)**

B A N C O		BALANCE GENERAL DE PUBLICACIÓN				
		TOTAL DEL ACTIVO	TOTAL DEL PASIVO	GESTIÓN OPERATIVA	TOTAL DEL PATRIMONIO	CUENTAS DE ORDEN
<b>BANCA UNIVERSAL</b>	PROVINCIAL	306.212.259	279.815.285	-	26.396.974	319.189.995
	MERCANTIL	287.815.936	263.560.131	-	24.255.805	452.626.201
	CITIBANK	8.880.751	7.848.174	-	1.032.577	11.563.818
	EXTERIOR	102.635.002	94.800.282	-	7.834.720	135.151.267
	CARONÍ	26.109.117	23.814.621	-	2.294.496	100.074.972
	BANESCO	381.204.372	351.360.208	-	29.844.164	707.866.659
	VENEZUELA	438.425.075	414.277.823	-	24.147.252	574.517.487
	BANCARIBE	112.790.440	104.816.435	-	7.974.005	140.220.195
	FONDO COMÚN	41.961.992	38.879.032	-	3.082.960	65.203.024
	SOFITASA	21.600.881	20.231.629	-	1.369.252	59.529.775
	DEL SUR	14.742.927	13.501.097	-	1.241.830	24.958.201
	VENEZOLANO DE CRÉDITO	34.879.053	31.849.599	-	3.029.454	29.163.678
	OCCIDENTAL DE DESCUENTO	183.718.303	171.682.861	-	12.035.442	157.944.163
	NACIONAL DE CRÉDITO	71.896.604	66.525.797	-	5.370.807	96.629.447
	BANCO INTERNACIONAL DE DESARROLLO	286.603	87.211	-	199.392	289.440
	BANCO DEL TESORO	119.757.656	110.420.858	-	9.336.798	149.298.772
	BANCO AGRÍCOLA DE VENEZUELA	13.741.986	12.556.052	-	1.185.934	15.579.967
	BICENTENARIO	180.511.160	171.498.521	-	9.012.639	166.984.928
	BANCO ACTIVO	15.791.991	14.767.111	-	1.024.880	14.482.837
	ESPIRITO SANTO	2.009.991	1.588.653	-	421.338	1.759.390
	PLAZA	17.560.562	16.252.896	-	1.307.666	21.533.659
	100% BANCO	11.752.082	10.848.407	-	903.675	18.700.001
	BANPLUS	19.520.519	18.141.853	-	1.378.666	24.206.201
	BANFANB	7.244.181	6.989.882	-	254.299	56.882
<b>BANCA COMERCIAL</b>	INDUSTRIAL DE VENEZUELA	44.071.873	40.535.543	-	3.536.330	43.677.454
	INSTITUTO MUNICIPAL DE CRÉDITO POPULAR (IMCP)	2.882.806	2.818.186	-	64.620	705.406
	BANCO DE EXPORTACIÓN Y COMERCIO	336.026	240.338	-	95.688	366.170
<b>RESTO DEL SECTOR BANCARIO</b>	<b>BANCA MICRO FINANCIERA</b>					
	BANGENTE	2.710.730	2.462.137	-	248.593	8.860.465
	BANCRECER	11.987.061	11.184.741	-	802.320	12.066.526
	MI BANCO	2.276.858	2.125.370	-	151.488	1.929.610
	BANCAMIGA	2.347.656	2.159.050	-	188.606	2.369.436
	<b>BANCA DE DESARROLLO</b>					
	BANCO DE COMERCIO EXTERIOR (BANCOEX)	2.543.200	413.671	-	2.129.529	32.514.406
	BANCO DEL PUEBLO SOBERANO 1_/	2.118.181	1.843.852	-	274.329	120.611
<b>BANCA UNIVERSAL Y BANCA COMERCIAL</b>		<b>2.468.340.148</b>	<b>2.289.708.485</b>	<b>-</b>	<b>178.631.663</b>	<b>3.332.279.989</b>
<b>Banca Universal</b>		<b>2.421.049.443</b>	<b>2.246.114.418</b>	<b>-</b>	<b>174.935.025</b>	<b>3.287.530.959</b>
Bancos de capital privado		1.661.369.385	1.530.371.282	-	130.998.103	2.381.092.923
Bancos de capital del estado		759.680.058	715.743.136	-	43.936.922	906.438.036
<b>Banca Comercial</b>		<b>47.290.705</b>	<b>43.594.067</b>	<b>-</b>	<b>3.696.638</b>	<b>44.749.030</b>
Bancos de capital privado		336.026	240.338	-	95.688	366.170
Bancos de capital del estado		46.954.679	43.353.729	-	3.600.950	44.382.860
<b>RESTO DEL SECTOR BANCARIO</b>		<b>23.983.686</b>	<b>20.188.821</b>	<b>-</b>	<b>3.794.865</b>	<b>57.861.054</b>
<b>Banca Microfinanciera</b>		<b>19.322.305</b>	<b>17.931.298</b>	<b>-</b>	<b>1.391.007</b>	<b>25.226.037</b>
<b>Banca de Desarrollo</b>		<b>4.661.381</b>	<b>2.257.523</b>	<b>-</b>	<b>2.403.858</b>	<b>32.635.017</b>
<b>TOTAL SECTOR BANCARIO</b>		<b>2.492.323.834</b>	<b>2.309.897.306</b>	<b>-</b>	<b>182.426.528</b>	<b>3.390.141.043</b>

FUENTE: BALANCE GENERAL DE PUBLICACIÓN

GERENCIA GENERAL DE REGULACIÓN - GERENCIA DE INVESTIGACIÓN Y DESARROLLO ESTADÍSTICO

1\_/ Cifras correspondientes al mes de diciembre de 2010.

**CUADRO N° I - 22**  
**SECTOR BANCARIO**  
**BALANCE GENERAL DE PUBLICACIÓN POR CUENTAS, enero - diciembre / 2014**  
**(Miles de Bolívars)**

M E S	SUBSECTOR	BALANCE GENERAL DE PUBLICACIÓN				
		TOTAL DEL ACTIVO	TOTAL DEL PASIVO	GESTIÓN OPERATIVA	TOTAL DEL PATRIMONIO	CUENTAS DE ORDEN
ENERO	BANCA UNIVERSAL Y COMERCIAL	1.567.247.920	1.443.900.253	5.236.084	118.111.583	2.501.124.511
	RESTO DEL SECTOR BANCARIO	18.731.462	15.566.538	64.989	3.099.935	35.274.049
	<b>TOTAL SECTOR BANCARIO</b>	<b>1.585.979.382</b>	<b>1.459.466.791</b>	<b>5.301.073</b>	<b>121.211.518</b>	<b>2.536.398.560</b>
FEBRERO	BANCA UNIVERSAL Y COMERCIAL	1.619.522.268	1.487.672.822	10.031.848	121.817.598	2.294.871.015
	RESTO DEL SECTOR BANCARIO	18.779.074	15.548.478	109.743	3.120.853	35.665.930
	<b>TOTAL SECTOR BANCARIO</b>	<b>1.638.301.342</b>	<b>1.503.221.300</b>	<b>10.141.591</b>	<b>124.938.451</b>	<b>2.330.536.945</b>
MARZO	BANCA UNIVERSAL Y COMERCIAL	1.678.401.459	1.551.654.941	15.273.496	111.473.022	2.405.029.652
	RESTO DEL SECTOR BANCARIO	19.723.402	16.418.869	162.700	3.141.833	38.166.753
	<b>TOTAL SECTOR BANCARIO</b>	<b>1.698.124.861</b>	<b>1.568.073.810</b>	<b>15.436.196</b>	<b>114.614.855</b>	<b>2.443.196.405</b>
ABRIL	BANCA UNIVERSAL Y COMERCIAL	1.722.297.451	1.602.035.276	20.532.238	99.729.937	2.497.982.563
	RESTO DEL SECTOR BANCARIO	19.973.314	16.529.326	240.389	3.203.599	45.688.596
	<b>TOTAL SECTOR BANCARIO</b>	<b>1.742.270.765</b>	<b>1.618.564.602</b>	<b>20.772.627</b>	<b>102.933.536</b>	<b>2.543.671.159</b>
MAYO	BANCA UNIVERSAL Y COMERCIAL	1.819.242.080	1.692.052.409	26.373.518	100.816.153	2.615.979.483
	RESTO DEL SECTOR BANCARIO	20.181.942	16.666.093	306.377	3.209.472	48.304.345
	<b>TOTAL SECTOR BANCARIO</b>	<b>1.839.424.022</b>	<b>1.708.718.502</b>	<b>26.679.895</b>	<b>104.025.625</b>	<b>2.664.283.828</b>
JUNIO	BANCA UNIVERSAL Y COMERCIAL	1.854.411.196	1.720.876.424	-	133.534.772	2.671.567.025
	RESTO DEL SECTOR BANCARIO	21.300.846	17.697.302	-	3.603.544	52.542.701
	<b>TOTAL SECTOR BANCARIO</b>	<b>1.875.712.042</b>	<b>1.738.573.726</b>	<b>-</b>	<b>137.138.316</b>	<b>2.724.109.726</b>
JULIO	BANCA UNIVERSAL Y COMERCIAL	1.912.190.501	1.773.597.491	6.248.850	132.344.160	2.826.678.991
	RESTO DEL SECTOR BANCARIO	21.996.936	18.352.714	77.678	3.566.544	54.362.458
	<b>TOTAL SECTOR BANCARIO</b>	<b>1.934.187.437</b>	<b>1.791.950.205</b>	<b>6.326.528</b>	<b>135.910.704</b>	<b>2.881.041.449</b>
AGOSTO	BANCA UNIVERSAL Y COMERCIAL	1.970.159.603	1.824.615.408	12.856.345	132.687.850	2.943.928.685
	RESTO DEL SECTOR BANCARIO	22.648.884	18.964.600	152.891	3.531.393	54.824.086
	<b>TOTAL SECTOR BANCARIO</b>	<b>1.992.808.487</b>	<b>1.843.580.008</b>	<b>13.009.236</b>	<b>136.219.243</b>	<b>2.998.752.771</b>
SEPTIEMBRE	BANCA UNIVERSAL Y COMERCIAL	2.038.226.315	1.887.086.628	20.176.754	130.962.933	3.100.029.847
	RESTO DEL SECTOR BANCARIO	22.601.981	18.924.867	221.059	3.456.055	56.931.330
	<b>TOTAL SECTOR BANCARIO</b>	<b>2.060.828.296</b>	<b>1.906.011.495</b>	<b>20.397.813</b>	<b>134.418.988</b>	<b>3.156.961.177</b>
OCTUBRE	BANCA UNIVERSAL Y COMERCIAL	2.154.408.840	1.996.970.030	27.495.238	129.943.572	3.239.600.700
	RESTO DEL SECTOR BANCARIO	23.308.301	19.574.355	301.723	3.432.223	57.917.289
	<b>TOTAL SECTOR BANCARIO</b>	<b>2.177.717.141</b>	<b>2.016.544.385</b>	<b>27.796.961</b>	<b>133.375.795</b>	<b>3.297.517.989</b>
NOVIEMBRE	BANCA UNIVERSAL Y COMERCIAL	2.374.389.871	2.210.274.706	38.401.751	125.713.414	3.388.369.490
	RESTO DEL SECTOR BANCARIO	23.928.368	20.139.392	372.377	3.416.599	57.728.816
	<b>TOTAL SECTOR BANCARIO</b>	<b>2.398.318.239</b>	<b>2.230.414.098</b>	<b>38.774.128</b>	<b>129.130.013</b>	<b>3.446.098.306</b>
DICIEMBRE	BANCA UNIVERSAL Y COMERCIAL	2.468.340.148	2.289.708.485	-	178.631.663	3.332.279.989
	RESTO DEL SECTOR BANCARIO	23.983.686	20.188.821	-	3.794.865	57.861.054
	<b>TOTAL SECTOR BANCARIO</b>	<b>2.492.323.834</b>	<b>2.309.897.306</b>	<b>-</b>	<b>182.426.528</b>	<b>3.390.141.043</b>

FUENTE: BALANCE GENERAL DE PUBLICACIÓN  
GERENCIA GENERAL DE REGULACIÓN - GERENCIA DE INVESTIGACIÓN Y DESARROLLO ESTADÍSTICO

**CUADRO Nº I - 23**  
**SECTOR BANCARIO**  
**BALANCE GENERAL DE PUBLICACIÓN**  
**CUENTAS DEL ACTIVO, SEGÚN BANCO, al 31 de diciembre de 2014**  
**(Miles de Bolívares)**

B A N C O		B A L A N C E   G E N E R A L   D E   P U B L I C A C I Ó N   " A C T I V O "								
		DISPONIBILIDADES	INVERSIONES EN TÍTULOS VALORES	CARTERA DE CRÉDITOS	INTERESES Y COMISIONES POR COBRAR	INVERSIONES EN EMPRESAS FILIALES, AFILIADAS Y SUC.	BIENES REALIZABLES	BIENES DE USO	OTROS ACTIVOS	T O T A L
<b>BANCA UNIVERSAL</b>	PROVINCIAL	86.871.421	57.828.718	149.149.635	2.943.150	734.469	7.850	2.606.710	6.070.306	306.212.259
	MERCANTIL	74.773.741	43.634.837	162.564.282	2.159.182	1.185.016	22.636	920.047	2.556.195	287.815.936
	CITIBANK	1.924.689	2.154.901	4.584.800	86.891	-	1.450	61.884	66.136	8.880.751
	EXTERIOR	25.301.564	21.916.556	53.019.559	991.947	-	-	872.091	533.285	102.635.002
	CARONÍ	6.583.539	9.449.539	8.886.514	277.652	-	1.876	637.302	272.695	26.109.117
	BANESCO	108.423.066	88.963.348	167.953.666	3.640.956	7.157	1.058	3.570.724	8.644.397	381.204.372
	VENEZUELA	89.226.462	116.478.285	220.660.191	3.810.687	1.199.060	8	2.969.439	4.080.943	438.425.075
	BANCARIBE	29.529.313	25.175.992	55.167.446	982.073	339.396	191	746.882	849.147	112.790.440
	FONDO COMÚN	12.623.649	12.068.620	14.838.501	330.423	-	222	1.386.375	714.202	41.961.992
	SOFITASA	5.316.751	6.811.120	8.852.858	136.986	-	429	151.335	331.402	21.600.881
	DEL SUR	3.615.358	6.048.360	4.606.133	177.832	-	1.748	88.479	205.017	14.742.927
	VENEZOLANO DE CRÉDITO	10.145.347	6.507.350	16.211.348	289.846	89.133	-	1.460.707	175.322	34.879.053
	OCCIDENTAL DE DESCUENTO	50.872.947	37.664.489	83.793.951	3.299.717	336.968	7.789	1.006.048	6.736.394	183.718.303
	NACIONAL DE CRÉDITO	20.130.616	14.017.035	35.094.661	516.921	51.021	378	1.153.633	932.339	71.896.604
	BANCO INTERNACIONAL DE DESARROLLO	35.113	124.835	80.910	2.915	-	522	15.211	27.097	286.603
	BANCO DEL TESORO	11.494.062	50.822.702	51.298.960	1.277.317	-	-	819.079	4.045.536	119.757.656
	BANCO AGRÍCOLA DE VENEZUELA	1.317.019	7.126.441	4.405.145	271.117	-	3.684	193.253	425.327	13.741.986
	BICENTENARIO	24.030.721	70.439.708	61.890.253	1.964.623	-	78.543	9.408.088	12.699.224	180.511.160
	BANCO ACTIVO	4.128.159	4.059.678	6.636.370	154.649	-	8.289	500.051	304.795	15.791.991
	ESPIRITO SANTO	758.738	319.705	726.678	14.973	-	-	135.986	53.911	2.009.991
	PLAZA	4.201.401	4.174.402	8.921.819	80.664	-	-	63.075	119.201	17.560.562
	100% BANCO	2.670.019	3.467.555	5.133.119	96.155	-	-	247.831	137.403	11.752.082
	BANPLUS	5.146.116	5.155.643	7.356.774	129.157	-	247	800.940	931.642	19.520.519
	BANFANB	3.274.392	2.867.636	1.051.038	20.619	-	-	2.808	27.688	7.244.181
<b>BANCA COMERCIAL</b>	INDUSTRIAL DE VENEZUELA	6.093.414	17.781.160	15.635.666	561.384	2.274.322	23.839	481.968	1.220.120	44.071.873
	INSTITUTO MUNICIPAL DE CRÉDITO POPULAR (IMCP)	1.677.201	1.007.502	175.304	3.052	-	-	6.323	13.424	2.882.806
<b>RESTO DEL SECTOR BANCARIO</b>	BANCA DE DESARROLLO	105.057	182.084	42.805	1.154	-	-	2.434	2.492	336.026
	BANGENTE	349.583	50.289	2.219.028	31.754	-	-	28.254	31.822	2.710.730
	BANCRECER	2.319.757	3.351.844	5.975.802	139.559	-	-	60.312	139.787	11.987.061
	MI BANCO	610.800	668.637	893.005	19.924	-	-	36.529	47.963	2.276.858
	BANCAMIGA	642.285	296.460	1.265.565	20.616	-	-	47.660	75.070	2.347.656
	BANCO DE COMERCIO EXTERIOR (BANCOEX)	35.736	1.340.355	1.030.681	58.488	-	-	29.007	48.933	2.543.200
	BANCO DEL PUEBLO SOBERANO 1_/	971.472	878.843	155.769	9.382	300	-	14.578	87.837	2.118.181
	<b>BANCA UNIVERSAL Y BANCA COMERCIAL</b>	<b>590.269.875</b>	<b>616.248.201</b>	<b>1.148.738.386</b>	<b>24.222.042</b>	<b>6.216.542</b>	<b>160.759</b>	<b>30.308.703</b>	<b>52.175.640</b>	<b>2.468.340.148</b>
<b>BANCA UNIVERSAL</b>	<b>Banca Universal</b>	<b>582.394.203</b>	<b>597.277.455</b>	<b>1.132.884.611</b>	<b>23.656.452</b>	<b>3.942.220</b>	<b>136.920</b>	<b>29.817.978</b>	<b>50.939.604</b>	<b>2.421.049.443</b>
	Bancos de capital privado	453.051.547	349.542.683	793.579.024	16.312.089	2.743.160	54.685	16.425.311	29.660.886	1.661.369.385
<b>BANCA COMERCIAL</b>	Bancos de capital del estado	129.342.656	247.734.772	339.305.587	7.344.363	1.199.060	82.235	13.392.667	21.278.718	759.680.058
	<b>Banca Comercial</b>	<b>7.875.672</b>	<b>18.970.746</b>	<b>15.853.775</b>	<b>565.590</b>	<b>2.274.322</b>	<b>23.839</b>	<b>490.725</b>	<b>1.236.036</b>	<b>47.290.705</b>
<b>RESTO DEL SECTOR BANCARIO</b>	Bancos de capital privado	105.057	182.084	42.805	1.154	-	-	2.434	2.492	336.026
	Bancos de capital del estado	7.770.615	18.788.662	15.810.970	564.436	2.274.322	23.839	488.291	1.233.544	46.954.679
<b>RESTO DEL SECTOR BANCARIO</b>	<b>Banca Microfinanciera</b>	<b>4.929.633</b>	<b>6.586.428</b>	<b>11.539.850</b>	<b>279.723</b>	<b>300</b>	<b>-</b>	<b>216.340</b>	<b>431.412</b>	<b>23.983.686</b>
	<b>Banca de Desarrollo</b>	<b>3.922.425</b>	<b>4.367.230</b>	<b>10.353.400</b>	<b>211.853</b>	<b>-</b>	<b>-</b>	<b>172.755</b>	<b>294.642</b>	<b>19.322.305</b>
	<b>Banca de Desarrollo</b>	<b>1.007.208</b>	<b>2.219.198</b>	<b>1.186.450</b>	<b>67.870</b>	<b>300</b>	<b>-</b>	<b>43.585</b>	<b>136.770</b>	<b>4.661.381</b>
<b>TOTAL SECTOR BANCARIO</b>		<b>595.199.508</b>	<b>622.834.629</b>	<b>1.160.278.236</b>	<b>24.501.765</b>	<b>6.216.842</b>	<b>160.759</b>	<b>30.525.043</b>	<b>52.607.052</b>	<b>2.492.323.834</b>

FUENTE: BALANCE GENERAL DE PUBLICACIÓN  
GERENCIA GENERAL DE REGULACIÓN - GERENCIA DE INVESTIGACIÓN Y DESARROLLO ESTADÍSTICO  
1\_/ Cifras correspondientes al mes de diciembre de 2010.

**CUADRO Nº I - 24**  
**SECTOR BANCARIO**  
**BALANCE GENERAL DE PUBLICACIÓN**  
**CUENTAS DEL ACTIVO, enero - diciembre / 2014**  
**(Miles de Bolívares)**

		<b>BALANCE GENERAL DE PUBLICACIÓN "ACTIVO"</b>									
<b>M E S</b>	<b>SUBSECTOR</b>	<b>DISPONIBILIDADES</b>	<b>INVERSIONES EN TÍTULOS VALORES</b>	<b>CARTERA DE CRÉDITOS</b>	<b>INTERESES Y COMISIONES POR COBRAR</b>	<b>INVERSIONES EN EMPRESAS FILIALES, AFILIADAS Y SUC.</b>	<b>BIENES REALIZABLES</b>	<b>BIENES DE USO</b>	<b>OTROS ACTIVOS</b>	<b>TOTAL</b>	
ENERO	BANCA UNIVERSAL Y COMERCIAL	388.449.639	447.703.291	644.818.652	14.409.265	6.879.031	336.212	22.527.880	42.123.950	<b>1.567.247.920</b>	
	RESTO DEL SECTOR BANCARIO	3.590.193	8.148.511	6.181.026	210.281	300	4.187	129.504	467.460	<b>18.731.462</b>	
	<b>TOTAL SECTOR BANCARIO</b>	<b>392.039.832</b>	<b>455.851.802</b>	<b>650.999.678</b>	<b>14.619.546</b>	<b>6.879.331</b>	<b>340.399</b>	<b>22.657.384</b>	<b>42.591.410</b>	<b>1.585.979.382</b>	
FEBRERO	BANCA UNIVERSAL Y COMERCIAL	382.418.405	481.683.561	664.849.087	16.063.423	6.955.293	317.280	22.673.937	44.561.282	<b>1.619.522.268</b>	
	RESTO DEL SECTOR BANCARIO	3.310.359	8.302.204	6.368.717	204.533	300	3.993	134.919	454.049	<b>18.779.074</b>	
	<b>TOTAL SECTOR BANCARIO</b>	<b>385.728.764</b>	<b>489.985.765</b>	<b>671.217.804</b>	<b>16.267.956</b>	<b>6.955.593</b>	<b>321.273</b>	<b>22.808.856</b>	<b>45.015.331</b>	<b>1.638.301.342</b>	
MARZO	BANCA UNIVERSAL Y COMERCIAL	391.267.590	497.859.683	700.837.756	17.889.617	6.983.108	183.847	22.932.754	40.447.104	<b>1.678.401.459</b>	
	RESTO DEL SECTOR BANCARIO	3.297.943	8.778.244	6.822.181	234.115	300	3.799	138.464	448.356	<b>19.723.402</b>	
	<b>TOTAL SECTOR BANCARIO</b>	<b>394.565.533</b>	<b>506.637.927</b>	<b>707.659.937</b>	<b>18.123.732</b>	<b>6.983.408</b>	<b>187.646</b>	<b>23.071.218</b>	<b>40.895.460</b>	<b>1.698.124.861</b>	
ABRIL	BANCA UNIVERSAL Y COMERCIAL	382.403.681	519.270.697	733.710.287	18.239.131	7.090.711	177.498	23.305.705	38.099.741	<b>1.722.297.451</b>	
	RESTO DEL SECTOR BANCARIO	3.775.124	8.251.145	7.135.028	212.412	300	453	140.956	457.896	<b>19.973.314</b>	
	<b>TOTAL SECTOR BANCARIO</b>	<b>386.178.805</b>	<b>527.521.842</b>	<b>740.845.315</b>	<b>18.451.543</b>	<b>7.091.011</b>	<b>177.951</b>	<b>23.446.661</b>	<b>38.557.637</b>	<b>1.742.270.765</b>	
MAYO	BANCA UNIVERSAL Y COMERCIAL	396.463.112	563.209.685	772.234.337	18.147.412	6.998.796	171.761	23.715.466	38.301.511	<b>1.819.242.080</b>	
	RESTO DEL SECTOR BANCARIO	3.300.882	8.372.492	7.684.948	227.144	300	429	150.269	445.478	<b>20.181.942</b>	
	<b>TOTAL SECTOR BANCARIO</b>	<b>399.763.994</b>	<b>571.582.177</b>	<b>779.919.285</b>	<b>18.374.556</b>	<b>6.999.096</b>	<b>172.190</b>	<b>23.865.735</b>	<b>38.746.989</b>	<b>1.839.424.022</b>	
JUNIO	BANCA UNIVERSAL Y COMERCIAL	427.184.311	523.581.061	815.252.488	19.450.607	7.143.185	157.740	24.348.597	37.293.207	<b>1.854.411.196</b>	
	RESTO DEL SECTOR BANCARIO	4.218.932	8.125.450	8.133.803	240.413	300	405	153.860	427.683	<b>21.300.846</b>	
	<b>TOTAL SECTOR BANCARIO</b>	<b>431.403.243</b>	<b>531.706.511</b>	<b>823.386.291</b>	<b>19.691.020</b>	<b>7.143.485</b>	<b>158.145</b>	<b>24.502.457</b>	<b>37.720.890</b>	<b>1.875.712.042</b>	
JULIO	BANCA UNIVERSAL Y COMERCIAL	443.473.379	524.170.390	854.684.001	19.086.488	7.132.421	160.323	24.649.938	38.833.561	<b>1.912.190.501</b>	
	RESTO DEL SECTOR BANCARIO	4.407.036	8.054.712	8.656.300	258.326	300	382	164.205	455.675	<b>21.996.936</b>	
	<b>TOTAL SECTOR BANCARIO</b>	<b>447.880.415</b>	<b>532.225.102</b>	<b>863.340.301</b>	<b>19.344.814</b>	<b>7.132.721</b>	<b>160.705</b>	<b>24.814.143</b>	<b>39.289.236</b>	<b>1.934.187.437</b>	
AGOSTO	BANCA UNIVERSAL Y COMERCIAL	440.282.976	531.253.852	902.153.541	20.656.035	7.152.007	150.080	25.349.494	43.161.618	<b>1.970.159.603</b>	
	RESTO DEL SECTOR BANCARIO	4.690.080	7.750.262	9.314.820	276.090	300	358	168.936	448.038	<b>22.648.884</b>	
	<b>TOTAL SECTOR BANCARIO</b>	<b>444.973.056</b>	<b>539.004.114</b>	<b>911.468.361</b>	<b>20.932.125</b>	<b>7.152.307</b>	<b>150.438</b>	<b>25.518.430</b>	<b>43.609.656</b>	<b>1.992.808.487</b>	
SEPTIEMBRE	BANCA UNIVERSAL Y COMERCIAL	436.801.691	553.673.706	952.143.492	21.823.536	7.109.529	138.260	26.230.150	40.305.951	<b>2.038.226.315</b>	
	RESTO DEL SECTOR BANCARIO	4.059.934	7.803.361	9.828.494	284.295	300	334	182.333	442.930	<b>22.601.981</b>	
	<b>TOTAL SECTOR BANCARIO</b>	<b>440.861.625</b>	<b>561.477.067</b>	<b>961.971.986</b>	<b>22.107.831</b>	<b>7.109.829</b>	<b>138.594</b>	<b>26.412.483</b>	<b>40.748.881</b>	<b>2.060.828.296</b>	
OCTUBRE	BANCA UNIVERSAL Y COMERCIAL	445.121.299	571.096.643	1.020.344.842	21.653.854	7.176.290	136.229	27.208.871	61.670.812	<b>2.154.408.840</b>	
	RESTO DEL SECTOR BANCARIO	4.457.572	7.478.010	10.462.118	264.668	300	310	184.894	460.429	<b>23.308.301</b>	
	<b>TOTAL SECTOR BANCARIO</b>	<b>449.578.871</b>	<b>578.574.653</b>	<b>1.030.806.960</b>	<b>21.918.522</b>	<b>7.176.590</b>	<b>136.539</b>	<b>27.393.765</b>	<b>62.131.241</b>	<b>2.177.717.141</b>	
NOVIEMBRE	BANCA UNIVERSAL Y COMERCIAL	572.714.734	597.246.339	1.098.881.990	23.359.052	7.117.390	137.456	28.171.456	46.761.454	<b>2.374.389.871</b>	
	RESTO DEL SECTOR BANCARIO	4.451.037	7.425.521	11.152.991	272.692	300	-	194.961	430.866	<b>23.928.368</b>	
	<b>TOTAL SECTOR BANCARIO</b>	<b>577.165.771</b>	<b>604.671.860</b>	<b>1.110.034.981</b>	<b>23.631.744</b>	<b>7.117.690</b>	<b>137.456</b>	<b>28.366.417</b>	<b>47.192.320</b>	<b>2.398.318.239</b>	
DICIEMBRE	BANCA UNIVERSAL Y COMERCIAL	590.269.875	616.248.201	1.148.738.386	24.222.042	6.216.542	160.759	30.308.703	52.175.640	<b>2.468.340.148</b>	
	RESTO DEL SECTOR BANCARIO	4.929.633	6.586.428	11.539.850	279.723	300	-	216.340	431.412	<b>23.983.686</b>	
	<b>TOTAL SECTOR BANCARIO</b>	<b>595.199.508</b>	<b>622.834.629</b>	<b>1.160.278.236</b>	<b>24.501.765</b>	<b>6.216.842</b>	<b>160.759</b>	<b>30.525.043</b>	<b>52.607.052</b>	<b>2.492.323.834</b>	

FUENTE: BALANCE GENERAL DE PUBLICACIÓN  
GERENCIA GENERAL DE REGULACIÓN - GERENCIA DE INVESTIGACIÓN Y DESARROLLO ESTADÍSTICO

**CUADRO Nº I - 25**  
**SECTOR BANCARIO**  
**BALANCE GENERAL DE PUBLICACIÓN**  
**CUENTAS DEL PASIVO, SEGÚN BANCO, al 31 de diciembre de 2014**  
**(Miles de Bolívars)**

<b>BALANCE GENERAL DE PUBLICACIÓN "PASIVO"</b>											
<b>BANCO</b>		<b>CAPTACIONES DEL PÚBLICO</b>	<b>OBLIGACIONES CON EL BCV</b>	<b>CAPTACIONES Y OBLIGACIONES CON EL BANAP</b>	<b>OTROS FINANCIAMIENTOS OBTENIDOS</b>	<b>OTRAS OBLIG. POR INTERMEDIACIÓN FINANCIERA</b>	<b>INTERESES Y COMISIONES POR PAGAR</b>	<b>ACUMULACIONES Y OTROS PASIVOS</b>	<b>OBLIGACIONES SUBORDINADAS</b>	<b>OBLIGACIONES CONVERTIBLES EN CAPITAL</b>	<b>TOTAL</b>
<b>BANCA UNIVERSAL</b>	PROVINCIAL	259.983.534	-	59	5.456.363	7.650	62.303	14.305.376	-	-	279.815.285
	MERCANTIL	258.022.407	-	375	255.595	4.061	63.154	5.214.539	-	-	263.560.131
	CITIBANK	6.312.159	-	14	668.624	-	189	867.188	-	-	7.848.174
	EXTERIOR	93.019.296	-	1	132.621	-	178.057	1.470.307	-	-	94.800.282
	CARONÍ	23.431.963	-	-	1.820	-	7.189	373.649	-	-	23.814.621
	BANESCO	340.029.471	-	4.027	2.898.535	36.470	91.414	8.300.291	-	-	351.360.208
	VENEZUELA	385.219.662	-	785.900	10.277.795	6.504	806.901	17.181.061	-	-	414.277.823
	BANCARIBE	102.319.099	-	-	531.842	94.156	269.554	1.601.784	-	-	104.816.435
	FONDO COMÚN	37.975.907	-	7	199.532	-	36.496	667.090	-	-	38.879.032
	SOFITASA	19.649.808	-	590	42	98	2.716	578.375	-	-	20.231.629
	DEL SUR	12.941.490	-	1.130	100.856	-	7.045	450.576	-	-	13.501.097
	VENEZOLANO DE CRÉDITO	30.081.330	-	-	81.326	9.105	4.366	1.673.472	-	-	31.849.599
	OCCIDENTAL DE DESCUENTO	165.930.827	-	87	1.095.894	228.172	96.938	4.330.943	-	-	171.682.861
	NACIONAL DE CRÉDITO	65.256.945	-	-	2.359	11.667	83.418	1.171.408	-	-	66.525.797
	BANCO INTERNACIONAL DE DESARROLLO	84.794	-	-	-	-	-	2.417	-	-	87.211
	BANCO DEL TESORO	102.253.241	-	4.087.998	9.643	-	47.063	4.022.913	-	-	110.420.858
	BANCO AGRÍCOLA DE VENEZUELA	2.764.389	2.350.667	-	384.707	-	36.051	7.020.238	-	-	12.556.052
	BICENTENARIO	157.699.501	-	6.512.853	1.855.533	-	51.632	5.379.002	-	-	171.498.521
	BANCO ACTIVO	14.514.537	-	-	91.370	-	43.573	117.631	-	-	14.767.111
	ESPIRITO SANTO	1.451.630	-	-	41.269	-	4.255	91.499	-	-	1.588.653
	PLAZA	15.851.293	-	-	501	-	805	400.297	-	-	16.252.896
	100% BANCO	10.680.157	-	-	568	-	1.895	165.787	-	-	10.848.407
	BANPLUS	17.196.704	-	-	-	2.846	2.698	939.605	-	-	18.141.853
	BANFANB	6.514.248	-	-	-	-	313	475.321	-	-	6.989.882
<b>BANCA COMERCIAL</b>	INDUSTRIAL DE VENEZUELA	35.930.483	-	-	1.399.965	8.457	2.484	3.194.154	-	-	40.535.543
	INSTITUTO MUNICIPAL DE CRÉDITO POPULAR (IMCP)	2.807.379	-	-	-	-	35	10.772	-	-	2.818.186
<b>RESTO DEL SECTOR BANCARIO</b>	BANCA DE EXPORTACIÓN Y COMERCIO	2.310	-	-	236.000	-	15	2.013	-	-	240.338
	BANGENTE	2.270.413	-	-	116.530	-	14.454	60.740	-	-	2.462.137
	BANCRECER	10.008.857	-	-	984.107	-	38.167	153.610	-	-	11.184.741
	MI BANCO	2.038.476	-	-	53.000	-	2.873	31.021	-	-	2.125.370
	BANCAMIGA	2.091.559	-	-	20.000	-	11.296	36.195	-	-	2.159.050
	BANCA DE COMERCIO EXTERIOR (BANCOEX)	-	-	-	5.081	-	32	408.558	-	-	413.671
	BANCA DEL PUEBLO SOBERANO 1_/	14.851	-	-	1.809.394	-	3.005	16.602	-	-	1.843.852
<b>BANCA UNIVERSAL Y BANCA COMERCIAL</b>		<b>2.167.924.564</b>	<b>2.350.667</b>	<b>11.393.041</b>	<b>25.722.760</b>	<b>409.186</b>	<b>1.900.559</b>	<b>80.007.708</b>	-	-	<b>2.289.708.485</b>
<b>Banca Universal</b>		<b>2.129.184.392</b>	<b>2.350.667</b>	<b>11.393.041</b>	<b>24.086.795</b>	<b>400.729</b>	<b>1.898.025</b>	<b>76.800.769</b>	-	-	<b>2.246.114.418</b>
Bancos de capital privado		1.474.733.351	-	6.290	11.559.117	394.225	956.065	42.722.234	-	-	1.530.371.282
Bancos de capital del estado		654.451.041	2.350.667	11.386.751	12.527.678	6.504	941.960	34.078.535	-	-	715.743.136
<b>Banca Comercial</b>		<b>38.740.172</b>	-	-	<b>1.635.965</b>	<b>8.457</b>	<b>2.534</b>	<b>3.206.939</b>	-	-	<b>43.594.067</b>
Bancos de capital privado		2.310	-	-	236.000	-	15	2.013	-	-	240.338
Bancos de capital del estado		38.737.862	-	-	1.399.965	8.457	2.519	3.204.926	-	-	43.353.729
<b>RESTO DEL SECTOR BANCARIO</b>		<b>16.424.156</b>	-	-	<b>2.988.112</b>	-	<b>69.827</b>	<b>706.726</b>	-	-	<b>20.188.821</b>
<b>Banca Microfinanciera</b>		<b>16.409.305</b>	-	-	<b>1.173.637</b>	-	<b>66.790</b>	<b>281.566</b>	-	-	<b>17.931.298</b>
<b>Banca de Desarrollo</b>		<b>14.851</b>	-	-	<b>1.814.475</b>	-	<b>3.037</b>	<b>425.160</b>	-	-	<b>2.257.523</b>
<b>TOTAL SECTOR BANCARIO</b>		<b>2.184.348.720</b>	<b>2.350.667</b>	<b>11.393.041</b>	<b>28.710.872</b>	<b>409.186</b>	<b>1.970.386</b>	<b>80.714.434</b>	-	-	<b>2.309.897.306</b>

FUENTE: BALANCE GENERAL DE PUBLICACIÓN  
GERENCIA GENERAL DE REGULACIÓN - GERENCIA DE INVESTIGACIÓN Y DESARROLLO ESTADÍSTICO

1\_/ Cifras correspondientes al mes de diciembre de 2010.

**CUADRO Nº I - 26**  
**SECTOR BANCARIO**  
**BALANCE GENERAL DE PUBLICACIÓN**  
**CUENTAS DEL PASIVO, enero - diciembre / 2014**  
**(Miles de Bolívares)**

<b>BALANCE GENERAL DE PUBLICACIÓN "PASIVO"</b>											
<b>M E S</b>	<b>SUBSECTOR</b>	<b>CAPTACIONES DEL PÚBLICO</b>	<b>OBLIGACIONES CON EL BCV</b>	<b>CAPTACIONES Y OBLIGACIONES CON EL BANAP</b>	<b>OTROS FINANCIAMIENTOS OBTENIDOS</b>	<b>OTRAS OBLIG. POR INTERMEDIACIÓN FINANCIERA</b>	<b>INTERESES Y COMISIONES POR PAGAR</b>	<b>ACUMULACIONES Y OTROS PASIVOS</b>	<b>OBLIGACIONES SUBORDINADAS</b>	<b>OBLIGACIONES CONVERTIBLES EN CAPITAL</b>	<b>TOTAL</b>
ENERO	BANCA UNIVERSAL Y COMERCIAL	1.372.197.672	2.350.667	10.914.755	15.262.082	782.061	664.263	41.728.753	-	-	1.443.900.253
	RESTO DEL SECTOR BANCARIO	10.802.938	-	-	4.192.493	-	32.407	538.700	-	-	15.566.538
	<b>TOTAL SECTOR BANCARIO</b>	<b>1.383.000.610</b>	<b>2.350.667</b>	<b>10.914.755</b>	<b>19.454.575</b>	<b>782.061</b>	<b>696.670</b>	<b>42.267.453</b>	-	-	<b>1.459.466.791</b>
FEBRERO	BANCA UNIVERSAL Y COMERCIAL	1.408.466.868	2.350.667	11.080.174	18.780.460	588.697	632.861	45.773.095	-	-	1.487.672.822
	RESTO DEL SECTOR BANCARIO	10.233.978	-	-	4.836.869	-	27.866	449.765	-	-	15.548.478
	<b>TOTAL SECTOR BANCARIO</b>	<b>1.418.700.846</b>	<b>2.350.667</b>	<b>11.080.174</b>	<b>23.617.329</b>	<b>588.697</b>	<b>660.727</b>	<b>46.222.860</b>	-	-	<b>1.503.221.300</b>
MARZO	BANCA UNIVERSAL Y COMERCIAL	1.458.585.249	2.350.667	11.074.260	20.271.513	495.329	707.594	58.170.329	-	-	1.551.654.941
	RESTO DEL SECTOR BANCARIO	10.693.525	-	-	5.283.090	-	29.992	412.262	-	-	16.418.869
	<b>TOTAL SECTOR BANCARIO</b>	<b>1.469.278.774</b>	<b>2.350.667</b>	<b>11.074.260</b>	<b>25.554.603</b>	<b>495.329</b>	<b>737.586</b>	<b>58.582.591</b>	-	-	<b>1.568.073.810</b>
ABRIL	BANCA UNIVERSAL Y COMERCIAL	1.502.469.247	2.350.667	11.088.749	27.882.482	401.953	763.263	57.078.915	-	-	1.602.035.276
	RESTO DEL SECTOR BANCARIO	10.222.559	-	-	5.647.393	-	30.699	628.675	-	-	16.529.326
	<b>TOTAL SECTOR BANCARIO</b>	<b>1.512.691.806</b>	<b>2.350.667</b>	<b>11.088.749</b>	<b>33.529.875</b>	<b>401.953</b>	<b>793.962</b>	<b>57.707.590</b>	-	-	<b>1.618.564.602</b>
MAYO	BANCA UNIVERSAL Y COMERCIAL	1.560.153.861	2.350.667	11.188.817	31.648.684	339.032	848.421	85.522.927	-	-	1.692.052.409
	RESTO DEL SECTOR BANCARIO	11.637.576	-	-	4.482.152	-	31.653	514.712	-	-	16.666.093
	<b>TOTAL SECTOR BANCARIO</b>	<b>1.571.791.437</b>	<b>2.350.667</b>	<b>11.188.817</b>	<b>36.130.836</b>	<b>339.032</b>	<b>880.074</b>	<b>86.037.639</b>	-	-	<b>1.708.718.502</b>
JUNIO	BANCA UNIVERSAL Y COMERCIAL	1.609.553.924	2.350.667	11.135.082	30.353.996	323.563	957.545	66.201.647	-	-	1.720.876.424
	RESTO DEL SECTOR BANCARIO	11.994.444	-	-	4.508.953	-	33.134	1.160.771	-	-	17.697.302
	<b>TOTAL SECTOR BANCARIO</b>	<b>1.621.548.368</b>	<b>2.350.667</b>	<b>11.135.082</b>	<b>34.862.949</b>	<b>323.563</b>	<b>990.679</b>	<b>67.362.418</b>	-	-	<b>1.738.573.726</b>
JULIO	BANCA UNIVERSAL Y COMERCIAL	1.660.313.598	2.386.904	11.283.673	29.746.836	290.046	1.064.049	68.512.385	-	-	1.773.597.491
	RESTO DEL SECTOR BANCARIO	13.718.638	-	-	3.633.882	-	41.732	958.462	-	-	18.352.714
	<b>TOTAL SECTOR BANCARIO</b>	<b>1.674.032.236</b>	<b>2.386.904</b>	<b>11.283.673</b>	<b>33.380.718</b>	<b>290.046</b>	<b>1.105.781</b>	<b>69.470.847</b>	-	-	<b>1.791.950.205</b>
AGOSTO	BANCA UNIVERSAL Y COMERCIAL	1.710.643.535	2.350.667	11.171.576	28.931.894	303.967	1.229.008	69.984.761	-	-	1.824.615.408
	RESTO DEL SECTOR BANCARIO	13.776.982	-	-	3.857.395	-	59.351	1.270.872	-	-	18.964.600
	<b>TOTAL SECTOR BANCARIO</b>	<b>1.724.420.517</b>	<b>2.350.667</b>	<b>11.171.576</b>	<b>32.789.289</b>	<b>303.967</b>	<b>1.288.359</b>	<b>71.255.633</b>	-	-	<b>1.843.580.008</b>
SEPTIEMBRE	BANCA UNIVERSAL Y COMERCIAL	1.766.777.019	2.375.667	11.211.858	31.142.313	342.656	1.355.363	73.881.752	-	-	1.887.086.628
	RESTO DEL SECTOR BANCARIO	14.300.703	-	-	3.764.611	-	70.928	788.625	-	-	18.924.867
	<b>TOTAL SECTOR BANCARIO</b>	<b>1.781.077.722</b>	<b>2.375.667</b>	<b>11.211.858</b>	<b>34.906.924</b>	<b>342.656</b>	<b>1.426.291</b>	<b>74.670.377</b>	-	-	<b>1.906.011.495</b>
OCTUBRE	BANCA UNIVERSAL Y COMERCIAL	1.872.340.328	2.350.667	11.275.628	35.580.871	352.988	1.520.478	73.549.070	-	-	1.996.970.030
	RESTO DEL SECTOR BANCARIO	14.719.711	-	-	3.623.183	-	55.214	1.176.247	-	-	19.574.355
	<b>TOTAL SECTOR BANCARIO</b>	<b>1.887.060.039</b>	<b>2.350.667</b>	<b>11.275.628</b>	<b>39.204.054</b>	<b>352.988</b>	<b>1.575.692</b>	<b>74.725.317</b>	-	-	<b>2.016.544.385</b>
NOVIEMBRE	BANCA UNIVERSAL Y COMERCIAL	2.084.208.344	2.350.667	11.264.127	32.436.090	395.326	1.794.364	77.825.788	-	-	2.210.274.706
	RESTO DEL SECTOR BANCARIO	15.569.414	-	-	3.824.926	-	69.877	675.175	-	-	20.139.392
	<b>TOTAL SECTOR BANCARIO</b>	<b>2.099.777.758</b>	<b>2.350.667</b>	<b>11.264.127</b>	<b>36.261.016</b>	<b>395.326</b>	<b>1.864.241</b>	<b>78.500.963</b>	-	-	<b>2.230.414.098</b>
DICIEMBRE	BANCA UNIVERSAL Y COMERCIAL	2.167.924.564	2.350.667	11.393.041	25.722.760	409.186	1.900.559	80.007.708	-	-	2.289.708.485
	RESTO DEL SECTOR BANCARIO	16.424.156	-	-	2.988.112	-	69.827	706.726	-	-	20.188.821
	<b>TOTAL SECTOR BANCARIO</b>	<b>2.184.348.720</b>	<b>2.350.667</b>	<b>11.393.041</b>	<b>28.710.872</b>	<b>409.186</b>	<b>1.970.386</b>	<b>80.714.434</b>	-	-	<b>2.309.897.306</b>

FUENTE: BALANCE GENERAL DE PUBLICACIÓN  
GERENCIA GENERAL DE REGULACIÓN - GERENCIA DE INVESTIGACIÓN Y DESARROLLO ESTADÍSTICO

**CUADRO Nº I - 27**  
**SECTOR BANCARIO**  
**BALANCE GENERAL DE PUBLICACIÓN**  
**CUENTAS DEL PATRIMONIO, SEGÚN BANCO, al 31 de diciembre de 2014**  
**(Miles de Bolívares)**

B A N C O		B A L A N C E   G E N E R A L   D E   P U B L I C A C I Ó N   " P A T R I M O N I O "									
		C A P I T A L   S O C I A L		OBLIGACIONES CONVERTIBLES EN ACCIONES	APORTES PATRIMONIALES NO CAPITALIZADOS	RESERVAS DE CAPITAL	AJUSTES AL PATRIMONIO	RESULTADOS ACUMULADOS	GANANCIA O PÉRDIDA NO REALIZADA EN INVERSIONES EN TÍTULOS VALORES DISPONIBLES PARA LA VENTA	(ACCIONES EN TESORERÍA)	T O T A L
		CAPITAL PAGADO	T O T A L								
BANCA UNIVERSAL	PROVINCIAL	1.078.275	1.078.275	-	67.495	1.126.006	28.997	22.663.383	1.432.818	-	26.396.974
	MERCANTIL	268.060	268.060	-	36	278.783	(1.036)	22.869.097	840.865	-	24.255.805
	CITIBANK	170.000	170.000	-	-	156.933	(140.023)	845.667	-	-	1.032.577
	EXTERIOR	223.256	223.256	-	-	232.227	58.542	7.142.090	178.605	-	7.834.720
	CARONÍ	135.807	135.807	-	-	152.250	401.349	1.211.348	393.742	-	2.294.496
	BANESCO	1.250.000	1.250.000	-	-	1.308.372	96.942	27.645.350	(421.610)	(34.890)	29.844.164
	VENEZUELA	364.713	364.713	-	-	2.365.160	6.055.994	14.448.865	912.520	-	24.147.252
	BANCARIBE	281.000	281.000	-	-	734.928	271.481	6.167.533	519.063	-	7.974.005
	FONDO COMÚN	170.000	170.000	-	112.994	211.608	261.075	2.109.802	217.481	-	3.082.960
	SOFITASA	85.000	85.000	-	1.140	88.784	315.691	674.930	203.707	-	1.369.252
	DEL SUR	216.000	216.000	-	4.256	192.681	66.673	925.811	(162.569)	(1.022)	1.241.830
	VENEZOLANO DE CRÉDITO	330.570	330.570	-	-	342.996	116.388	2.239.500	-	-	3.029.454
	OCCIDENTAL DE DESCUENTO	2.379.675	2.379.675	-	1.430	1.945.826	372.640	7.335.871	-	-	12.035.442
	NACIONAL DE CRÉDITO	881.930	881.930	-	833.852	534.008	1.107.259	1.838.644	175.114	-	5.370.807
	BANCO INTERNACIONAL DE DESARROLLO	170.000	170.000	-	-	9.810	20	16.539	3.023	-	199.392
	BANCO DEL TESORO	952.520	952.520	-	-	1.330.995	2.735.425	3.053.046	1.264.812	-	9.336.798
	BANCO AGRÍCOLA DE VENEZUELA	940.000	940.000	-	-	68.303	18.778	125.972	32.881	-	1.185.934
	BICENTENARIO	1.950.000	1.950.000	-	-	1.217.660	1.133.238	3.257.268	1.454.473	-	9.012.639
	BANCO ACTIVO	170.000	170.000	-	84.411	121.757	105.655	473.919	69.138	-	1.024.880
	ESPIRITO SANTO	170.000	170.000	-	240.000	7.344	2.701	5.578	(4.285)	-	421.338
	PLAZA	200.600	200.600	-	-	175.089	192.277	740.284	(584)	-	1.307.666
	100% BANCO	170.000	170.000	-	-	132.441	4	422.018	179.212	-	903.675
	BANPLUS	176.300	176.300	-	-	177.844	44.016	986.660	(6.154)	-	1.378.666
	BANFANB	170.000	170.000	-	-	20.306	-	63.993	-	-	254.299
BANCA COMERCIAL	INDUSTRIAL DE VENEZUELA	921.060	921.060	-	15.000	367.004	338.122	623.004	1.272.140	-	3.536.330
	INSTITUTO MUNICIPAL DE CRÉDITO POPULAR (IMCP)	9.100	9.100	-	25.900	5.835	-	23.785	-	-	64.620
RESTO DEL SECTOR BANCARIO	BANCA DE EXPORTACIÓN Y COMERCIO	70.000	70.000	-	7.576	5.159	3.484	9.469	-	-	95.688
	BANGENTE	35.000	35.000	-	-	36.407	12	177.174	-	-	248.593
	BANCRECER	37.172	37.172	-	-	188.793	21.251	560.430	(5.326)	-	802.320
	MI BANCO	35.000	35.000	-	40.000	17.643	645	57.776	424	-	151.488
	BANCAMIGA	35.000	35.000	-	-	24.616	57	113.954	14.979	-	188.606
	BANCA DE COMERCIO EXTERIOR (BANCOEX)	961.555	961.555	-	-	292.387	628.263	368.265	(120.941)	-	2.129.529
	BANCA DE DESARROLLO	257.304	257.304	-	53	4.974	-	10.314	1.684	-	274.329
	BANCA UNIVERSAL Y BANCA COMERCIAL	13.903.866	13.903.866	-	1.394.090	13.310.109	13.585.692	127.919.426	8.554.392	(35.912)	178.631.663
BANCA UNIVERSAL	Bancos de capital privado	8.526.473	8.526.473	-	1.345.614	12.932.111	13.244.086	127.263.168	7.282.252	(35.912)	174.935.025
	Bancos de capital del estado	4.377.233	4.377.233	-	-	5.002.424	9.943.435	20.949.144	3.617.566	(35.912)	130.998.103
BANCA COMERCIAL	Bancos de capital privado	70.000	70.000	-	7.576	5.159	3.484	9.469	-	-	95.688
	Bancos de capital del estado	930.160	930.160	-	40.900	372.839	338.122	646.789	1.272.140	-	3.600.950
RESTO DEL SECTOR BANCARIO		1.361.031	1.361.031	-	40.053	564.820	650.228	1.287.913	(109.180)	-	3.794.865
Banca Microfinanciera		142.172	142.172	-	40.000	267.459	21.965	909.334	10.077	-	1.391.007
Banca de Desarrollo		1.218.859	1.218.859	-	53	297.361	628.263	378.579	(119.257)	-	2.403.858
TOTAL SECTOR BANCARIO		15.264.897	15.264.897	-	1.434.143	13.874.929	14.235.920	129.207.339	8.445.212	(35.912)	182.426.528

FUENTE: BALANCE GENERAL DE PUBLICACIÓN  
GERENCIA GENERAL DE REGULACIÓN - GERENCIA DE INVESTIGACIÓN Y DESARROLLO ESTADÍSTICO  
1./ Cifras correspondientes al mes de diciembre de 2010.

**CUADRO Nº I - 28**  
**SECTOR BANCARIO**  
**BALANCE GENERAL DE PUBLICACIÓN**  
**CUENTAS DEL PATRIMONIO, enero - diciembre / 2014**  
**(Miles de Bolívars)**

M E S	SUBSECTOR	BALANCE GENERAL DE PUBLICACIÓN "PATRIMONIO"									TOTAL	
		CAPITAL SOCIAL		OBLIGACIONES CONVERTIBLES EN ACCIONES	APORTES PATRIMONIALES NO CAPITALIZADOS	RESERVAS DE CAPITAL	AJUSTES AL PATRIMONIO	RESULTADOS ACUMULADOS	GANANCIA O PÉRDIDA NO REALIZADA EN INVERSIONES EN TÍTULOS VALORES DISPONIBLES PARA LA VENTA	(ACCIONES EN TESORERÍA)		
		CAPITAL PAGADO	TOTAL									
ENERO	BANCA UNIVERSAL Y COMERCIAL	13.248.204	13.248.204	-	679.413	9.537.213	13.203.088	71.360.215	10.119.362	(35.912)	118.111.583	
	RESTO DEL SECTOR BANCARIO	1.361.031	1.361.031	-	53	387.194	650.228	667.185	34.244	-	3.099.935	
	<b>TOTAL SECTOR BANCARIO</b>	<b>14.609.235</b>	<b>14.609.235</b>	<b>-</b>	<b>679.466</b>	<b>9.924.407</b>	<b>13.853.316</b>	<b>72.027.400</b>	<b>10.153.606</b>	<b>(35.912)</b>	<b>121.211.518</b>	
FEBRERO	BANCA UNIVERSAL Y COMERCIAL	13.248.204	13.248.204	-	726.564	9.536.905	13.086.656	69.847.915	15.407.266	(35.912)	121.817.598	
	RESTO DEL SECTOR BANCARIO	1.361.031	1.361.031	-	53	387.194	650.228	667.185	55.162	-	3.120.853	
	<b>TOTAL SECTOR BANCARIO</b>	<b>14.609.235</b>	<b>14.609.235</b>	<b>-</b>	<b>726.617</b>	<b>9.924.099</b>	<b>13.736.884</b>	<b>70.515.100</b>	<b>15.462.428</b>	<b>(35.912)</b>	<b>124.938.451</b>	
MARZO	BANCA UNIVERSAL Y COMERCIAL	13.292.777	13.292.777	-	695.142	9.537.766	13.212.379	68.095.086	6.675.784	(35.912)	111.473.022	
	RESTO DEL SECTOR BANCARIO	1.361.031	1.361.031	-	53	387.194	650.228	664.384	78.943	-	3.141.833	
	<b>TOTAL SECTOR BANCARIO</b>	<b>14.653.808</b>	<b>14.653.808</b>	<b>-</b>	<b>695.195</b>	<b>9.924.960</b>	<b>13.862.607</b>	<b>68.759.470</b>	<b>6.754.727</b>	<b>(35.912)</b>	<b>114.614.855</b>	
ABRIL	BANCA UNIVERSAL Y COMERCIAL	13.292.777	13.292.777	-	675.811	9.538.052	14.571.577	56.357.569	5.330.063	(35.912)	99.729.937	
	RESTO DEL SECTOR BANCARIO	1.361.031	1.361.031	-	53	387.194	650.228	664.384	140.709	-	3.203.599	
	<b>TOTAL SECTOR BANCARIO</b>	<b>14.653.808</b>	<b>14.653.808</b>	<b>-</b>	<b>675.864</b>	<b>9.925.246</b>	<b>15.221.805</b>	<b>57.021.953</b>	<b>5.470.772</b>	<b>(35.912)</b>	<b>102.933.536</b>	
MAYO	BANCA UNIVERSAL Y COMERCIAL	13.292.777	13.292.777	-	699.921	9.538.343	15.050.895	56.251.520	6.018.609	(35.912)	100.816.153	
	RESTO DEL SECTOR BANCARIO	1.361.031	1.361.031	-	53	387.194	650.228	664.384	146.582	-	3.209.472	
	<b>TOTAL SECTOR BANCARIO</b>	<b>14.653.808</b>	<b>14.653.808</b>	<b>-</b>	<b>699.974</b>	<b>9.925.537</b>	<b>15.701.123</b>	<b>56.915.904</b>	<b>6.165.191</b>	<b>(35.912)</b>	<b>104.025.625</b>	
JUNIO	BANCA UNIVERSAL Y COMERCIAL	13.298.204	13.298.204	-	717.957	10.993.347	15.135.597	86.992.165	6.433.414	(35.912)	133.534.772	
	RESTO DEL SECTOR BANCARIO	1.361.031	1.361.031	-	53	471.566	650.228	962.607	158.059	-	3.603.544	
	<b>TOTAL SECTOR BANCARIO</b>	<b>14.659.235</b>	<b>14.659.235</b>	<b>-</b>	<b>718.010</b>	<b>11.464.913</b>	<b>15.785.825</b>	<b>87.954.772</b>	<b>6.591.473</b>	<b>(35.912)</b>	<b>137.138.316</b>	
JULIO	BANCA UNIVERSAL Y COMERCIAL	13.323.204	13.323.204	-	702.145	10.993.651	15.136.481	86.987.940	5.236.651	(35.912)	132.344.160	
	RESTO DEL SECTOR BANCARIO	1.361.031	1.361.031	-	53	471.566	650.228	935.203	148.463	-	3.566.544	
	<b>TOTAL SECTOR BANCARIO</b>	<b>14.684.235</b>	<b>14.684.235</b>	<b>-</b>	<b>702.198</b>	<b>11.465.217</b>	<b>15.786.709</b>	<b>87.923.143</b>	<b>5.385.114</b>	<b>(35.912)</b>	<b>135.910.704</b>	
AGOSTO	BANCA UNIVERSAL Y COMERCIAL	13.717.266	13.717.266	-	819.145	10.995.260	15.020.615	86.771.035	5.400.441	(35.912)	132.687.850	
	RESTO DEL SECTOR BANCARIO	1.361.031	1.361.031	-	53	471.566	650.228	935.203	113.312	-	3.531.393	
	<b>TOTAL SECTOR BANCARIO</b>	<b>15.078.297</b>	<b>15.078.297</b>	<b>-</b>	<b>819.198</b>	<b>11.466.826</b>	<b>15.670.843</b>	<b>87.706.238</b>	<b>5.513.753</b>	<b>(35.912)</b>	<b>136.219.243</b>	
SEPTIEMBRE	BANCA UNIVERSAL Y COMERCIAL	13.827.266	13.827.266	-	786.645	10.995.622	14.446.146	86.359.376	4.583.790	(35.912)	130.962.933	
	RESTO DEL SECTOR BANCARIO	1.361.031	1.361.031	-	53	471.566	650.228	935.203	37.974	-	3.456.055	
	<b>TOTAL SECTOR BANCARIO</b>	<b>15.188.297</b>	<b>15.188.297</b>	<b>-</b>	<b>786.698</b>	<b>11.467.188</b>	<b>15.096.374</b>	<b>87.294.579</b>	<b>4.621.764</b>	<b>(35.912)</b>	<b>134.418.988</b>	
OCTUBRE	BANCA UNIVERSAL Y COMERCIAL	13.857.866	13.857.866	-	756.045	10.995.940	14.453.349	85.609.404	4.306.880	(35.912)	129.943.572	
	RESTO DEL SECTOR BANCARIO	1.361.031	1.361.031	-	53	471.566	650.228	935.203	14.142	-	3.432.223	
	<b>TOTAL SECTOR BANCARIO</b>	<b>15.218.897</b>	<b>15.218.897</b>	<b>-</b>	<b>756.098</b>	<b>11.467.506</b>	<b>15.103.577</b>	<b>86.544.607</b>	<b>4.321.022</b>	<b>(35.912)</b>	<b>133.375.795</b>	
NOVIEMBRE	BANCA UNIVERSAL Y COMERCIAL	13.857.866	13.857.866	-	1.033.523	10.995.940	14.328.734	80.204.564	5.328.699	(35.912)	125.713.414	
	RESTO DEL SECTOR BANCARIO	1.361.031	1.361.031	-	40.053	471.566	650.228	935.203	(41.482)	-	3.416.599	
	<b>TOTAL SECTOR BANCARIO</b>	<b>15.218.897</b>	<b>15.218.897</b>	<b>-</b>	<b>1.073.576</b>	<b>11.467.506</b>	<b>14.978.962</b>	<b>81.139.767</b>	<b>5.287.217</b>	<b>(35.912)</b>	<b>129.130.013</b>	
DICIEMBRE	BANCA UNIVERSAL Y COMERCIAL	13.903.866	13.903.866	-	1.394.090	13.310.109	13.585.692	127.919.426	8.554.392	(35.912)	178.631.663	
	RESTO DEL SECTOR BANCARIO	1.361.031	1.361.031	-	40.053	564.820	650.228	1.287.913	(109.180)	-	3.794.865	
	<b>TOTAL SECTOR BANCARIO</b>	<b>15.264.897</b>	<b>15.264.897</b>	<b>-</b>	<b>1.434.143</b>	<b>13.874.929</b>	<b>14.235.920</b>	<b>129.207.339</b>	<b>8.445.212</b>	<b>(35.912)</b>	<b>182.426.528</b>	

FUENTE: BALANCE GENERAL DE PUBLICACIÓN  
GERENCIA GENERAL DE REGULACIÓN - GERENCIA DE INVESTIGACIÓN Y DESARROLLO ESTADÍSTICO

**CUADRO Nº I - 29**  
**SECTOR BANCARIO**  
**BALANCE GENERAL DE PUBLICACIÓN**  
**CUENTAS DE ORDEN, SEGÚN BANCO, al 31 de diciembre de 2014**  
**(Miles de Bolívares)**

B A N C O		BALANCE GENERAL DE PUBLICACIÓN "CUENTAS DE ORDEN"							T O T A L
		CUENTAS CONTINGENTES DEUDORAS	ACTIVOS DE LOS FIDEICOMISOS	OTROS ENCARGOS DE CONFIANZA	CUENTAS DEUDORAS POR OTROS ENCARGOS DE CONFIANZA (Fondo Mutual Habitacional)	OTRAS CUENTAS DEUDORAS DEL FONDO MUTUAL HABITACIONAL	OTRAS CUENTAS DE ORDEN DEUDORAS	OTRAS CUENTAS DE REGISTROS DEUDORAS	
BANCA UNIVERSAL	PROVINCIAL	23.483.511	24.926.180	-	865.613	12.144	269.902.547	-	319.189.995
	MERCANTIL	2.619.615	20.688.549	12.527	-	-	429.295.678	9.832	452.626.201
	CITIBANK	1.613.933	12.164	-	64.330	4.166	9.869.225	-	11.563.818
	EXTERIOR	12.473.924	2.278.500	651.712	-	-	119.747.131	-	135.151.267
	CARONÍ	6.005	2.902.211	-	401.300	-	96.765.456	-	100.074.972
	BANESCO	66.490.984	15.286.548	161.356	13.387.825	17.537	612.493.871	28.538	707.866.659
	VENEZUELA	4.145.080	66.191.861	-	11.160.972	31.921	492.987.653	-	574.517.487
	BANCARIBE	25.069.188	4.974.250	-	-	-	110.176.757	-	140.220.195
	FONDO COMÚN	4.221.245	2.812.948	7.044	4.548.756	18.512	53.547.440	47.079	65.203.024
	SOFITASA	1.200.838	753.630	-	813.847	-	56.759.054	2.406	59.529.775
	DEL SUR	373.417	477.525	-	1.685.670	6.776	22.399.739	15.074	24.958.201
	VENEZOLANO DE CRÉDITO	660.265	5.060.692	-	-	-	23.442.721	-	29.163.678
	OCCIDENTAL DE DESCUENTO	22.526.501	9.424.795	-	3.892.793	15.841	122.008.273	75.960	157.944.163
	NACIONAL DE CRÉDITO	3.705.757	2.848.162	-	1.080.479	-	88.995.049	-	96.629.447
	BANCO INTERNACIONAL DE DESARROLLO	-	-	-	-	-	289.440	-	289.440
	BANCO DEL TESORO	651.212	46.068.754	-	2.802.106	68.373	99.708.327	-	149.298.772
	BANCO AGRÍCOLA DE VENEZUELA	11.422	1.045.962	-	14.761	-	14.507.822	-	15.579.967
	BICENTENARIO	24.939.080	9.788.566	-	3.491.055	38.762	128.701.099	26.366	166.984.928
	BANCO ACTIVO	963.763	1.336	-	-	-	13.517.738	-	14.482.837
	ESPIRITO SANTO	115.038	-	-	-	-	1.644.352	-	1.759.390
	PLAZA	1.660.302	-	-	-	-	19.873.357	-	21.533.659
	100% BANCO	666.222	920.413	-	-	-	17.113.366	-	18.700.001
	BANPLUS	1.612.710	-	-	-	-	22.593.491	-	24.206.201
	BANFANB	-	-	-	-	-	56.882	-	56.882
BANCA COMERCIAL	INDUSTRIAL DE VENEZUELA	7.039.518	9.071.695	-	959.100	647.850	25.432.936	526.355	43.677.454
	INSTITUTO MUNICIPAL DE CRÉDITO POPULAR (IMCP)	-	257.867	-	70.931	-	375.839	769	705.406
RESTO DEL SECTOR BANCARIO	BANCA DE EXPORTACIÓN Y COMERCIO	-	282.907	-	-	-	83.263	-	366.170
	BANGENTE	-	-	-	-	-	8.860.465	-	8.860.465
	BANCRECER	3.362	-	-	-	-	12.063.164	-	12.066.526
	MI BANCO	-	-	-	-	-	1.929.610	-	1.929.610
	BANCAMIGA	-	-	-	-	-	2.369.436	-	2.369.436
	BANCO DE COMERCIO EXTERIOR (BANCOEX)	58.726	24.214.099	-	-	-	8.241.581	-	32.514.406
	BANCO DEL PUEBLO SOBERANO 1/_	-	-	-	-	-	120.611	-	120.611
BANCA UNIVERSAL Y BANCA COMERCIAL		206.249.530	226.075.515	832.639	45.239.538	861.882	2.852.288.506	732.379	3.332.279.989
Banca Universal		199.210.012	216.463.046	832.639	44.209.507	214.032	2.826.396.468	205.255	3.287.530.959
Bancos de capital privado		169.463.218	93.367.903	832.639	26.740.613	74.976	2.090.434.685	178.889	2.381.092.923
Bancos de capital del estado		29.746.794	123.095.143	-	17.468.894	139.056	735.961.783	26.366	906.438.036
Banca Comercial		7.039.518	9.612.469	-	1.030.031	647.850	25.892.038	527.124	44.749.030
Bancos de capital privado		-	282.907	-	-	-	83.263	-	366.170
Bancos de capital del estado		7.039.518	9.329.562	-	1.030.031	647.850	25.808.775	527.124	44.382.860
RESTO DEL SECTOR BANCARIO		62.088	24.214.099	-	-	-	33.584.867	-	57.861.054
Banca Microfinanciera		3.362	-	-	-	-	25.222.675	-	25.226.037
Banca de Desarrollo		58.726	24.214.099	-	-	-	8.362.192	-	32.635.017
TOTAL SECTOR BANCARIO		206.311.618	250.289.614	832.639	45.239.538	861.882	2.885.873.373	732.379	3.390.141.043

FUENTE: BALANCE GENERAL DE PUBLICACIÓN  
GERENCIA GENERAL DE REGULACIÓN - GERENCIA DE INVESTIGACIÓN Y DESARROLLO ESTADÍSTICO  
1/\_ Cifras correspondientes al mes de diciembre de 2010.

**CUADRO Nº I - 30**  
**SECTOR BANCARIO**  
**BALANCE GENERAL DE PUBLICACIÓN**  
**CUENTAS DE ORDEN, enero - diciembre / 2014**  
**(Miles de Bolívares)**

BALANCE GENERAL DE PUBLICACIÓN "CUENTAS DE ORDEN"									
M E S	SUBSECTOR	CUENTAS CONTINGENTES DEUDORAS	ACTIVOS DE LOS FIDEICOMISOS	OTROS ENCARGOS DE CONFIANZA	CUENTAS DEUDORAS POR OTROS ENCARGOS DE CONFIANZA (Fondo Mutual Habitacional)	OTRAS CUENTAS DEUDORAS DEL FONDO MUTUAL HABITACIONAL	OTRAS CUENTAS DE ORDEN DEUDORAS	OTRAS CUENTAS DE REGISTROS DEUDORAS	T O T A L
ENERO	BANCA UNIVERSAL Y COMERCIAL	109.530.566	181.570.531	717.731	35.084.043	813.882	2.173.215.074	192.684	2.501.124.511
	RESTO DEL SECTOR BANCARIO	58.726	14.423.741	-	-	-	20.791.582	-	35.274.049
	<b>TOTAL SECTOR BANCARIO</b>	<b>109.589.292</b>	<b>195.994.272</b>	<b>717.731</b>	<b>35.084.043</b>	<b>813.882</b>	<b>2.194.006.656</b>	<b>192.684</b>	<b>2.536.398.560</b>
FEBRERO	BANCA UNIVERSAL Y COMERCIAL	113.394.427	182.715.455	729.881	35.679.114	815.537	1.961.344.372	192.229	2.294.871.015
	RESTO DEL SECTOR BANCARIO	58.726	14.546.629	-	-	-	21.060.575	-	35.665.930
	<b>TOTAL SECTOR BANCARIO</b>	<b>113.453.153</b>	<b>197.262.084</b>	<b>729.881</b>	<b>35.679.114</b>	<b>815.537</b>	<b>1.982.404.947</b>	<b>192.229</b>	<b>2.330.536.945</b>
MARZO	BANCA UNIVERSAL Y COMERCIAL	124.526.416	186.693.912	747.799	36.864.015	876.477	2.055.101.492	219.541	2.405.029.652
	RESTO DEL SECTOR BANCARIO	58.726	15.697.437	-	-	-	22.410.590	-	38.166.753
	<b>TOTAL SECTOR BANCARIO</b>	<b>124.585.142</b>	<b>202.391.349</b>	<b>747.799</b>	<b>36.864.015</b>	<b>876.477</b>	<b>2.077.512.082</b>	<b>219.541</b>	<b>2.443.196.405</b>
ABRIL	BANCA UNIVERSAL Y COMERCIAL	132.864.913	189.816.792	856.429	37.762.966	876.418	2.135.586.303	218.742	2.497.982.563
	RESTO DEL SECTOR BANCARIO	58.726	22.341.954	-	-	-	23.287.916	-	45.688.596
	<b>TOTAL SECTOR BANCARIO</b>	<b>132.923.639</b>	<b>212.158.746</b>	<b>856.429</b>	<b>37.762.966</b>	<b>876.418</b>	<b>2.158.874.219</b>	<b>218.742</b>	<b>2.543.671.159</b>
MAYO	BANCA UNIVERSAL Y COMERCIAL	139.899.613	202.936.115	1.098.377	38.613.131	878.897	2.232.337.242	216.108	2.615.979.483
	RESTO DEL SECTOR BANCARIO	58.726	24.497.723	-	-	-	23.747.896	-	48.304.345
	<b>TOTAL SECTOR BANCARIO</b>	<b>139.958.339</b>	<b>227.433.838</b>	<b>1.098.377</b>	<b>38.613.131</b>	<b>878.897</b>	<b>2.256.085.138</b>	<b>216.108</b>	<b>2.664.283.828</b>
JUNIO	BANCA UNIVERSAL Y COMERCIAL	145.861.115	203.151.353	1.209.402	39.417.371	874.684	2.280.837.809	215.291	2.671.567.025
	RESTO DEL SECTOR BANCARIO	58.726	27.593.576	-	-	-	24.890.399	-	52.542.701
	<b>TOTAL SECTOR BANCARIO</b>	<b>145.919.841</b>	<b>230.744.929</b>	<b>1.209.402</b>	<b>39.417.371</b>	<b>874.684</b>	<b>2.305.728.208</b>	<b>215.291</b>	<b>2.724.109.726</b>
JULIO	BANCA UNIVERSAL Y COMERCIAL	188.940.660	216.624.532	1.236.623	40.566.779	880.224	2.378.215.658	214.515	2.826.678.991
	RESTO DEL SECTOR BANCARIO	58.838	27.804.478	-	-	-	26.499.142	-	54.362.458
	<b>TOTAL SECTOR BANCARIO</b>	<b>188.999.498</b>	<b>244.429.010</b>	<b>1.236.623</b>	<b>40.566.779</b>	<b>880.224</b>	<b>2.404.714.800</b>	<b>214.515</b>	<b>2.881.041.449</b>
AGOSTO	BANCA UNIVERSAL Y COMERCIAL	185.878.450	222.431.722	1.240.347	41.367.722	867.736	2.491.926.186	216.522	2.943.928.685
	RESTO DEL SECTOR BANCARIO	65.471	26.551.654	-	-	-	28.206.961	-	54.824.086
	<b>TOTAL SECTOR BANCARIO</b>	<b>185.943.921</b>	<b>248.983.376</b>	<b>1.240.347</b>	<b>41.367.722</b>	<b>867.736</b>	<b>2.520.133.147</b>	<b>216.522</b>	<b>2.998.752.771</b>
SEPTIEMBRE	BANCA UNIVERSAL Y COMERCIAL	186.386.975	226.869.207	1.446.777	42.090.141	868.338	2.641.634.368	734.041	3.100.029.847
	RESTO DEL SECTOR BANCARIO	65.471	26.529.159	-	-	-	30.336.700	-	56.931.330
	<b>TOTAL SECTOR BANCARIO</b>	<b>186.452.446</b>	<b>253.398.366</b>	<b>1.446.777</b>	<b>42.090.141</b>	<b>868.338</b>	<b>2.671.971.068</b>	<b>734.041</b>	<b>3.156.961.177</b>
OCTUBRE	BANCA UNIVERSAL Y COMERCIAL	192.769.077	231.181.982	2.034.924	43.090.925	867.397	2.768.922.577	733.818	3.239.600.700
	RESTO DEL SECTOR BANCARIO	107.471	26.089.852	-	-	-	31.719.966	-	57.917.289
	<b>TOTAL SECTOR BANCARIO</b>	<b>192.876.548</b>	<b>257.271.834</b>	<b>2.034.924</b>	<b>43.090.925</b>	<b>867.397</b>	<b>2.800.642.543</b>	<b>733.818</b>	<b>3.297.517.989</b>
NOVIEMBRE	BANCA UNIVERSAL Y COMERCIAL	193.854.255	229.620.521	1.743.100	43.967.959	865.896	2.917.584.740	733.019	3.388.369.490
	RESTO DEL SECTOR BANCARIO	62.088	24.703.378	-	-	-	32.963.350	-	57.728.816
	<b>TOTAL SECTOR BANCARIO</b>	<b>193.916.343</b>	<b>254.323.899</b>	<b>1.743.100</b>	<b>43.967.959</b>	<b>865.896</b>	<b>2.950.548.090</b>	<b>733.019</b>	<b>3.446.098.306</b>
DICIEMBRE	BANCA UNIVERSAL Y COMERCIAL	206.249.530	226.075.515	832.639	45.239.538	861.882	2.852.288.506	732.379	3.332.279.989
	RESTO DEL SECTOR BANCARIO	62.088	24.214.099	-	-	-	33.584.867	-	57.861.054
	<b>TOTAL SECTOR BANCARIO</b>	<b>206.311.618</b>	<b>250.289.614</b>	<b>832.639</b>	<b>45.239.538</b>	<b>861.882</b>	<b>2.885.873.373</b>	<b>732.379</b>	<b>3.390.141.043</b>

FUENTE: BALANCE GENERAL DE PUBLICACIÓN  
GERENCIA GENERAL DE REGULACIÓN - GERENCIA DE INVESTIGACIÓN Y DESARROLLO ESTADÍSTICO

**CUADRO Nº I - 31**  
**SECTOR BANCARIO**  
**COMPOSICIÓN DE LAS DISPONIBILIDADES, SEGÚN BANCO, al 31 de diciembre de 2014**  
**(Miles de Bolívares)**

B A N C O		D I S P O N I B I L I D A D E S							TOTAL
		EFFECTIVO	BANCO CENTRAL DE VENEZUELA	BANCOS Y OTRAS INSTITUCIONES FINANCIERAS DEL PAÍS	BANCOS Y CORRESPONSALES DEL EXTERIOR	OFICINA MATRIZ Y SUCURSALES	EFFECTOS DE COBRO INMEDIATO	(PROVISIÓN PARA DISPONIBILIDADES)	
BANCA UNIVERSAL	PROVINCIAL	4.731.905	78.656.086	5.531	120.881	-	3.357.856	(838)	86.871.421
	MERCANTIL	4.323.075	66.235.157	290	510.115	-	3.705.104	-	74.773.741
	CITIBANK	18.707	1.771.396	199	-	5.263	129.124	-	1.924.689
	EXTERIOR	985.194	22.780.896	-	22.140	-	1.513.334	-	25.301.564
	CARONÍ	662.219	5.441.344	-	121.096	-	358.880	-	6.583.539
	BANESCO	5.327.848	95.998.434	769.317	222.475	-	6.104.992	-	108.423.066
	VENEZUELA	5.721.602	80.329.990	-	1.114.599	-	2.060.271	-	89.226.462
	BANCARIBE	1.422.580	26.444.347	996	26.257	-	1.638.067	(2.934)	29.529.313
	FONDO COMÚN	945.815	10.845.188	-	20.095	-	812.551	-	12.623.649
	SOFITASA	694.466	4.055.904	-	6.244	-	560.143	(6)	5.316.751
	DEL SUR	276.464	3.212.954	-	11.357	-	114.583	-	3.615.358
	VENEZOLANO DE CRÉDITO	657.623	8.632.907	-	38.179	-	816.638	-	10.145.347
	OCCIDENTAL DE DESCUENTO	2.329.601	45.790.406	1.051	210.473	-	2.542.330	(914)	50.872.947
	NACIONAL DE CRÉDITO	2.046.443	16.674.868	51	81.254	-	1.328.338	(338)	20.130.616
	BANCO INTERNACIONAL DE DESARROLLO	666	23.902	623	9.891	-	31	-	35.113
	BANCO DEL TESORO	667.818	10.328.454	419	51.649	-	445.722	-	11.494.062
	BANCO AGRÍCOLA DE VENEZUELA	78.487	1.211.299	9.535	6.430	-	11.268	-	1.317.019
	BICENTENARIO	1.404.632	21.512.633	-	129.530	-	986.989	(3.063)	24.030.721
	BANCO ACTIVO	331.658	3.491.881	41	6.131	-	298.454	(6)	4.128.159
	ESPIRITO SANTO	6.756	747.697	1.192	-	1.609	1.484	-	758.738
	PLAZA	283.573	3.416.329	-	34.604	-	467.077	(182)	4.201.401
	100% BANCO	222.468	2.285.020	-	7.960	-	154.571	-	2.670.019
	BANPLUS	413.813	3.865.068	101	136.751	-	730.834	(451)	5.146.116
	BANFANB	260.465	3.009.301	-	-	-	4.626	-	3.274.392
BANCA COMERCIAL	INDUSTRIAL DE VENEZUELA	287.507	5.437.474	81.421	69.752	-	506.315	(289.055)	6.093.414
	INSTITUTO MUNICIPAL DE CRÉDITO POPULAR (IMCP)	21.155	1.655.370	259	-	-	417	-	1.677.201
RESTO DEL SECTOR BANCARIO	BANCA DE DESARROLLO	25	54.320	45.428	5.284	-	-	-	105.057
	BANGENTE	246	254.793	94.544	-	-	-	-	349.583
	BANCRECER	161.378	1.988.142	7.215	10.282	-	152.740	-	2.319.757
	MI BANCO	12.655	559.272	2.003	202	-	36.668	-	610.800
	BANCAMIGA	32.455	396.920	1.955	446	-	210.509	-	642.285
	BANCA DE COMERCIO EXTERIOR (BANCOEX)	2.262	3.619	12.634	17.221	-	-	-	35.736
	BANCO DEL PUEBLO SOBERANO 1_/	7.548	6.967	956.134	-	-	823	-	971.472
BANCA UNIVERSAL Y BANCA COMERCIAL		34.122.565	523.908.625	916.454	2.963.147	6.872	28.649.999	(297.787)	590.269.875
Banca Universal		33.813.878	516.761.461	789.346	2.888.111	6.872	28.143.267	(8.732)	582.394.203
Bancos de capital privado		25.680.874	400.369.784	779.392	1.585.903	6.872	24.634.391	(5.669)	453.051.547
Bancos de capital del estado		8.133.004	116.391.677	9.954	1.302.208	-	3.508.876	(3.063)	129.342.656
Banca Comercial		308.687	7.147.164	127.108	75.036	-	506.732	(289.055)	7.875.672
Bancos de capital privado		25	54.320	45.428	5.284	-	-	-	105.057
Bancos de capital del estado		308.662	7.092.844	81.680	69.752	-	506.732	(289.055)	7.770.615
RESTO DEL SECTOR BANCARIO		216.544	3.209.713	1.074.485	28.151	-	400.740	-	4.929.633
Banca Microfinanciera		206.734	3.199.127	105.717	10.930	-	399.917	-	3.922.425
Banca de Desarrollo		9.810	10.586	968.768	17.221	-	823	-	1.007.208
TOTAL SECTOR BANCARIO		34.339.109	527.118.338	1.990.939	2.991.298	6.872	29.050.739	(297.787)	595.199.508

FUENTE: BALANCE GENERAL DE PUBLICACIÓN

GERENCIA GENERAL DE REGULACIÓN - GERENCIA DE INVESTIGACIÓN Y DESARROLLO ESTADÍSTICO

1\_/ Cifras correspondientes al mes de diciembre de 2010.

**CUADRO N° I - 32**  
**SECTOR BANCARIO**  
**COMPOSICIÓN DE LAS DISPONIBILIDADES, enero - diciembre / 2014**  
**(Miles de Bolívares)**

M E S	SUBSECTOR	D I S P O N I B I L I D A D E S							T O T A L
		EFFECTIVO	BANCO CENTRAL DE VENEZUELA	BANCOS Y OTRAS INSTITUCIONES FINANCIERAS DEL PAÍS	BANCOS Y CORRESPONSALES DEL EXTERIOR	OFICINA MATRIZ Y SUCURSALES	EFFECTOS DE COBRO INMEDIATO	(PROVISIÓN PARA DISPONIBILIDADES)	
ENERO	BANCA UNIVERSAL Y COMERCIAL	32.064.864	334.458.041	547.145	3.803.971	11.971	17.904.517	(340.870)	388.449.639
	RESTO DEL SECTOR BANCARIO	187.688	2.061.061	991.206	187.518	-	162.720	-	3.590.193
	<b>TOTAL SECTOR BANCARIO</b>	<b>32.252.552</b>	<b>336.519.102</b>	<b>1.538.351</b>	<b>3.991.489</b>	<b>11.971</b>	<b>18.067.237</b>	<b>(340.870)</b>	<b>392.039.832</b>
FEBRERO	BANCA UNIVERSAL Y COMERCIAL	24.501.337	330.364.886	445.944	4.941.135	16.155	22.490.819	(341.871)	382.418.405
	RESTO DEL SECTOR BANCARIO	95.224	1.931.105	1.006.851	103.360	-	173.819	-	3.310.359
	<b>TOTAL SECTOR BANCARIO</b>	<b>24.596.561</b>	<b>332.295.991</b>	<b>1.452.795</b>	<b>5.044.495</b>	<b>16.155</b>	<b>22.664.638</b>	<b>(341.871)</b>	<b>385.728.764</b>
MARZO	BANCA UNIVERSAL Y COMERCIAL	29.166.801	333.029.495	491.101	5.623.093	13.758	23.284.741	(341.399)	391.267.590
	RESTO DEL SECTOR BANCARIO	124.596	1.947.790	998.610	67.187	-	159.760	-	3.297.943
	<b>TOTAL SECTOR BANCARIO</b>	<b>29.291.397</b>	<b>334.977.285</b>	<b>1.489.711</b>	<b>5.690.280</b>	<b>13.758</b>	<b>23.444.501</b>	<b>(341.399)</b>	<b>394.565.533</b>
ABRIL	BANCA UNIVERSAL Y COMERCIAL	30.391.457	320.702.436	546.310	6.724.975	29.703	24.350.352	(341.552)	382.403.681
	RESTO DEL SECTOR BANCARIO	114.931	2.167.562	995.898	300.913	-	195.820	-	3.775.124
	<b>TOTAL SECTOR BANCARIO</b>	<b>30.506.388</b>	<b>322.869.998</b>	<b>1.542.208</b>	<b>7.025.888</b>	<b>29.703</b>	<b>24.546.172</b>	<b>(341.552)</b>	<b>386.178.805</b>
MAYO	BANCA UNIVERSAL Y COMERCIAL	26.239.880	340.835.848	581.850	4.774.514	35.603	24.336.768	(341.351)	396.463.112
	RESTO DEL SECTOR BANCARIO	163.012	1.690.385	982.270	93.530	-	371.685	-	3.300.882
	<b>TOTAL SECTOR BANCARIO</b>	<b>26.402.892</b>	<b>342.526.233</b>	<b>1.564.120</b>	<b>4.868.044</b>	<b>35.603</b>	<b>24.708.453</b>	<b>(341.351)</b>	<b>399.763.994</b>
JUNIO	BANCA UNIVERSAL Y COMERCIAL	25.175.256	367.385.482	564.631	4.095.078	12.192	30.253.047	(301.375)	427.184.311
	RESTO DEL SECTOR BANCARIO	145.857	2.318.820	1.048.686	429.587	-	275.982	-	4.218.932
	<b>TOTAL SECTOR BANCARIO</b>	<b>25.321.113</b>	<b>369.704.302</b>	<b>1.613.317</b>	<b>4.524.665</b>	<b>12.192</b>	<b>30.529.029</b>	<b>(301.375)</b>	<b>431.403.243</b>
JULIO	BANCA UNIVERSAL Y COMERCIAL	29.121.346	385.502.204	548.705	4.102.826	47.762	24.451.930	(301.394)	443.473.379
	RESTO DEL SECTOR BANCARIO	161.797	2.440.291	992.320	474.104	-	338.524	-	4.407.036
	<b>TOTAL SECTOR BANCARIO</b>	<b>29.283.143</b>	<b>387.942.495</b>	<b>1.541.025</b>	<b>4.576.930</b>	<b>47.762</b>	<b>24.790.454</b>	<b>(301.394)</b>	<b>447.880.415</b>
AGOSTO	BANCA UNIVERSAL Y COMERCIAL	28.433.620	379.455.174	672.775	3.804.344	51.277	28.166.662	(300.876)	440.282.976
	RESTO DEL SECTOR BANCARIO	149.742	2.478.023	996.047	685.058	-	381.210	-	4.690.080
	<b>TOTAL SECTOR BANCARIO</b>	<b>28.583.362</b>	<b>381.933.197</b>	<b>1.668.822</b>	<b>4.489.402</b>	<b>51.277</b>	<b>28.547.872</b>	<b>(300.876)</b>	<b>444.973.056</b>
SEPTIEMBRE	BANCA UNIVERSAL Y COMERCIAL	31.536.276	369.816.896	792.313	5.186.672	12.654	29.758.001	(301.121)	436.801.691
	RESTO DEL SECTOR BANCARIO	212.938	2.488.778	973.652	61.382	-	323.184	-	4.059.934
	<b>TOTAL SECTOR BANCARIO</b>	<b>31.749.214</b>	<b>372.305.674</b>	<b>1.765.965</b>	<b>5.248.054</b>	<b>12.654</b>	<b>30.081.185</b>	<b>(301.121)</b>	<b>440.861.625</b>
OCTUBRE	BANCA UNIVERSAL Y COMERCIAL	28.998.543	381.140.384	769.779	4.087.624	12.271	30.415.031	(302.333)	445.121.299
	RESTO DEL SECTOR BANCARIO	141.880	2.533.217	999.371	523.849	-	259.255	-	4.457.572
	<b>TOTAL SECTOR BANCARIO</b>	<b>29.140.423</b>	<b>383.673.601</b>	<b>1.769.150</b>	<b>4.611.473</b>	<b>12.271</b>	<b>30.674.286</b>	<b>(302.333)</b>	<b>449.578.871</b>
NOVIEMBRE	BANCA UNIVERSAL Y COMERCIAL	38.832.390	491.473.516	1.160.859	3.576.740	4.020	37.969.574	(302.365)	572.714.734
	RESTO DEL SECTOR BANCARIO	172.054	2.840.706	1.054.573	60.616	-	323.088	-	4.451.037
	<b>TOTAL SECTOR BANCARIO</b>	<b>39.004.444</b>	<b>494.314.222</b>	<b>2.215.432</b>	<b>3.637.356</b>	<b>4.020</b>	<b>38.292.662</b>	<b>(302.365)</b>	<b>577.165.771</b>
DICIEMBRE	BANCA UNIVERSAL Y COMERCIAL	34.122.565	523.908.625	916.454	2.963.147	6.872	28.649.999	(297.787)	590.269.875
	RESTO DEL SECTOR BANCARIO	216.544	3.209.713	1.074.485	28.151	-	400.740	-	4.929.633
	<b>TOTAL SECTOR BANCARIO</b>	<b>34.339.109</b>	<b>527.118.338</b>	<b>1.990.939</b>	<b>2.991.298</b>	<b>6.872</b>	<b>29.050.739</b>	<b>(297.787)</b>	<b>595.199.508</b>

FUENTE: BALANCE GENERAL DE PUBLICACIÓN  
GERENCIA GENERAL DE REGULACIÓN - GERENCIA DE INVESTIGACIÓN Y DESARROLLO ESTADÍSTICO

**CUADRO Nº I - 33**  
**SECTOR BANCARIO**  
**COMPOSICIÓN DE LAS INVERSIONES EN TÍTULOS VALORES, SEGÚN BANCO, al 31 de diciembre de 2014**  
**(Miles de Bolívars)**

		I N V E R S I O N E S E N T Í T U L O S V A L O R E S							TOTAL INVERSIONES EN TÍTULOS VALORES
B A N C O		COLOCACIONES EN EL BANCO CENTRAL DE VENEZUELA Y OPERACIONES INTERBANCARIAS	INVERSIONES EN TÍTULOS VALORES PARA NEGOCIAR	INVERSIONES EN TÍTULOS VALORES DISPONIBLES PARA LA VENTA	INVERSIONES EN TÍTULOS VALORES MANTENIDOS HASTA SU VENCIMIENTO	INVERSIONES DE DISPONIBILIDAD RESTRINGIDA	INVERSIONES EN OTROS TÍTULOS VALORES	(PROVISIÓN PARA INVERSIONES EN TÍTULOS VALORES)	
BANCA UNIVERSAL	PROVINCIAL	12.541.732	318.700	17.779.231	6.965.919	43.131	20.181.281	(1.276)	57.828.718
	MERCANTIL	1.188.775	-	16.292.728	5.755.357	189.564	20.208.413	-	43.634.837
	CITIBANK	1.070.162	-	1.575	383.929	6.800	692.435	-	2.154.901
	EXTERIOR	428.845	-	6.021.416	7.760.614	101.961	7.603.720	-	21.916.556
	CARONÍ	1.966.648	-	2.850.439	3.303.811	38.515	1.290.126	-	9.449.539
	BANESCO	9.434.982	-	16.859.320	40.557.681	271.413	21.839.952	-	88.963.348
	VENEZUELA	32.778.983	29.907	20.121.682	41.349.133	38.032	22.160.548	-	116.478.285
	BANCARIBE	215.932	36.149	3.935.697	14.035.212	57.466	6.895.536	-	25.175.992
	FONDO COMÚN	1.080.283	-	2.006.191	6.897.510	173.592	1.911.144	(100)	12.068.620
	SOFITASA	10.474	-	3.327.410	3.139.648	29.599	304.002	(13)	6.811.120
	DEL SUR	-	-	3.858.913	1.795.986	54.961	338.500	-	6.048.360
	VENEZOLANO DE CRÉDITO	3.810.361	731.790	8.057	270.740	112.227	1.574.175	-	6.507.350
	OCCIDENTAL DE DESCUENTO	500.000	4.184.639	41.594	29.865.192	239.094	2.834.357	(387)	37.664.489
	NACIONAL DE CRÉDITO	225.000	-	4.584.334	5.171.159	72.552	3.964.090	(100)	14.017.035
	BANCO INTERNACIONAL DE DESARROLLO	25.000	-	72.561	5.557	7.568	18.836	(4.687)	124.835
	BANCO DEL TESORO	16.625.297	-	15.735.223	13.741.281	14.642	4.715.271	(9.012)	50.822.702
	BANCO AGRÍCOLA DE VENEZUELA	1.816.057	-	443.448	576.675	1.341.448	2.948.813	-	7.126.441
	BICENTENARIO	19.571.948	-	12.906.921	27.581.805	5.847.568	4.684.752	(153.286)	70.439.708
	BANCO ACTIVO	-	-	537.368	2.689.764	22.760	809.786	-	4.059.678
	ESPIRITO SANTO	96.333	-	197.174	5.604	5.100	15.494	-	319.705
	PLAZA	365.000	136.338	1.309.275	954.751	24.021	1.385.517	(500)	4.174.402
	100% BANCO	533.858	-	1.590.724	643.805	13.137	686.031	-	3.467.555
	BANPLUS	71.691	114.802	3.894.935	572.743	4.528	496.944	-	5.155.643
	BANFANB	2.855.058	-	-	-	12.578	-	-	2.867.636
BANCA COMERCIAL	INDUSTRIAL DE VENEZUELA	682.865	-	10.825.384	4.548.854	828.976	1.535.869	(640.788)	17.781.160
	INSTITUTO MUNICIPAL DE CRÉDITO POPULAR (IMCP)	952.596	-	-	37.154	182	17.570	-	1.007.502
	BANCO DE EXPORTACIÓN Y COMERCIO	121.205	-	-	6.708	1.318	52.853	-	182.084
RESTO DEL SECTOR BANCARIO	BANGENTE	-	-	10	49.057	1.232	-	(10)	50.289
	BANCRECER	12.216	337.053	993.231	1.998.613	1.487	9.244	-	3.351.844
	MI BANCO	3.383	78.896	205.007	380.386	965	-	-	668.637
	BANCAMIGA	15.321	-	250.713	5.413	23.764	1.249	-	296.460
	BANCO DE COMERCIO EXTERIOR (BANCOEX)	58.728	-	679.830	461.865	139.932	-	-	1.340.355
	BANCO DEL PUEBLO SOBERANO 1 /	757.000	-	116.193	-	5.650	-	-	878.843
BANCA UNIVERSAL Y BANCA COMERCIAL		108.969.085	5.552.325	145.201.600	218.616.592	9.552.733	129.166.015	(810.149)	616.248.201
Banca Universal		107.212.419	5.552.325	134.376.216	214.023.876	8.722.257	127.559.723	(169.361)	597.277.455
Bancos de capital privado		33.565.076	5.522.418	85.168.942	130.774.982	1.467.989	93.050.339	(7.063)	349.542.683
Bancos de capital del estado		73.647.343	29.907	49.207.274	83.248.894	7.254.268	34.509.384	(162.298)	247.734.772
Banca Comercial		1.756.666	-	10.825.384	4.592.716	830.476	1.606.292	(640.788)	18.970.746
Bancos de capital privado		121.205	-	-	6.708	1.318	52.853	-	182.084
Bancos de capital del estado		1.635.461	-	10.825.384	4.586.008	829.158	1.553.439	(640.788)	18.788.662
RESTO DEL SECTOR BANCARIO		846.648	415.949	2.244.984	2.895.334	173.030	10.493	(10)	6.586.428
Banca Microfinanciera		30.920	415.949	1.448.961	2.433.469	27.448	10.493	(10)	4.367.230
Banca de Desarrollo		815.728	-	796.023	461.865	145.582	-	-	2.219.198
TOTAL SECTOR BANCARIO		109.815.733	5.968.274	147.446.584	221.511.926	9.725.763	129.176.508	(810.159)	622.834.629

FUENTE: BALANCE GENERAL DE PUBLICACIÓN  
GERENCIA GENERAL DE REGULACIÓN - GERENCIA DE INVESTIGACIÓN Y DESARROLLO ESTADÍSTICO  
1 / Cifras correspondientes al mes de diciembre de 2010.

**CUADRO Nº I - 34**  
**SECTOR BANCARIO**  
**COMPOSICIÓN DE LAS INVERSIONES EN TÍTULOS VALORES, enero - diciembre / 2014**  
**(Miles de Bolívares)**

M E S	SUBSECTOR	I N V E R S I O N E S E N T Í T U L O S V A L O R E S							TOTAL INVERSIONES EN TÍTULOS VALORES
		COLOCACIONES EN EL BANCO CENTRAL DE VENEZUELA Y OPERACIONES INTERBANCARIAS	INVERSIONES EN TÍTULOS VALORES PARA NEGOCIAR	INVERSIONES EN TÍTULOS VALORES DISPONIBLES PARA LA VENTA	INVERSIONES EN TÍTULOS VALORES MANTENIDOS HASTA SU VENCIMIENTO	INVERSIONES DE DISPONIBILIDAD RESTRINGIDA	INVERSIONES EN OTROS TÍTULOS VALORES	(PROVISIÓN PARA INVERSIONES EN TÍTULOS VALORES)	
ENERO	BANCA UNIVERSAL Y COMERCIAL	62.217.970	1.632.213	113.900.882	191.450.483	7.725.195	71.572.605	(796.057)	447.703.291
	RESTO DEL SECTOR BANCARIO	907.595	1.482.684	2.421.641	3.222.990	103.118	10.493	(10)	8.148.511
	<b>TOTAL SECTOR BANCARIO</b>	<b>63.125.565</b>	<b>3.114.897</b>	<b>116.322.523</b>	<b>194.673.473</b>	<b>7.828.313</b>	<b>71.583.098</b>	<b>(796.067)</b>	<b>455.851.802</b>
FEBRERO	BANCA UNIVERSAL Y COMERCIAL	68.031.003	2.255.131	126.462.123	201.685.172	7.745.804	76.313.988	(809.660)	481.683.561
	RESTO DEL SECTOR BANCARIO	829.671	1.369.327	2.831.939	3.157.332	103.452	10.493	(10)	8.302.204
	<b>TOTAL SECTOR BANCARIO</b>	<b>68.860.674</b>	<b>3.624.458</b>	<b>129.294.062</b>	<b>204.842.504</b>	<b>7.849.256</b>	<b>76.324.481</b>	<b>(809.670)</b>	<b>489.985.765</b>
MARZO	BANCA UNIVERSAL Y COMERCIAL	78.197.625	289.243	122.651.361	213.632.532	8.172.775	75.739.512	(823.365)	497.859.683
	RESTO DEL SECTOR BANCARIO	812.684	733.953	3.731.547	3.383.277	107.549	9.244	(10)	8.778.244
	<b>TOTAL SECTOR BANCARIO</b>	<b>79.010.309</b>	<b>1.023.196</b>	<b>126.382.908</b>	<b>217.015.809</b>	<b>8.280.324</b>	<b>75.748.756</b>	<b>(823.375)</b>	<b>506.637.927</b>
ABRIL	BANCA UNIVERSAL Y COMERCIAL	94.182.426	798.606	122.115.151	219.654.604	8.395.382	74.961.999	(837.471)	519.270.697
	RESTO DEL SECTOR BANCARIO	802.012	441.794	3.393.581	3.423.522	179.753	10.493	(10)	8.251.145
	<b>TOTAL SECTOR BANCARIO</b>	<b>94.984.438</b>	<b>1.240.400</b>	<b>125.508.732</b>	<b>223.078.126</b>	<b>8.575.135</b>	<b>74.972.492</b>	<b>(837.481)</b>	<b>527.521.842</b>
MAYO	BANCA UNIVERSAL Y COMERCIAL	94.746.906	679.198	140.193.360	221.341.985	8.825.726	98.280.178	(857.668)	563.209.685
	RESTO DEL SECTOR BANCARIO	814.117	836.260	3.101.071	3.394.804	215.757	10.493	(10)	8.372.492
	<b>TOTAL SECTOR BANCARIO</b>	<b>95.561.023</b>	<b>1.515.458</b>	<b>143.294.431</b>	<b>224.736.789</b>	<b>9.041.483</b>	<b>98.290.671</b>	<b>(857.678)</b>	<b>571.582.177</b>
JUNIO	BANCA UNIVERSAL Y COMERCIAL	69.619.122	1.139.292	122.973.374	223.692.977	9.207.475	97.800.198	(851.377)	523.581.061
	RESTO DEL SECTOR BANCARIO	1.039.884	970.631	2.535.429	3.462.444	106.579	10.493	(10)	8.125.450
	<b>TOTAL SECTOR BANCARIO</b>	<b>70.659.006</b>	<b>2.109.923</b>	<b>125.508.803</b>	<b>227.155.421</b>	<b>9.314.054</b>	<b>97.810.691</b>	<b>(851.387)</b>	<b>531.706.511</b>
JULIO	BANCA UNIVERSAL Y COMERCIAL	62.886.705	3.269.706	117.589.193	219.566.550	11.654.122	110.071.530	(867.416)	524.170.390
	RESTO DEL SECTOR BANCARIO	881.270	655.624	2.880.308	3.344.923	282.104	10.493	(10)	8.054.712
	<b>TOTAL SECTOR BANCARIO</b>	<b>63.767.975</b>	<b>3.925.330</b>	<b>120.469.501</b>	<b>222.911.473</b>	<b>11.936.226</b>	<b>110.082.023</b>	<b>(867.426)</b>	<b>532.225.102</b>
AGOSTO	BANCA UNIVERSAL Y COMERCIAL	73.750.995	3.352.450	116.763.402	221.256.617	9.830.856	107.183.132	(883.600)	531.253.852
	RESTO DEL SECTOR BANCARIO	801.966	584.800	2.795.895	3.445.499	111.619	10.493	(10)	7.750.262
	<b>TOTAL SECTOR BANCARIO</b>	<b>74.552.961</b>	<b>3.937.250</b>	<b>119.559.297</b>	<b>224.702.116</b>	<b>9.942.475</b>	<b>107.193.625</b>	<b>(883.610)</b>	<b>539.004.114</b>
SEPTIEMBRE	BANCA UNIVERSAL Y COMERCIAL	96.394.848	3.950.898	115.637.875	217.156.599	11.329.514	110.104.917	(900.945)	553.673.706
	RESTO DEL SECTOR BANCARIO	1.035.472	464.568	2.578.096	3.524.377	190.365	10.493	(10)	7.803.361
	<b>TOTAL SECTOR BANCARIO</b>	<b>97.430.320</b>	<b>4.415.466</b>	<b>118.215.971</b>	<b>220.680.976</b>	<b>11.519.879</b>	<b>110.115.410</b>	<b>(900.955)</b>	<b>561.477.067</b>
OCTUBRE	BANCA UNIVERSAL Y COMERCIAL	97.588.447	3.433.144	116.337.413	214.634.978	14.252.036	125.769.545	(918.920)	571.096.643
	RESTO DEL SECTOR BANCARIO	835.696	472.098	2.398.625	3.576.537	184.571	10.493	(10)	7.478.010
	<b>TOTAL SECTOR BANCARIO</b>	<b>98.424.143</b>	<b>3.905.242</b>	<b>118.736.038</b>	<b>218.211.515</b>	<b>14.436.607</b>	<b>125.780.038</b>	<b>(918.930)</b>	<b>578.574.653</b>
NOVIEMBRE	BANCA UNIVERSAL Y COMERCIAL	106.879.747	3.751.650	129.348.024	219.575.007	9.030.780	129.597.794	(936.663)	597.246.339
	RESTO DEL SECTOR BANCARIO	808.790	355.007	2.159.168	3.895.609	196.464	10.493	(10)	7.425.521
	<b>TOTAL SECTOR BANCARIO</b>	<b>107.688.537</b>	<b>4.106.657</b>	<b>131.507.192</b>	<b>223.470.616</b>	<b>9.227.244</b>	<b>129.608.287</b>	<b>(936.673)</b>	<b>604.671.860</b>
DICIEMBRE	BANCA UNIVERSAL Y COMERCIAL	108.969.085	5.552.325	145.201.600	218.616.592	9.552.733	129.166.015	(810.149)	616.248.201
	RESTO DEL SECTOR BANCARIO	846.648	415.949	2.244.984	2.895.334	173.030	10.493	(10)	6.586.428
	<b>TOTAL SECTOR BANCARIO</b>	<b>109.815.733</b>	<b>5.968.274</b>	<b>147.446.584</b>	<b>221.511.926</b>	<b>9.725.763</b>	<b>129.176.508</b>	<b>(810.159)</b>	<b>622.834.629</b>

FUENTE: BALANCE GENERAL DE PUBLICACIÓN  
GERENCIA GENERAL DE REGULACIÓN - GERENCIA DE INVESTIGACIÓN Y DESARROLLO ESTADÍSTICO

**CUADRO Nº I - 35**  
**SECTOR BANCARIO**  
**COMPOSICIÓN DE LA CARTERA DE CRÉDITOS, SEGÚN BANCO, al 31 de diciembre de 2014**  
**(Miles de Bolívars)**

B A N C O		C A R T E R A D E C R É D I T O S					TOTAL CARTERA DE CRÉDITOS NETA	% DE MOROSIDAD
		VIGENTES	REESTRUCTURADOS	VENCIDOS	EN LITIGIO	(PROVISIÓN PARA CARTERA DE CRÉDITOS)		
BANCA UNIVERSAL	PROVINCIAL	153.812.395	128.909	537.001	7.231	(5.335.901)	149.149.635	0,35
	MERCANTIL	167.524.543	500.986	435.910	56	(5.897.213)	162.564.282	0,26
	CITIBANK	4.785.094	1.319	28.924	-	(230.537)	4.584.800	0,60
	EXTERIOR	53.779.944	189.007	190.512	60.418	(1.200.322)	53.019.559	0,46
	CARONÍ	9.058.148	74.866	75.302	5.087	(326.889)	8.886.514	0,87
	BANESCO	172.450.577	35.507	534.724	25.696	(5.092.838)	167.953.666	0,32
	VENEZUELA	223.443.899	397.989	647.346	-	(3.829.043)	220.660.191	0,29
	BANCARIBE	56.115.638	43.656	346.655	-	(1.338.503)	55.167.446	0,61
	FONDO COMÚN	15.119.620	28.020	20.490	11.026	(340.655)	14.838.501	0,21
	SOFITASA	9.114.805	217	49.005	18.323	(329.492)	8.852.858	0,73
	DEL SUR	4.700.764	18.199	14.851	-	(127.681)	4.606.133	0,31
	VENEZOLANO DE CRÉDITO	16.497.492	346	26.237	2.919	(315.646)	16.211.348	0,18
	OCCIDENTAL DE DESCUENTO	83.922.622	870.428	831.461	-	(1.830.560)	83.793.951	0,97
	NACIONAL DE CRÉDITO	35.745.624	109.847	16.839	-	(777.649)	35.094.661	0,05
	BANCO INTERNACIONAL DE DESARROLLO	75.655	6.368	424	2.590	(4.127)	80.910	3,54
	BANCO DEL TESORO	52.308.310	627.644	257.848	-	(1.894.842)	51.298.960	0,48
	BANCO AGRÍCOLA DE VENEZUELA	4.143.101	731.250	389.033	-	(858.239)	4.405.145	7,39
	BICENTENARIO	62.517.806	613.897	514.915	-	(1.756.365)	61.890.253	0,81
	BANCO ACTIVO	6.746.654	-	31.756	-	(142.040)	6.636.370	0,47
	ESPIRITO SANTO	739.331	-	671	-	(13.324)	726.678	0,09
	PLAZA	9.085.025	-	20.822	14.851	(198.879)	8.921.819	0,39
	100% BANCO	5.229.789	3.703	19.201	-	(119.574)	5.133.119	0,37
	BANPLUS	7.523.345	15.279	11.112	-	(192.962)	7.356.774	0,15
	BANFANB	1.064.344	-	117	-	(13.423)	1.051.038	0,01
BANCA COMERCIAL	INDUSTRIAL DE VENEZUELA	15.694.860	79.823	200.001	-	(339.018)	15.635.666	1,25
	INSTITUTO MUNICIPAL DE CRÉDITO POPULAR (IMCP)	177.772	-	26.939	-	(29.407)	175.304	13,16
RESTO DEL SECTOR BANCARIO	BANCA DE EXPORTACIÓN Y COMERCIO	43.015	1.052	58	-	(1.320)	42.805	0,13
	BANGENTE	2.281.893	3	7.312	88	(70.268)	2.219.028	0,32
	BANCRECER	6.126.326	7.869	40.749	3.785	(202.927)	5.975.802	0,72
	MI BANCO	913.185	2.522	10.942	-	(33.644)	893.005	1,18
	BANCAMIGA	1.299.085	-	4.760	-	(38.280)	1.265.565	0,37
	BANCA DE COMERCIO EXTERIOR (BANCOEX)	1.055.425	4.750	526	-	(30.020)	1.030.681	0,05
	BANCO DEL PUEBLO SOBERANO 1/_	117.801	37.968	4.588	-	(4.588)	155.769	2,86
BANCA UNIVERSAL Y BANCA COMERCIAL		1.171.420.172	4.478.312	5.228.154	148.197	(32.536.449)	1.148.738.386	0,46
Banca Universal		1.155.504.525	4.397.437	5.001.156	148.197	(32.166.704)	1.132.884.611	0,44
Bancos de capital privado		812.027.065	2.026.657	3.191.897	148.197	(23.814.792)	793.579.024	0,41
Bancos de capital del estado		343.477.460	2.370.780	1.809.259	-	(8.351.912)	339.305.587	0,52
Banca Comercial		15.915.647	80.875	226.998	-	(369.745)	15.853.775	1,40
Bancos de capital privado		43.015	1.052	58	-	(1.320)	42.805	0,13
Bancos de capital del estado		15.872.632	79.823	226.940	-	(368.425)	15.810.970	1,40
RESTO DEL SECTOR BANCARIO		11.793.715	53.112	68.877	3.873	(379.727)	11.539.850	0,61
Banca Microfinanciera		10.620.489	10.394	63.763	3.873	(345.119)	10.353.400	0,63
Banca de Desarrollo		1.173.226	42.718	5.114	-	(34.608)	1.186.450	0,42
TOTAL SECTOR BANCARIO		1.183.213.887	4.531.424	5.297.031	152.070	(32.916.176)	1.160.278.236	0,46

FUENTE: BALANCE GENERAL DE PUBLICACIÓN  
GERENCIA GENERAL DE REGULACIÓN - GERENCIA DE INVESTIGACIÓN Y DESARROLLO ESTADÍSTICO  
1/\_ Cifras correspondientes al mes de diciembre de 2010.

**CUADRO Nº I - 36**  
**SECTOR BANCARIO**  
**COMPOSICIÓN DE LA CARTERA DE CRÉDITOS, enero - diciembre / 2014**  
**(Miles de Bolívares)**

M E S	SUBSECTOR	C A R T E R A D E C R É D I T O S					TOTAL CARTERA DE CRÉDITOS NETA	% DE MOROSIDAD
		VIGENTES	EESTRUCTURADO	VENCIDOS	EN LITIGIO	(PROVISIÓN PARA CARTERA DE CRÉDITOS)		
ENERO	BANCA UNIVERSAL Y COMERCIAL	654.650.313	4.628.565	4.369.386	115.280	(18.944.892)	644.818.652	0,68
	RESTO DEL SECTOR BANCARIO	6.256.843	62.966	61.051	1.506	(201.340)	6.181.026	0,98
	<b>TOTAL SECTOR BANCARIO</b>	<b>660.907.156</b>	<b>4.691.531</b>	<b>4.430.437</b>	<b>116.786</b>	<b>(19.146.232)</b>	<b>650.999.678</b>	<b>0,68</b>
FEBRERO	BANCA UNIVERSAL Y COMERCIAL	675.009.329	4.541.812	4.641.254	113.938	(19.457.246)	664.849.087	0,69
	RESTO DEL SECTOR BANCARIO	6.448.577	68.729	61.841	2.506	(212.936)	6.368.717	0,98
	<b>TOTAL SECTOR BANCARIO</b>	<b>681.457.906</b>	<b>4.610.541</b>	<b>4.703.095</b>	<b>116.444</b>	<b>(19.670.182)</b>	<b>671.217.804</b>	<b>0,70</b>
MARZO	BANCA UNIVERSAL Y COMERCIAL	711.805.073	4.607.384	4.775.291	129.996	(20.479.988)	700.837.756	0,68
	RESTO DEL SECTOR BANCARIO	6.911.168	61.311	67.629	2.282	(220.209)	6.822.181	0,99
	<b>TOTAL SECTOR BANCARIO</b>	<b>718.716.241</b>	<b>4.668.695</b>	<b>4.842.920</b>	<b>132.278</b>	<b>(20.700.197)</b>	<b>707.659.937</b>	<b>0,68</b>
ABRIL	BANCA UNIVERSAL Y COMERCIAL	745.530.334	4.786.541	4.923.556	127.085	(21.657.229)	733.710.287	0,67
	RESTO DEL SECTOR BANCARIO	7.230.222	60.293	76.603	2.474	(234.564)	7.135.028	1,07
	<b>TOTAL SECTOR BANCARIO</b>	<b>752.760.556</b>	<b>4.846.834</b>	<b>5.000.159</b>	<b>129.559</b>	<b>(21.891.793)</b>	<b>740.845.315</b>	<b>0,67</b>
MAYO	BANCA UNIVERSAL Y COMERCIAL	785.149.947	4.699.084	4.924.236	126.512	(22.665.442)	772.234.337	0,64
	RESTO DEL SECTOR BANCARIO	7.805.192	59.931	67.664	2.336	(250.175)	7.684.948	0,88
	<b>TOTAL SECTOR BANCARIO</b>	<b>792.955.139</b>	<b>4.759.015</b>	<b>4.991.900</b>	<b>128.848</b>	<b>(22.915.617)</b>	<b>779.919.285</b>	<b>0,64</b>
JUNIO	BANCA UNIVERSAL Y COMERCIAL	829.690.633	4.535.926	4.798.868	116.337	(23.889.276)	815.252.488	0,59
	RESTO DEL SECTOR BANCARIO	8.256.553	54.165	72.988	3.477	(253.380)	8.133.803	0,91
	<b>TOTAL SECTOR BANCARIO</b>	<b>837.947.186</b>	<b>4.590.091</b>	<b>4.871.856</b>	<b>119.814</b>	<b>(24.142.656)</b>	<b>823.386.291</b>	<b>0,59</b>
JULIO	BANCA UNIVERSAL Y COMERCIAL	870.372.177	4.548.410	4.749.542	119.366	(25.105.494)	854.684.001	0,55
	RESTO DEL SECTOR BANCARIO	8.802.673	52.956	68.634	2.365	(270.328)	8.656.300	0,80
	<b>TOTAL SECTOR BANCARIO</b>	<b>879.174.850</b>	<b>4.601.366</b>	<b>4.818.176</b>	<b>121.731</b>	<b>(25.375.822)</b>	<b>863.340.301</b>	<b>0,56</b>
AGOSTO	BANCA UNIVERSAL Y COMERCIAL	919.172.929	4.379.428	4.894.548	141.901	(26.435.265)	902.153.541	0,54
	RESTO DEL SECTOR BANCARIO	9.487.713	52.078	68.744	2.231	(295.946)	9.314.820	0,74
	<b>TOTAL SECTOR BANCARIO</b>	<b>928.660.642</b>	<b>4.431.506</b>	<b>4.963.292</b>	<b>144.132</b>	<b>(26.731.211)</b>	<b>911.468.361</b>	<b>0,54</b>
SEPTIEMBRE	BANCA UNIVERSAL Y COMERCIAL	971.252.521	4.312.377	4.894.422	222.130	(28.537.958)	952.143.492	0,52
	RESTO DEL SECTOR BANCARIO	10.015.653	52.300	70.217	1.755	(311.431)	9.828.494	0,71
	<b>TOTAL SECTOR BANCARIO</b>	<b>981.268.174</b>	<b>4.364.677</b>	<b>4.964.639</b>	<b>223.885</b>	<b>(28.849.389)</b>	<b>961.971.986</b>	<b>0,52</b>
OCTUBRE	BANCA UNIVERSAL Y COMERCIAL	1.040.905.238	4.284.333	5.047.192	240.819	(30.132.740)	1.020.344.842	0,50
	RESTO DEL SECTOR BANCARIO	10.662.086	55.168	75.908	1.074	(332.118)	10.462.118	0,71
	<b>TOTAL SECTOR BANCARIO</b>	<b>1.051.567.324</b>	<b>4.339.501</b>	<b>5.123.100</b>	<b>241.893</b>	<b>(30.464.858)</b>	<b>1.030.806.960</b>	<b>0,51</b>
NOVIEMBRE	BANCA UNIVERSAL Y COMERCIAL	1.119.270.491	4.946.183	5.436.054	202.905	(30.973.643)	1.098.881.990	0,50
	RESTO DEL SECTOR BANCARIO	11.377.667	53.889	62.791	2.157	(343.513)	11.152.991	0,56
	<b>TOTAL SECTOR BANCARIO</b>	<b>1.130.648.158</b>	<b>5.000.072</b>	<b>5.498.845</b>	<b>205.062</b>	<b>(31.317.156)</b>	<b>1.110.034.981</b>	<b>0,50</b>
DICIEMBRE	BANCA UNIVERSAL Y COMERCIAL	1.171.420.172	4.478.312	5.228.154	148.197	(32.536.449)	1.148.738.386	0,46
	RESTO DEL SECTOR BANCARIO	11.793.715	53.112	68.877	3.873	(379.727)	11.539.850	0,61
	<b>TOTAL SECTOR BANCARIO</b>	<b>1.183.213.887</b>	<b>4.531.424</b>	<b>5.297.031</b>	<b>152.070</b>	<b>(32.916.176)</b>	<b>1.160.278.236</b>	<b>0,46</b>

FUENTE: BALANCE GENERAL DE PUBLICACIÓN  
GERENCIA GENERAL DE REGULACIÓN - GERENCIA DE INVESTIGACIÓN Y DESARROLLO ESTADÍSTICO

**CUADRO Nº I - 37**  
**SECTOR BANCARIO**  
**CARTERA DE CRÉDITOS POR TIPO DE GARANTÍA, SEGÚN BANCO, al 31 de diciembre de 2014**  
**(Miles de Bolívars)**

B A N C O		C A R T E R A D E C R É D I T O S											TOTAL
		PRENDARIA	HIPOTECARIA MOBILIARIA	HIPOTECARIA INMOBILIARIA	DE DOCUMENTOS MERCANTILES	DE PRENDA SIN DESPLAZAMIENTO	FIDEYUSORIA	AVAL	FIANZA	OTRO TIPO DE GARANTÍA	SIN GARANTÍA	(PROVISIÓN PARA CARTERA DE CRÉDITOS)	
BANCA UNIVERSAL	PROVINCIAL	5.708.585	1.257.972	14.011.684	16.667	234.268	-	28.040.431	31.807.604	425.967	72.982.358	(5.335.901)	149.149.635
	MERCANTIL	5.992	153	6.370.191	-	-	-	267	5.549.410	31.464	156.504.018	(5.897.213)	162.564.282
	CITIBANK	-	121.763	520.929	-	18.287	-	37.333	433.595	-	3.683.430	(230.537)	4.584.800
	EXTERIOR	46.829	303.868	516.016	742.234	1.000	-	25.250.657	345.197	1.011.543	26.002.537	(1.200.322)	53.019.559
	CARONÍ	206.672	51.164	2.234.805	-	27.873	-	17	6.681.377	-	11.495	(326.889)	8.886.514
	BANESCO	12.343.691	4.981.921	24.231.234	4.588.249	134.653	-	5.509.002	47.630.211	3.908.205	69.719.338	(5.092.838)	167.953.666
	VENEZUELA	1.191.888	1.722.784	92.925.383	766.885	37.057	-	15	116.781.770	6.526.599	4.536.853	(3.829.043)	220.660.191
	BANCARIBE	202.984	9.305	4.306.726	162.388	39.658	-	-	22.476.071	4.713.774	24.595.043	(1.338.503)	55.167.446
	FONDO COMÚN	211.503	423.935	1.851.363	-	1.784	-	1.846.414	7.945.320	-	2.898.837	(340.655)	14.838.501
	SOFITASA	-	37.151	6.548.400	128.577	956	-	80.913	2.375.413	99	10.841	(329.492)	8.852.858
	DEL SUR	-	3.158.857	16.525	-	-	-	-	668.563	538.149	351.720	(127.681)	4.606.133
	VENEZOLANO DE CRÉDITO	203.471	-	1.052.914	1.372.173	-	-	-	4.723.586	827.388	8.347.462	(315.646)	16.211.348
	OCCIDENTAL DE DESCUENTO	21.040	1.109.506	16.555.345	268.228	40.388	-	5.457.539	25.122.935	755.446	36.294.084	(1.830.560)	83.793.951
	NACIONAL DE CRÉDITO	203.791	193.848	2.964.130	1.062.592	62.446	-	9.910.649	6.797.420	655.838	14.021.596	(777.649)	35.094.661
	BANCO INTERNACIONAL DE DESARROLLO	4.453	1.763	38.304	-	19.090	-	-	21.209	176	42	(4.127)	80.910
	BANCO DEL TESORO	704.921	872.001	8.468.248	782	122.760	-	660	12.078.940	34.349	30.911.141	(1.894.842)	51.298.960
	BANCO AGRÍCOLA DE VENEZUELA	1.929.857	239.371	583.143	-	1.334	-	-	-	1.973.791	535.888	(858.239)	4.405.145
	BICENTENARIO	655	586.105	9.489.458	41.216	12.030	-	3.904	28.458.450	684.524	24.370.276	(1.756.365)	61.890.253
	BANCO ACTIVO	118.979	25.994	1.841.610	-	8.223	-	273.399	3.559.866	27.986	922.353	(142.040)	6.636.370
	ESPIRITO SANTO	22.942	3.769	121.203	-	-	-	135.998	261.614	166.642	27.834	(13.324)	726.678
	PLAZA	74.236	243	2.158.160	195.689	-	-	82.664	5.987.567	614.597	7.542	(198.879)	8.921.819
	100% BANCO	32.425	941.362	1.384.848	-	26.149	-	207.623	1.689.981	-	970.305	(119.574)	5.133.119
	BANPLUS	115.338	99.705	999.989	-	-	-	919.196	5.415.508	-	-	(192.962)	7.356.772
	BANFANB	-	25.226	-	-	-	-	-	-	-	1.039.235	(13.423)	1.051.038
BANCA COMERCIAL	INDUSTRIAL DE VENEZUELA	261.840	151.147	4.532.608	3.062	2.570	-	26.500	7.238.608	260	3.758.089	(339.018)	15.635.666
	INSTITUTO MUNICIPAL DE CRÉDITO POPULAR (IMCP)	3.471	-	55.224	706	41	20	-	116.558	-	28.691	(29.407)	175.304
RESTO DEL SECTOR BANCARIO	BANCA DE EXPORTACIÓN Y COMERCIO	-	10.872	12.981	-	-	-	-	20.272	-	-	(1.320)	42.805
	BANGENTE	-	138.235	2.184	-	457.800	-	-	75.537	1.615.326	214	(70.268)	2.219.028
	BANCRECER	10.466	18.954	367.624	369.945	16.795	-	750	5.340.295	9.463	44.437	(202.927)	5.975.802
	MI BANCO	164.124	22.288	20.725	-	20.524	-	27.187	486.641	-	185.160	(33.644)	893.005
	BANCAMIGA	-	153.783	52.925	-	1.503	-	-	433.866	644.663	17.105	(38.280)	1.265.565
	BANCA DE COMERCIO EXTERIOR (BANCOEX)	-	137.954	363.767	-	-	17.657	24.107	517.216	-	-	(30.020)	1.030.681
	BANCO DEL PUEBLO SOBERANO 1./	-	-	-	-	-	-	-	-	160.357	-	(4.588)	155.769
BANCA UNIVERSAL Y BANCA COMERCIAL		23.615.563	16.329.785	203.791.421	9.349.448	790.567	20	77.783.181	344.187.045	22.896.797	482.531.008	(32.536.449)	1.148.738.386
Banca Universal		23.350.252	16.167.766	199.190.608	9.345.680	787.956	-	77.756.681	336.811.607	22.896.537	478.744.228	(32.166.704)	1.132.884.611
Bancos de capital privado		19.522.931	12.722.279	87.724.376	8.536.797	614.775	-	77.752.102	179.492.447	13.677.274	417.350.835	(23.814.792)	793.579.024
Bancos de capital del estado		3.827.321	3.445.487	111.466.232	808.883	173.181	-	4.579	157.319.160	9.219.263	61.393.393	(8.351.912)	339.305.587
Banca Comercial		265.311	162.019	4.600.813	3.768	2.611	20	26.500	7.375.438	260	3.786.780	(369.745)	15.853.775
Bancos de capital privado		-	10.872	12.981	-	-	-	-	20.272	-	-	(1.320)	42.805
Bancos de capital del estado		265.311	151.147	4.587.832	3.768	2.611	20	26.500	7.355.166	260	3.786.780	(368.425)	15.810.970
RESTO DEL SECTOR BANCARIO		174.590	471.214	807.225	369.945	496.622	17.657	52.044	6.853.555	2.429.809	246.916	(379.727)	11.539.850
Banca Microfinanciera		174.590	333.260	443.458	369.945	496.622	-	27.937	6.336.339	2.269.452	246.916	(345.119)	10.353.400
Banca de Desarrollo		-	137.954	363.767	-	-	17.657	24.107	517.216	160.357	-	(34.608)	1.186.450
TOTAL SECTOR BANCARIO		23.790.153	16.800.999	204.598.646	9.719.393	1.287.189	17.677	77.835.225	351.040.600	25.326.606	482.777.924	(32.916.176)	1.160.278.236

FUENTE: FORMULARIO SBIF-025

GERENCIA GENERAL DE REGULACIÓN - GERENCIA DE INVESTIGACIÓN Y DESARROLLO ESTADÍSTICO

1./ Cifras correspondientes al mes de diciembre de 2010.

**CUADRO Nº I - 38**  
**SECTOR BANCARIO**  
**CARTERA DE CRÉDITOS POR SITUACIÓN DEL CRÉDITO, SEGÚN TIPO DE GARANTÍA**  
**al 31 de diciembre de 2014**  
**(Miles de Bolívares)**

TIPO DE GARANTÍA	C A R T E R A D E C R É D I T O S				TOTAL
	VIGENTES	REESTRUCTURADOS	VENCIDOS	EN LITIGIO	
PRENDARIA	22.986.996	438.781	364.068	308	<b>23.790.153</b>
HIPOTECARIA MOBILIARIA	16.649.512	89.647	51.590	10.250	<b>16.800.999</b>
HIPOTECARIA INMOBILIARIA	202.192.741	1.428.805	940.672	36.428	<b>204.598.646</b>
DE DOCUMENTOS MERCANTILES	9.605.417	90.721	15.309	7.946	<b>9.719.393</b>
DE PRENDA SIN DESPLAZAMIENTO	1.198.798	37.873	50.518	-	<b>1.287.189</b>
FIDEYUSORIA	17.657	-	20	-	<b>17.677</b>
AVAL	77.674.486	72.010	71.077	17.652	<b>77.835.225</b>
FIANZA	348.967.335	870.030	1.182.769	20.466	<b>351.040.600</b>
OTRO TIPO DE GARANTÍA	25.009.331	130.601	182.979	3.695	<b>25.326.606</b>
SIN GARANTÍA	478.911.614	1.372.956	2.438.029	55.325	<b>482.777.924</b>
(PROVISIÓN PARA CARTERA DE CRÉDITOS)	(29.604.568)	(547.848)	(2.648.727)	(115.033)	<b>(32.916.176)</b>
<b>T O T A L</b>	<b>1.153.609.319</b>	<b>3.983.576</b>	<b>2.648.304</b>	<b>37.037</b>	<b>1.160.278.236</b>

FUENTE: FORMULARIO SBIF-025

GERENCIA GENERAL DE REGULACIÓN - GERENCIA DE INVESTIGACIÓN Y DESARROLLO ESTADÍSTICO

**CUADRO Nº I - 39**  
**SECTOR BANCARIO**  
**CARTERA DE CRÉDITOS POR TRIMESTRE, SEGÚN TIPO DE GARANTÍA, 2014**  
**(Miles de Bolívares)**

TIPO DE GARANTÍA	C A R T E R A D E C R É D I T O S			
	1º trimestre	2º trimestre	3º trimestre	4º trimestre
PRENDARIA	6.177.644	6.636.148	6.056.645	23.790.153
HIPOTECARIA MOBILIARIA	6.049.109	6.443.103	5.832.957	16.800.999
HIPOTECARIA INMOBILIARIA	132.898.208	112.494.664	128.657.669	204.598.646
DE DOCUMENTOS MERCANTILES	2.956.077	3.506.366	4.951.962	9.719.393
DE PRENDA SIN DESPLAZAMIENTO	1.183.905	1.279.109	1.440.718	1.287.189
FIDEYUSORIA	20	20	20	17.677
AVAL	40.952.236	47.218.729	47.141.475	77.835.225
FIANZA	232.148.756	248.389.829	292.739.278	351.040.600
OTRO TIPO DE GARANTÍA	71.309.398	91.317.499	98.186.547	25.326.606
SIN GARANTÍA	234.684.781	330.243.480	405.814.104	482.777.924
(PROVISIÓN PARA CARTERA DE CRÉDITOS)	(20.700.197)	(24.142.656)	(28.849.389)	(32.916.176)
<b>T O T A L</b>	<b>707.659.937</b>	<b>823.386.291</b>	<b>961.971.986</b>	<b>1.160.278.236</b>

FUENTE: FORMULARIO SBIF-025

GERENCIA GENERAL DE REGULACIÓN - GERENCIA DE INVESTIGACIÓN Y DESARROLLO ESTADÍSTICO

**CUADRO N° I - 40**  
**SECTOR BANCARIO**  
**CARTERA DE CRÉDITOS POR PLAZO DE VENCIMIENTO, NÚMERO DE CRÉDITOS Y SALDO, SEGÚN BANCO, al 31 de diciembre de 2014**

<b>CARTERA DE CRÉDITOS</b>																		
<b>BANCO</b>		<b>Hasta 30 días</b>		<b>31 días a 60 días</b>		<b>61 días a 90 días</b>		<b>91 días a 180 días</b>		<b>181 días a 360 días</b>		<b>Mayores de 360 días</b>		<b>SUB-TOTAL</b>		<b>(PROVISIÓN PARA CARTERA DE CRÉDITOS)</b>	<b>TOTAL</b>	
		Número de Créditos	Saldo (Miles de Bs.)	Número de Créditos	Saldo (Miles de Bs.)	Número de Créditos	Saldo (Miles de Bs.)	Número de Créditos	Saldo (Miles de Bs.)	Número de Créditos	Saldo (Miles de Bs.)	Número de Créditos	Saldo (Miles de Bs.)	Número de Créditos	Saldo (Miles de Bs.)		Número de Créditos	Saldo (Miles de Bs.)
<b>BANCA UNIVERSAL</b>	PROVINCIAL	70.067	6.604.953	41.422	7.142.821	30.116	5.403.687	75.813	11.037.664	183.033	23.748.995	2.806.108	100.547.416	3.206.559	154.485.536	(5.335.901)	<b>3.206.559</b>	<b>149.149.635</b>
	MERCANTIL	2.742.403	29.587.490	29.379	5.170.400	37.196	4.646.590	135.814	12.655.120	251.223	33.359.669	1.079.371	83.042.226	4.275.386	168.461.495	(5.897.213)	<b>4.275.386</b>	<b>162.564.282</b>
	CITIBANK	57.460	4.760.900	5.730	31.877	277	594	145	1.533	93	1.866	147	18.567	63.852	4.815.337	(230.537)	<b>63.852</b>	<b>4.584.800</b>
	EXTERIOR	431.914	11.832.600	1.089	838.801	1.078	756.480	3.933	3.710.523	8.170	14.878.485	14.984	22.202.992	461.168	54.219.881	(1.200.322)	<b>461.168</b>	<b>53.019.559</b>
	CARONÍ	4	3.949	3	11.031	4	22.846	13	84.070	43	28.089	4.394	9.063.418	4.461	9.213.403	(326.889)	<b>4.461</b>	<b>8.886.514</b>
	BANESCO	23.830	2.837.269	23.326	2.002.729	25.323	5.005.601	63.494	12.957.908	141.308	32.454.491	2.561.820	117.788.506	2.839.101	173.046.504	(5.092.838)	<b>2.839.101</b>	<b>167.953.666</b>
	VENEZUELA	47.464	2.807.818	41.464	3.160.995	17.543	2.294.486	127.659	10.185.095	311.801	28.349.391	2.281.483	177.691.449	2.827.414	224.489.234	(3.829.043)	<b>2.827.414</b>	<b>220.660.191</b>
	BANCARIBE	404.479	12.337.324	8.638	3.215.341	4.978	3.234.305	7.679	3.461.737	12.529	10.021.572	62.101	24.235.670	500.404	56.505.949	(1.338.503)	<b>500.404</b>	<b>55.167.446</b>
	FONDO COMÚN	1.661	1.456.132	366	1.114.740	470	1.057.815	1.182	2.477.991	2.295	3.467.561	156.564	5.604.917	162.538	15.179.156	(340.655)	<b>162.538</b>	<b>14.838.501</b>
	SOFITASA	61.264	2.583.140	2.935	135.599	189	68.370	392	52.112	906	161.820	10.291	6.181.309	75.977	9.182.350	(329.492)	<b>75.977</b>	<b>8.852.858</b>
	DEL SUR	40.133	463.043	790	119.533	464	85.666	1.838	149.670	1.680	370.108	5.221	3.545.794	50.126	4.733.814	(127.681)	<b>50.126</b>	<b>4.606.133</b>
	VENEZOLANO DE CRÉDITO	69.666	1.298.535	139	301.791	1.467	5.529.514	1.247	2.873.465	3.240	2.579.846	17.217	3.943.843	92.976	16.526.994	(315.646)	<b>92.976</b>	<b>16.211.348</b>
	OCCIDENTAL DE DESCUENTO	738.594	73.019.478	1.005.542	11.858.130	1.744	29.189	830	73.872	1.053	185.820	16.163	458.022	1.763.926	85.624.511	(1.830.560)	<b>1.763.926</b>	<b>83.793.951</b>
	NACIONAL DE CRÉDITO	128.676	6.111.386	1.472	4.384.410	2.463	4.268.976	1.543	4.884.386	1.936	4.024.058	9.025	12.199.094	145.115	35.872.310	(777.649)	<b>145.115</b>	<b>35.094.661</b>
	BANCO INTERNACIONAL DE DESARROLLO	18	8.835	-	-	-	-	3	97	10	3.144	136	72.961	167	85.037	(4.127)	<b>167</b>	<b>80.910</b>
	BANCO DEL TESORO	2.311	580.335	2.416	281.968	1.881	297.296	7.894	282.675	13.354	741.268	443.718	51.010.260	471.574	53.193.802	(1.894.842)	<b>471.574</b>	<b>51.298.960</b>
	BANCO AGRÍCOLA DE VENEZUELA	303	27.516	-	-	-	-	35	2.843	2.421	573.898	13.022	4.659.127	15.781	5.263.384	(858.239)	<b>15.781</b>	<b>4.405.145</b>
	BICENTENARIO	5.053	69.515	7.170	146.812	5.501	261.299	19.334	944.907	23.816	2.833.392	739.507	59.370.693	800.381	63.646.618	(1.756.365)	<b>800.381</b>	<b>61.890.253</b>
	BANCO ACTIVO	637	854.932	475	861.735	362	677.692	228	156.379	856	374.573	46.195	3.853.099	48.753	6.778.410	(142.040)	<b>48.753</b>	<b>6.636.370</b>
	ESPIRITO SANTO	2.203	27.835	-	-	-	-	-	-	-	-	276	712.167	2.479	740.002	(13.324)	<b>2.479</b>	<b>726.678</b>
	PLAZA	29.601	648.373	98	37.654	158	75.086	476	399.258	1.016	828.141	3.307	7.132.186	34.656	9.120.698	(198.879)	<b>34.656</b>	<b>8.921.819</b>
	100% BANCO	22	3.656	2	4.005	7	29.228	24	136.771	125	132.532	5.329	4.946.501	5.509	5.252.693	(119.574)	<b>5.509</b>	<b>5.133.119</b>
	BANPLUS	2.104	303.817	9.894	208.859	9.604	726.723	4.960	1.181.993	2.348	1.342.477	61.859	3.785.867	90.769	7.549.736	(192.962)	<b>90.769</b>	<b>7.356.774</b>
	BANFANB	-	-	33	30	14	24	5	63	-	-	33.603	1.064.344	33.655	1.064.461	(13.423)	<b>33.655</b>	<b>1.051.038</b>
<b>BANCA COMERCIAL</b>	INDUSTRIAL DE VENEZUELA	2.671	736.771	545	395.584	670	26.193	3.797	33.319	5.961	501.836	243.357	14.280.981	257.001	15.974.684	(339.018)	<b>257.001</b>	<b>15.635.666</b>
	INSTITUTO MUNICIPAL DE CRÉDITO POPULAR (IMCP)	1.034	167.328	62	6.077	36	2.866	44	4.156	35	2.858	508	21.426	1.719	204.711	(29.407)	<b>1.719</b>	<b>175.304</b>
	BANCO DE EXPORTACIÓN Y COMERCIO	-	-	4	886	-	-	2	577	6	3.075	16	39.587	28	44.125	(1.320)	<b>28</b>	<b>42.805</b>
<b>RESTO DEL SECTOR BANCARIO</b>	BANGENTE	1.760	15.065	1.797	26.372	2.229	49.622	7.689	303.444	12.865	1.076.657	2.126	818.136	28.466	2.289.296	(70.268)	<b>28.466</b>	<b>2.219.028</b>
	BANCRECER	8.801	6.089.359	106	38.396	35	10.994	47	14.062	71	13.188	89	12.730	9.149	6.178.729	(202.927)	<b>9.149</b>	<b>5.975.802</b>
	MI BANCO	63	33.575	76	45.582	88	48.962	117	23.986	234	70.553	692	703.991	1.270	926.649	(33.644)	<b>1.270</b>	<b>893.005</b>
	BANCAMIGA	-	-	-	-	-	-	3	155	1.387	236.824	2.277	1.066.866	3.667	1.303.845	(38.280)	<b>3.667</b>	<b>1.265.565</b>
	BANCO DE COMERCIO EXTERIOR (BANCOEX)	62	12.838	55	30.780	63	19.758	147	41.936	306	89.340	2.116	866.049	2.749	1.060.701	(30.020)	<b>2.749</b>	<b>1.030.681</b>
	BANCO DEL PUEBLO SOBERANO 1/	-	-	-	-	-	-	-	-	-	-	-	160.357	-	160.357	(4.588)	<b>-</b>	<b>155.769</b>
	<b>BANCA UNIVERSAL Y BANCA COMERCIAL</b>	<b>4.863.572</b>	<b>159.132.930</b>	<b>1.182.994</b>	<b>41.431.808</b>	<b>141.545</b>	<b>34.520.526</b>	<b>458.384</b>	<b>67.748.184</b>	<b>969.258</b>	<b>160.968.965</b>	<b>10.615.722</b>	<b>717.472.422</b>	<b>18.231.475</b>	<b>1.181.274.835</b>	<b>(32.536.449)</b>	<b>18.231.475</b>	<b>1.148.738.386</b>
<b>RESTO DEL SECTOR BANCARIO</b>	<b>Banca Universal</b>	<b>4.859.867</b>	<b>158.228.831</b>	<b>1.182.383</b>	<b>41.029.261</b>	<b>140.839</b>	<b>34.491.467</b>	<b>454.541</b>	<b>67.710.132</b>	<b>963.256</b>	<b>160.461.196</b>	<b>10.371.841</b>	<b>703.130.428</b>	<b>17.972.727</b>	<b>1.165.051.315</b>	<b>(32.166.704)</b>	<b>17.972.727</b>	<b>1.132.884.611</b>
	Bancos de capital privado	4.804.736	154.743.647	1.131.300	37.439.456	115.900	31.618.362	299.614	56.294.549	611.864	127.963.247	6.860.508	409.334.555	13.823.922	817.393.816	(23.814.792)	<b>13.823.922</b>	<b>793.579.024</b>
	Bancos de capital del estado	55.131	3.485.184	51.08														

**CUADRO Nº I - 41**  
**SECTOR BANCARIO**  
**CARTERA DE CRÉDITOS POR SITUACIÓN DEL CRÉDITO, NÚMERO DE CRÉDITOS Y SALDO, SEGÚN ESCALA DE VENCIMIENTO**  
**al 31 de diciembre de 2014**

E S C A L A			C A R T E R A   D E   C R É D I T O S								T O T A L	
			VIGENTES		REESTRUCTURADOS		VENCIDOS		EN LITIGIO			
			Número de Créditos	Saldo (Miles de Bs.)	Número de Créditos	Saldo (Miles de Bs.)	Número de Créditos	Saldo (Miles de Bs.)	Número de Créditos	Saldo (Miles de Bs.)	Número de Créditos	Saldo (Miles de Bs.)
Hasta	30 días	4.724.577	162.305.434	1.945	1.401.373	147.592	1.497.536	144	79.424	4.874.258	165.283.767	
De 31	a 60 días	1.144.892	41.341.104	54	4.599	40.082	227.116	-	119	1.185.028	41.572.938	
De 61	a 90 días	137.950	34.535.848	22	11.003	5.982	101.994	6	1.017	143.960	34.649.862	
De 91	a 180 días	449.184	67.460.349	140	403.973	17.055	264.755	8	2.690	466.387	68.131.767	
De 181	a 360 días	965.459	161.559.154	342	185.293	18.304	698.088	16	12.992	984.121	162.455.527	
Mayores	de 360 días	10.463.612	716.011.998	4.383	2.525.183	154.890	2.507.542	137	55.828	10.623.022	721.100.551	
SUB- TOTAL		17.885.674	1.183.213.887	6.886	4.531.424	383.905	5.297.031	311	152.070	18.276.776	1.193.194.412	
(PROVISIÓN PARA CARTERA DE CRÉDITOS)			(29.604.568)		(547.848)		(2.648.727)		(115.033)		(32.916.176)	
T O T A L		17.885.674	1.153.609.319	6.886	3.983.576	383.905	2.648.304	311	37.037	18.276.776	1.160.278.236	

FUENTE: FORMULARIO SBIF-035

GERENCIA GENERAL DE REGULACIÓN - GERENCIA DE INVESTIGACIÓN Y DESARROLLO ESTADÍSTICO

**CUADRO Nº I - 42**  
**SECTOR BANCARIO**  
**CARTERA DE CRÉDITOS POR TRIMESTRE, NÚMERO DE CRÉDITOS Y SALDO, SEGÚN ESCALA, 2014**

E S C A L A			CARTERA DE CRÉDITOS							
			1º trimestre		2º trimestre		3º trimestre		4º trimestre	
			Número de Créditos	Saldo (Miles de Bs.)	Número de Créditos	Saldo (Miles de Bs.)	Número de Créditos	Saldo (Miles de Bs.)	Número de Créditos	Saldo (Miles de Bs.)
Hasta		30 días	3.727.769	58.088.863	4.864.785	119.633.337	3.996.657	85.058.030	4.874.258	165.283.767
De 31	a	60 días	122.985	20.411.063	138.524	20.858.090	136.944	25.107.938	1.185.028	41.572.938
De 61	a	90 días	127.146	23.623.238	144.651	26.287.457	152.417	29.473.455	143.960	34.649.862
De 91	a	180 días	373.698	39.222.180	461.877	55.042.431	443.109	65.223.248	466.387	68.131.767
De 181	a	360 días	782.166	93.958.655	864.203	110.190.021	985.235	123.242.503	984.121	162.455.527
Mayores	de	360 días	10.164.570	493.056.135	9.738.279	515.517.611	11.713.292	662.716.201	10.623.022	721.100.551
<b>SUB- TOTAL</b>			<b>15.298.334</b>	<b>728.360.134</b>	<b>16.212.319</b>	<b>847.528.947</b>	<b>17.427.654</b>	<b>990.821.375</b>	<b>18.276.776</b>	<b>1.193.194.412</b>
(PROVISIÓN PARA CARTERA DE CRÉDITOS)				(20.700.197)		(24.142.656)		(28.849.389)		(32.916.176)
<b>T O T A L</b>			<b>15.298.334</b>	<b>707.659.937</b>	<b>16.212.319</b>	<b>823.386.291</b>	<b>17.427.654</b>	<b>961.971.986</b>	<b>18.276.776</b>	<b>1.160.278.236</b>

FUENTE: FORMULARIO SBIF-035

GERENCIA GENERAL DE REGULACIÓN - GERENCIA DE INVESTIGACIÓN Y DESARROLLO ESTADÍSTICO

**CUADRO Nº I - 43**  
**SECTOR BANCARIO**  
**CARTERA DE CRÉDITOS POR CRÉDITOS CONCEDIDOS Y COBRADOS, SEGÚN BANCO, al 31 de diciembre de 2014**  
**(Miles de Bolívares)**

B A N C O		CARTERA DE CRÉDITOS								
		SALDO BRUTO DEL MES ANTERIOR	CRÉDITOS CONCEDIDOS NUEVOS	TRASPASOS	CRÉDITOS COBRADOS		AJUSTES	(PROVISIÓN PARA CARTERA DE CRÉDITOS)	TOTAL	
					POR ABONO	CANCELACIÓN TOTAL			NÚMERO DE CRÉDITOS	SALDO NETO
<b>BANCA UNIVERSAL</b>	PROVINCIAL	151.557.889	22.715.999	-	-	19.724.141	(64.211)	(5.335.901)	3.206.559	149.149.635
	MERCANTIL	163.096.234	23.297.239	-	12.242.047	5.689.931	-	(5.897.213)	4.275.386	162.564.282
	CITIBANK	4.293.773	1.195.985	(1)	119.900	554.520	-	(230.537)	63.852	4.584.800
	EXTERIOR	51.640.290	5.096.859	-	2.141.844	375.424	-	(1.200.322)	461.168	53.019.559
	CARONI	8.230.921	1.374.998	-	250.627	141.889	-	(326.889)	4.461	8.886.514
	BANESCO	167.579.147	29.624.476	-	20.028.590	4.162.052	33.523	(5.092.838)	2.839.101	167.953.666
	VENEZUELA	211.868.671	31.688.420	183.650	(3.768.616)	23.076.589	56.466	(3.829.043)	2.827.414	220.660.191
	BANCARIBE	55.375.823	6.244.369	105.311	1.957.511	3.257.468	(4.575)	(1.338.503)	500.404	55.167.446
	FONDO COMÚN	13.852.152	2.615.502	-	710.734	577.764	-	(340.655)	162.538	14.838.501
	SOFITASA	7.867.941	1.662.858	-	290.088	58.361	-	(329.492)	75.977	8.852.858
	DEL SUR	4.665.681	594.085	-	302.789	223.163	-	(127.681)	50.126	4.606.133
	VENEZOLANO DE CRÉDITO	15.975.573	2.990.817	-	428.933	2.068.672	58.209	(315.646)	92.976	16.211.348
	OCCIDENTAL DE DESCUENTO	78.489.422	13.659.594	-	4.141.346	2.383.159	-	(1.830.560)	1.763.926	83.793.951
	NACIONAL DE CRÉDITO	31.739.723	7.689.493	-	940.316	2.616.590	-	(777.649)	145.115	35.094.661
	BANCO INTERNACIONAL DE DESARROLLO	71.400	14.825	-	1.188	-	-	(4.127)	167	80.910
	BANCO DEL TESORO	50.895.097	3.721.923	-	1.260.493	162.725	-	(1.894.842)	471.574	51.298.960
	BANCO AGRÍCOLA DE VENEZUELA	5.433.403	134.511	-	92.078	212.452	-	(858.239)	15.781	4.405.145
	BICENTENARIO	61.989.406	3.955.691	-	1.893.747	231.126	(173.606)	(1.756.365)	800.381	61.890.253
	BANCO ACTIVO	6.402.372	705.118	-	(204.183)	531.649	(1.614)	(142.040)	48.753	6.636.370
	ESPIRITO SANTO	796.960	23.472	-	80.430	-	-	(13.324)	2.479	726.678
	PLAZA	8.717.698	699.518	-	134.013	162.505	-	(198.879)	34.656	8.921.819
	100% BANCO	5.030.739	751.637	-	301.669	228.014	-	(119.574)	5.509	5.133.119
	BANPLUS	7.216.726	741.096	-	408.086	-	-	(192.962)	90.769	7.356.774
	BANFANB	1.041.904	45.643	-	21.850	1.164	(72)	(13.423)	33.655	1.051.038
<b>BANCA COMERCIAL</b>	INDUSTRIAL DE VENEZUELA	15.794.314	856.095	-	637.992	20.942	(16.791)	(339.018)	257.001	15.635.666
	INSTITUTO MUNICIPAL DE CRÉDITO POPULAR (IMCP)	201.240	12.697	7.056	4.893	4.332	(7.057)	(29.407)	1.719	175.304
<b>RESTO DEL SECTOR BANCARIO</b>	BANCA DE EXPORTACIÓN Y COMERCIO	31.135	13.800	-	832	8	30	(1.320)	28	42.805
	BANGENTE	2.184.478	314.252	-	-	209.109	(325)	(70.268)	28.466	2.219.028
	BANCRECER	6.152.298	493.299	-	386.726	80.142	-	(202.927)	9.149	5.975.802
	MI BANCO	872.601	91.808	-	30.640	7.120	-	(33.644)	1.270	893.005
	BANCAMIGA	1.097.223	272.810	-	66.188	-	-	(38.280)	3.667	1.265.565
	BANCO DE COMERCIO EXTERIOR (BANCOEX)	1.029.550	70.626	-	39.475	-	-	(30.020)	2.749	1.030.681
	BANCO DEL PUEBLO SOBERANO 1/_	160.357	-	-	-	-	-	(4.588)	-	155.769
<b>BANCA UNIVERSAL Y BANCA COMERCIAL</b>		<b>1.129.855.634</b>	<b>162.126.720</b>	<b>296.016</b>	<b>44.419.197</b>	<b>66.464.640</b>	<b>(119.698)</b>	<b>(32.536.449)</b>	<b>18.231.475</b>	<b>1.148.738.386</b>
<b>Banca Universal</b>		<b>1.113.828.945</b>	<b>161.244.128</b>	<b>288.960</b>	<b>43.775.480</b>	<b>66.439.358</b>	<b>(95.880)</b>	<b>(32.166.704)</b>	<b>17.972.727</b>	<b>1.132.884.611</b>
Bancos de capital privado		782.600.464	121.697.940	105.310	44.275.928	42.755.302	21.332	(23.814.792)	13.823.922	793.579.024
Bancos de capital del estado		331.228.481	39.546.188	183.650	(500.448)	23.684.056	(117.212)	(8.351.912)	4.148.805	339.305.587
<b>Banca Comercial</b>		<b>16.026.689</b>	<b>882.592</b>	<b>7.056</b>	<b>643.717</b>	<b>25.282</b>	<b>(23.818)</b>	<b>(369.745)</b>	<b>258.748</b>	<b>15.853.775</b>
Bancos de capital privado		31.135	13.800	-	832	8	30	(1.320)	28	42.805
Bancos de capital del estado		15.995.554	868.792	7.056	642.885	25.274	(23.848)	(368.425)	258.720	15.810.970
<b>RESTO DEL SECTOR BANCARIO</b>		<b>11.496.507</b>	<b>1.242.795</b>	<b>-</b>	<b>523.029</b>	<b>296.371</b>	<b>(325)</b>	<b>(379.727)</b>	<b>45.301</b>	<b>11.539.850</b>
<b>Banca Microfinanciera</b>		<b>10.306.600</b>	<b>1.172.169</b>	<b>-</b>	<b>483.554</b>	<b>296.371</b>	<b>(325)</b>	<b>(345.119)</b>	<b>42.552</b>	<b>10.353.400</b>
<b>Banca de Desarrollo</b>		<b>1.189.907</b>	<b>70.626</b>	<b>-</b>	<b>39.475</b>	<b>-</b>	<b>-</b>	<b>(34.608)</b>	<b>2.749</b>	<b>1.186.450</b>
<b>TOTAL SECTOR BANCARIO</b>		<b>1.141.352.141</b>	<b>163.369.515</b>	<b>296.016</b>	<b>44.942.226</b>	<b>66.761.011</b>	<b>(120.023)</b>	<b>(32.916.176)</b>	<b>18.276.776</b>	<b>1.160.278.236</b>

FUENTE: FORMULARIO SBIF-003

GERENCIA GENERAL DE REGULACIÓN - GERENCIA DE INVESTIGACIÓN Y DESARROLLO ESTADÍSTICO

1/\_ Cifras correspondientes al mes de diciembre de 2010.

**CUADRO Nº I - 44**  
**SECTOR BANCARIO**  
**CARTERA DE CRÉDITOS POR SITUACIÓN DEL CRÉDITO, SEGÚN CONCEPTO, al 31 de diciembre de 2014**  
**(Miles de Bolívares)**

CONCEPTO	CARTERA DE CRÉDITOS				
	VIGENTES	REESTRUCTURADOS	VENCIDOS	EN LITIGIO	TOTAL
SALDO BRUTO MES ANTERIOR	1.130.648.157	5.000.075	5.498.846	205.063	<b>1.141.352.141</b>
CRÉDITOS CONCEDIDOS NUEVOS	163.348.034	800	20.681	-	<b>163.369.515</b>
TRASPASOS	(584.124)	124.471	724.608	31.061	<b>296.016</b>
CRÉDITOS COBRADOS POR ABONO DE CAPITAL	44.032.267	488.626	418.164	3.169	<b>44.942.226</b>
CRÉDITOS COBRADOS POR CANCELACIÓN TOTAL	66.197.172	105.296	377.658	80.885	<b>66.761.011</b>
AJUSTES	31.259	-	(151.282)	-	<b>(120.023)</b>
(PROVISIÓN PARA CARTERA DE CRÉDITOS)	(29.604.568)	(547.848)	(2.648.727)	(115.033)	<b>(32.916.176)</b>
<b>TOTAL</b>	<b>1.153.609.319</b>	<b>3.983.576</b>	<b>2.648.304</b>	<b>37.037</b>	<b>1.160.278.236</b>

FUENTE: FORMULARIO SBIF-003  
GERENCIA GENERAL DE REGULACIÓN - GERENCIA DE INVESTIGACIÓN Y DESARROLLO ESTADÍSTICO

**CUADRO Nº I - 45**  
**SECTOR BANCARIO**  
**CARTERA DE CRÉDITOS POR TRIMESTRE, SEGÚN CONCEPTO, 2014**  
**(Miles de Bolívares)**

C O N C E P T O	C A R T E R A   D E   C R É D I T O S			
	1º trimestre	2º trimestre	3º trimestre	4º trimestre
SALDO BRUTO MES ANTERIOR	690.887.986	802.834.906	938.199.569	1.141.352.141
CRÉDITOS CONCEDIDOS NUEVOS	97.135.218	109.028.539	133.421.640	163.369.515
TRASPASOS	10.002	102.592	23.973	296.016
CRÉDITOS COBRADOS POR ABONO DE CAPITAL	29.746.144	29.302.964	36.076.137	44.942.226
CRÉDITOS COBRADOS POR CANCELACIÓN TOTAL	29.711.899	35.082.942	44.648.154	66.761.011
AJUSTES	(215.029)	(51.184)	(99.516)	(120.023)
 (PROVISIÓN PARA CARTERA DE CRÉDITOS)	 (20.700.197)	 (24.142.656)	 (28.849.389)	 (32.916.176)
 <b>T O T A L</b>	 <b>707.659.937</b>	 <b>823.386.291</b>	 <b>961.971.986</b>	 <b>1.160.278.236</b>

FUENTE: FORMULARIO SBIF-003

GERENCIA GENERAL DE REGULACIÓN - GERENCIA DE INVESTIGACIÓN Y DESARROLLO ESTADÍSTICO

**CUADRO Nº I - 46**  
**SECTOR BANCARIO**  
**CARTERA DE CRÉDITOS POR ACTIVIDAD ECONÓMICA, SEGÚN BANCO, al 31 de diciembre de 2014**  
**(Miles de Bolívares)**

B A N C O		CARTERA DE CRÉDITOS											TOTAL
		AGRICOLA PESQUERA Y FORESTAL	EXPLOTACIÓN DE MINAS E HIDROCARBUROS	INDUSTRIA MANUFACTURERA	ELECTRICIDAD GAS Y AGUA	CONSTRUCCIÓN	COMERCIO AL MAYOR Y DETAL REST. HOTEL.	TRANSP. ALMAC. Y COMUNI.	EST. FINAN., SEG., BIEN. INM.Y SER. PRES.EMP	SERV. COMUNALES SOC. Y PERS.	ACTIVIDADES NO BIEN ESPECIFICADAS	(PROVISIÓN PARA CARTERA DE CRÉDITOS)	
BANCA UNIVERSAL	PROVINCIAL	23.266.075	621.416	11.597.156	3.071.580	728.588	13.100.248	553.811	98.202.695	3.343.967	-	(5.335.901)	149.149.635
	MERCANTIL	27.602.484	751.448	17.650.616	383.548	6.328.202	50.552.635	1.752.118	47.611.024	6.028.765	9.800.655	(5.897.213)	162.564.282
	CITIBANK	586.971	507.614	562.617	-	434.239	115.362	226.326	1.479.264	821.452	81.492	(230.537)	4.584.800
	EXTERIOR	7.822.608	106.145	3.960.939	217.279	6.964.431	12.275.963	2.229.712	15.644.839	2.815.550	2.182.415	(1.200.322)	53.019.559
	CARONÍ	984.696	58.118	810.748	13.023	1.221.747	3.091.527	363.448	1.084.315	1.461.334	124.447	(326.889)	8.886.514
	BANESCO	26.268.627	321.538	11.285.320	369.839	8.122.753	37.505.558	2.467.107	83.197.363	3.508.399	-	(5.092.838)	167.953.666
	VENEZUELA	43.267.892	18.828.003	26.677.059	77.550	5.531.097	37.133.801	2.435.418	57.632.803	8.336.213	24.569.398	(3.829.043)	220.660.191
	BANCARIBE	7.245.762	27.819	4.187.757	10.825	4.768.955	16.254.964	730.834	22.768.833	507.664	2.536	(1.338.503)	55.167.446
	FONDO COMÚN	1.885.683	31.261	1.373.776	7.139	1.331.567	6.668.569	686.578	2.317.575	877.008	-	(340.655)	14.838.501
	SOFITASA	982.442	6.077	952.933	18.030	513.896	3.301.243	437.224	1.927.603	854.967	187.935	(329.492)	8.852.858
	DEL SUR	493.223	-	331.972	-	393.761	2.615.203	-	899.655	-	-	(127.681)	4.606.133
	VENEZOLANO DE CRÉDITO	1.877.438	480.950	1.720.922	14.011	1.328.136	3.943.196	438.479	3.099.980	3.623.882	-	(315.646)	16.211.348
	OCCIDENTAL DE DESCUENTO	10.574.727	243.353	5.468.877	161.088	1.308.328	4.794.583	705.169	26.299.100	36.069.286	-	(1.830.560)	83.793.951
	NACIONAL DE CRÉDITO	3.725.137	509.441	2.293.490	46.975	609.147	11.865.358	909.639	2.984.246	12.928.152	725	(777.649)	35.094.661
	BANCO INTERNACIONAL DE DESARROLLO	11.901	-	12.686	384	3.500	4.649	20.082	27.690	4.145	-	(4.127)	80.910
	BANCO DEL TESORO	7.043.913	-	13.581.977	-	1.544.001	22.168.786	11.936	8.049.934	793.255	-	(1.894.842)	51.298.960
	BANCO AGRÍCOLA DE VENEZUELA	4.376.167	2.470	116.448	-	1.665	16.980	6.579	36.483	557.420	149.172	(858.239)	4.405.145
	BICENTENARIO	6.820.679	-	10.274.945	-	7.780.309	22.089.334	-	12.384.671	4.296.680	-	(1.756.365)	61.890.253
	BANCO ACTIVO	827.939	-	410.487	-	545.712	1.412.308	33.033	3.455.782	93.149	-	(142.040)	6.636.370
	ESPIRITO SANTO	10.949	-	33.594	-	46.915	148.265	53.965	84.847	333.780	27.687	(13.324)	726.678
	PLAZA	1.340.607	47.459	668.855	32.501	-	5.635.001	160.698	971.783	263.794	-	(198.879)	8.921.819
	100% BANCO	530.034	-	405.660	-	17.645	3.836.282	393	389.347	73.332	-	(119.574)	5.133.119
	BANPLUS	842.761	3.312	894.374	13.955	702.999	2.717.289	338.290	1.639.319	397.437	-	(192.962)	7.356.774
	BANFANB	-	-	-	-	-	-	-	1.064.461	-	-	(13.423)	1.051.038
BANCA COMERCIAL	INDUSTRIAL DE VENEZUELA	2.751.868	119.435	2.719.398	-	1.747.826	2.480.890	18.839	4.416.020	1.720.408	-	(339.018)	15.635.666
	INSTITUTO MUNICIPAL DE CRÉDITO POPULAR (IMCP)	4.316	-	3.631	45	29.776	55.971	3.405	104.049	3.518	-	(29.407)	175.304
	BANCO DE EXPORTACIÓN Y COMERCIO	3.002	-	16.839	-	-	-	-	-	-	24.284	(1.320)	42.805
RESTO DEL SECTOR BANCARIO	BANGENTE	2.119	-	197.353	-	6.342	842.080	1.102.524	47.490	91.388	-	(70.268)	2.219.028
	BANCRECER	7.546	-	306.888	-	-	4.704.836	366.364	82.436	710.659	-	(202.927)	5.975.802
	MI BANCO	6.788	-	69.983	6.666	22.168	400.612	73.623	25.564	319.181	2.064	(33.644)	893.005
	BANCAMIGA	-	-	14.595	-	44.325	286.464	885.193	14.787	58.481	-	(38.280)	1.265.565
	BANCO DE COMERCIO EXTERIOR (BANCOEX)	-	16.554	1.038.492	-	-	-	5.655	-	-	-	(30.020)	1.030.681
	BANCO DEL PUEBLO SOBERANO 1/_	-	-	-	-	-	-	-	-	-	160.357	(4.588)	155.769
BANCA UNIVERSAL Y BANCA COMERCIAL		181.147.901	22.665.859	118.013.076	4.437.772	52.005.195	263.783.965	14.583.083	397.773.681	89.713.557	37.150.746	(32.536.449)	1.148.738.386
Banca Universal		178.388.715	22.546.424	115.273.208	4.437.727	50.227.593	261.247.104	14.560.839	393.253.612	87.989.631	37.126.462	(32.166.704)	1.132.884.611
Bancos de capital privado		116.880.064	3.715.951	64.622.779	4.360.177	35.370.521	179.838.203	12.106.906	314.085.260	74.006.063	12.407.892	(23.814.792)	793.579.024
Bancos de capital del estado		61.508.651	18.830.473	50.650.429	77.550	14.857.072	81.408.901	2.453.933	79.168.352	13.983.568	24.718.570	(8.351.912)	339.305.587
Banca Comercial		2.759.186	119.435	2.739.868	45	1.777.602	2.536.861	22.244	4.520.069	1.723.926	24.284	(369.745)	15.853.775
Bancos de capital privado		3.002	-	16.839	-	-	-	-	-	-	24.284	(1.320)	42.805
Bancos de capital del estado		2.756.184	119.435	2.723.029	45	1.777.602	2.536.861	22.244	4.520.069	1.723.926	-	(368.425)	15.810.970
RESTO DEL SECTOR BANCARIO		16.453	16.554	1.627.311	6.666	72.835	6.233.992	2.433.359	170.277	1.179.709	162.421	(379.727)	11.539.850
Banca Microfinanciera		16.453	16.554	1.627.311	6.666	72.835	6.233.992	2.433.359	170.277	1.179.709	162.421	(379.727)	11.539.850
Banca de Desarrollo		-	-	-	-	-	-	-	-	-	-	-	-
TOTAL SECTOR BANCARIO		181.164.354	22.682.413	119.640.387	4.444.438	52.078.030	270.017.957	17.016.442	397.943.958	90.893.266	37.313.167	(32.916.176)	1.160.278.236

FUENTE: FORMULARIO SBIF-026

GERENCIA GENERAL DE REGULACIÓN - GERENCIA DE INVESTIGACIÓN Y DESARROLLO ESTADÍSTICO

1/\_ Cifras correspondientes al mes de diciembre de 2010.

**CUADRO Nº I - 47**  
**SECTOR BANCARIO**  
**SALDO Y PROVISIÓN DE LOS CRÉDITOS AL CONSUMO, PRÉSTAMOS HIPOTECARIOS Y OTROS CRÉDITOS, SEGÚN BANCO, al 31 de diciembre de 2014**  
**(Miles de Bolívares)**

B A N C O		CRÉDITOS AL CONSUMO						PRÉSTAMOS HIPOTECARIOS		OTROS CRÉDITOS		TOTAL EST.FINANCIEROS, SEG., BIENES INMUEBLES SERV. PREST. A EMPRESAS	
		VEHÍCULOS		TARJETAS DE CRÉDITO		OTROS							
		SALDO	(PROVISIÓN)	SALDO	(PROVISIÓN)	SALDO	(PROVISIÓN)	SALDO	(PROVISIÓN)	SALDO	(PROVISIÓN)	SALDO	(PROVISIÓN)
BANCA UNIVERSAL	PROVINCIAL	4.951.919	57.063	31.679.451	357.515	52.582	10.509	3.697.584	50.768	57.821.159	2.414.841	98.202.695	2.890.696
	MERCANTIL	1.783.621	28.437	38.680.339	234.108	-	-	6.085.166	136.792	1.061.898	-	47.611.024	399.337
	CITIBANK	-	-	1.052.865	30.862	-	-	426.399	12.490	-	-	1.479.264	43.352
	EXTERIOR	158.408	825	8.324.690	3.176	-	-	3.224.779	77.930	3.936.962	44.547	15.644.839	126.478
	CARONÍ	13.242	430	723.607	26.983	-	-	324.665	11.273	22.801	2.258	1.084.315	40.944
	BANESCO	6.754.149	86.613	38.188.384	519.920	-	-	10.959.998	136.815	27.294.832	2.585.808	83.197.363	3.329.156
	VENEZUELA	2.292.876	10.675	42.431.615	20.837	-	-	12.908.312	24.483	-	-	57.632.803	55.995
	BANCARIBE	1.041.843	36.806	9.836.675	225.766	-	-	4.404.521	125.870	7.485.794	164.591	22.768.833	553.033
	FONDO COMÚN	10.072	176	1.696.011	32.340	-	-	224.854	4.297	386.638	6.829	2.317.575	43.642
	SOFITASA	66.706	-	506.789	-	-	-	498.506	-	855.602	-	1.927.603	-
	DEL SUR	9.401	440	351.721	13.227	384.355	11.813	154.178	3.271	-	-	899.655	28.751
	VENEZOLANO DE CRÉDITO	232.814	4.656	1.130.699	24.689	-	-	1.096.152	22.372	640.315	12.925	3.099.980	64.642
	OCCIDENTAL DE DESCUENTO	727.673	14.084	16.952.831	474.283	-	-	8.566.615	163.675	51.981	910	26.299.100	652.952
	NACIONAL DE CRÉDITO	187.879	23.275	1.664.115	16.641	-	-	1.132.145	24.466	107	108	2.984.246	64.490
	BANCO INTERNACIONAL DE DESARROLLO	5.488	97	-	-	-	-	22.202	684	-	-	27.690	781
	BANCO DEL TESORO	436.452	7.248	4.413.980	64.582	1.233.175	17.991	1.966.327	26.512	-	-	8.049.934	116.333
	BANCO AGRÍCOLA DE VENEZUELA	1.428	1.227	6.302	4.186	-	-	28.753	7.319	-	-	36.483	12.732
	BICENTENARIO	571.246	28.068	7.404.512	99.575	-	-	4.408.913	122.107	-	-	12.384.671	249.750
	BANCO ACTIVO	40.510	405	682.260	6.823	-	-	1.048.567	10.486	1.684.445	54.159	3.455.782	71.873
	ESPIRITO SANTO	1.073	11	27.835	506	-	-	55.711	557	228	-	84.847	1.074
	PLAZA	3.088	31	541.752	7.367	2.498	25	-	-	424.445	15.037	971.783	22.460
BANCA COMERCIAL	100% BANCO	15.970	9.486	344.922	19.986	-	-	28.455	912	-	-	389.347	30.384
	BANPLUS	129.394	1.294	1.056.530	10.565	247.832	2.478	205.563	2.056	-	-	1.639.319	16.393
	BANFANB	25.226	315	-	-	1.039.235	13.108	-	-	-	-	1.064.461	13.423
	INDUSTRIAL DE VENEZUELA	48.573	1.825	2.825.295	46.856	-	-	1.542.152	61.717	-	-	4.416.020	110.398
	INSTITUTO MUNICIPAL DE CRÉDITO POPULAR (IMCP)	3.583	131	-	-	18.750	2.316	80.695	8.806	1.021	1.024	104.049	12.277
	BANCO DE EXPORTACIÓN Y COMERCIO	-	-	-	-	-	-	-	-	-	-	-	-
	BANGENTE	1.268	192	-	-	46.222	1.493	-	-	-	-	47.490	1.685
	BANCRECER	9.330	164	-	-	-	-	70.935	1.241	2.171	38	82.436	1.443
	MI BANCO	1.669	65	-	-	-	-	-	-	23.895	656	25.564	721
	BANCAMIGA	-	-	-	-	-	-	3.749	66	11.038	268	14.787	334
RESTO DEL SECTOR BANCARIO	BANCA DE DESARROLLO	-	-	-	-	-	-	-	-	-	-	-	-
	BANCA DE COMERCIO EXTERIOR (BANCOEX)	-	-	-	-	-	-	-	-	-	-	-	-
	BANCO DEL PUEBLO SOBERANO 1/	-	-	-	-	-	-	-	-	-	-	-	-
BANCA UNIVERSAL Y BANCA COMERCIAL		19.512.634	313.618	210.523.180	2.240.793	2.978.427	58.240	63.091.212	1.035.658	101.668.228	5.303.037	397.773.681	8.951.346
Banca Universal		19.460.478	311.662	207.697.885	2.193.937	2.959.677	55.924	61.468.365	965.135	101.667.207	5.302.013	393.253.612	8.828.671
Bancos de capital privado		16.133.250	264.129	153.441.476	2.004.757	687.267	24.825	42.156.060	784.714	101.667.207	5.302.013	314.085.260	8.380.438
Bancos de capital del estado		3.327.228	47.533	54.256.409	189.180	2.272.410	31.099	19.312.305	180.421	-	-	79.168.352	448.233
Banca Comercial		52.156	1.956	2.825.295	46.856	18.750	2.316	1.622.847	70.523	1.021	1.024	4.520.069	122.675
Bancos de capital privado		-	-	-	-	-	-	-	-	-	-	-	-
Bancos de capital del estado		52.156	1.956	2.825.295	46.856	18.750	2.316	1.622.847	70.523	1.021	1.024	4.520.069	122.675
RESTO DEL SECTOR BANCARIO		12.267	421	-	-	46.222	1.493	74.684	1.307	37.104	962	170.277	4.183
Banca Microfinanciera		12.267	421	-	-	46.222	1.493	74.684	1.307	37.104	962	170.277	4.183
Banca de Desarrollo		-	-	-	-	-	-	-	-	-	-	-	-
TOTAL SECTOR BANCARIO		19.524.901	314.039	210.523.180	2.240.793	3.024.649	59.733	63.165.896	1.036.965	101.705.332	5.303.999	397.943.958	8.955.529

FUENTE: FORMULARIO SBIF-026

GERENCIA GENERAL DE REGULACIÓN - GERENCIA DE INVESTIGACIÓN Y DESARROLLO ESTADÍSTICO

1./ Cifras correspondientes al mes de diciembre de 2010.

**CUADRO N° I - 48**  
**SECTOR BANCARIO**  
**CARTERA DE CRÉDITOS POR SITUACIÓN DEL CRÉDITO, SEGÚN ACTIVIDAD ECONÓMICA, al 31 de diciembre de 2014**  
**(Miles de Bolívares)**

ACTIVIDAD ECONÓMICA	CARTERA DE CRÉDITOS				
	VIGENTES	REESTRUCTURADOS	VENCIDOS	EN LITIGIO	TOTAL
AGRÍCOLA, PESQUERA Y FORESTAL	177.888.071	2.394.940	861.631	19.712	181.164.354
EXPLOTACIÓN DE MINAS E HIDROCARBUROS	22.662.639	3.077	13.431	3.266	22.682.413
INDUSTRIA MANUFACTURERA	118.762.741	593.475	265.404	18.767	119.640.387
ELECTRICIDAD, GAS Y AGUA	4.428.190	-	10.059	6.189	4.444.438
CONSTRUCCIÓN	51.736.132	43.423	281.651	16.824	52.078.030
COMERCIO MAYOR Y DETAL RESTAURANTES Y HOTELES	268.506.906	784.237	680.610	46.204	270.017.957
TRANSPORTE, ALMACENAMIENTO Y COMUNICACIONES	16.952.156	2.724	50.418	11.144	17.016.442
ESTABL.FINANC., SEG., BIENES INMUEB Y SERV.PREST. EMPR.	395.866.663	41.180	2.018.480	17.635	397.943.958
SERVICIOS COMUNALES SOCIALES Y PERSONALES	89.624.329	403.253	853.669	12.015	90.893.266
ACTIVIDADES NO BIEN ESPECIFICADAS	36.786.060	265.115	261.678	314	37.313.167
(PROVISIÓN PARA CARTERA DE CRÉDITOS)	(29.604.568)	(547.848)	(2.648.727)	(115.033)	(32.916.176)
<b>TOTAL</b>	<b>1.153.609.319</b>	<b>3.983.576</b>	<b>2.648.304</b>	<b>37.037</b>	<b>1.160.278.236</b>
<b>ESTABL.FINANC., SEG., BIENES INMUEB Y SERV.PREST. EMPR.</b>	<b>395.866.663</b>	<b>41.180</b>	<b>2.018.480</b>	<b>17.635</b>	<b>397.943.958</b>
<b>CRÉDITOS AL CONSUMO</b>	<b>232.065.742</b>	<b>28.169</b>	<b>978.325</b>	<b>494</b>	<b>233.072.730</b>
VEHÍCULOS	19.396.685	691	127.094	431	19.524.901
TARJETAS DE CRÉDITO	209.665.442	27.137	830.546	55	210.523.180
OTROS	3.003.615	341	20.685	8	3.024.649
<b>PRÉSTAMOS HIPOTECARIOS</b>	<b>62.512.932</b>	<b>11.659</b>	<b>625.977</b>	<b>15.328</b>	<b>63.165.896</b>
<b>OTROS CRÉDITOS</b>	<b>101.287.989</b>	<b>1.352</b>	<b>414.178</b>	<b>1.813</b>	<b>101.705.332</b>

FUENTE: FORMULARIO SBIF-026

GERENCIA GENERAL DE REGULACIÓN - GERENCIA DE INVESTIGACIÓN Y DESARROLLO ESTADÍSTICO

**CUADRO Nº I - 49**  
**SECTOR BANCARIO**  
**CARTERA DE CRÉDITOS POR TRIMESTRE, SEGÚN ACTIVIDAD ECONÓMICA, 2014**  
**(Miles de Bolívares)**

ACTIVIDAD ECONÓMICA	CARTERA DE CRÉDITOS			
	1º trimestre	2º trimestre	3º trimestre	4º trimestre
AGRÍCOLA, PESQUERA Y FORESTAL	114.339.416	130.139.480	151.664.055	181.164.354
EXPLOTACIÓN DE MINAS E HIDROCARBUROS	19.992.040	19.374.257	23.506.487	22.682.413
INDUSTRIA MANUFACTURERA	76.908.913	88.902.692	104.202.676	119.640.387
ELECTRICIDAD, GAS Y AGUA	2.563.719	3.060.422	3.499.839	4.444.438
CONSTRUCCIÓN	38.182.476	44.229.581	47.762.366	52.078.030
COMERCIO MAYOR Y DETAL RESTAURANTES Y HOTELES	151.861.114	188.709.405	212.427.839	270.017.957
TRANSPORTE, ALMACENAMIENTO Y COMUNICACIONES	11.970.347	13.102.225	14.321.864	17.016.442
ESTABL.FINANC., SEG., BIENES INMUEB Y SERV.PREST. EMPR.	<b>237.019.522</b>	<b>275.988.185</b>	<b>336.819.694</b>	<b>397.943.958</b>
SERVICIOS COMUNALES SOCIALES Y PERSONALES	50.358.778	54.614.148	61.984.247	90.893.266
ACTIVIDADES NO BIEN ESPECIFICADAS	25.163.809	29.408.552	34.632.308	37.313.167
(PROVISIÓN PARA CARTERA DE CRÉDITOS)	(20.700.197)	(24.142.656)	(28.849.389)	(32.916.176)
<b>TOTAL</b>	<b>707.659.937</b>	<b>823.386.291</b>	<b>961.971.986</b>	<b>1.160.278.236</b>
<b>ESTABL.FINANC., SEG., BIENES INMUEB Y SERV.PREST. EMPR.</b>	<b>237.019.522</b>	<b>275.988.185</b>	<b>336.819.694</b>	<b>397.943.958</b>
<b>CRÉDITOS AL CONSUMO</b>	<b>143.979.155</b>	<b>171.938.018</b>	<b>217.618.081</b>	<b>233.072.730</b>
VEHÍCULOS	20.580.839	19.418.168	18.725.838	19.524.901
TARJETAS DE CRÉDITO	99.686.836	124.075.084	165.905.062	210.523.180
OTROS	23.711.480	28.444.766	32.987.181	3.024.649
<b>PRÉSTAMOS HIPOTECARIOS</b>	<b>50.897.773</b>	<b>53.467.891</b>	<b>57.138.247</b>	<b>63.165.896</b>
<b>OTROS CRÉDITOS</b>	<b>42.142.594</b>	<b>50.582.276</b>	<b>62.063.366</b>	<b>101.705.332</b>

FUENTE: FORMULARIO SBIF-026

GERENCIA GENERAL DE REGULACIÓN - GERENCIA DE INVESTIGACIÓN Y DESARROLLO ESTADÍSTICO

**CUADRO Nº I - 50**  
**SECTOR BANCARIO**  
**CARTERA DE CRÉDITOS POR ACTIVIDAD ECONÓMICA, SEGÚN REGIÓN Y ENTIDAD FEDERAL, al 31 de diciembre de 2014**  
**(Bolívares)**

CARTERA DE CRÉDITOS											
REGIÓN ENTIDAD FEDERAL	AGRICOLA, PESQUERA Y FORESTAL	EXPLOTACIÓN DE MINAS Y CANTERAS	INDUSTRIA MANUFACTURERA	ELECTRICIDAD, GAS Y AGUA	CONSTRUCCIÓN	COMERCIO AL MAYOR Y DETAL., RESTAURANTES Y HOTELES	TRANSPORTE, ALMACENAMIENTO Y COMUNICACIONES	EST.FINANCIEROS, SEG., BIENES INMUEBLES Y SERV.PREST.A EMPRESAS	OTROS SERVICIOS	ACTIVIDADES NO BIEN ESPECIFICADAS	T O T A L
<b>1.- CAPITAL</b>	<b>64.792.054.042</b>	<b>21.069.558.521</b>	<b>67.971.284.643</b>	<b>2.338.949.388</b>	<b>34.708.464.494</b>	<b>153.330.743.051</b>	<b>10.975.829.730</b>	<b>192.030.746.142</b>	<b>39.705.012.830</b>	<b>21.421.355.115</b>	<b>608.343.997.956</b>
ÁREA METROPOLITANA	48.478.647.080	19.473.153.154	35.785.785.082	1.042.998.416	20.445.642.152	85.678.658.151	7.883.141.092	121.641.040.144	19.238.011.861	20.764.325.839	380.431.402.971
VARGAS	1.057.111.598	23.911.262	112.937.079	5.004.125	84.395.023	1.462.814.975	283.064.911	2.500.527.914	503.452.088	13.655.199	6.046.874.174
MIRANDA	15.256.295.364	1.572.494.105	32.072.562.482	1.290.946.847	14.178.427.319	66.189.269.925	2.809.623.727	67.889.178.084	19.963.548.881	643.374.077	221.865.720.811
<b>2.- CENTRAL</b>	<b>20.168.808.663</b>	<b>206.609.238</b>	<b>26.871.707.301</b>	<b>400.687.270</b>	<b>6.209.377.747</b>	<b>31.553.194.422</b>	<b>2.516.402.514</b>	<b>39.128.640.073</b>	<b>14.208.999.475</b>	<b>6.083.392.594</b>	<b>147.347.819.297</b>
ARAGUA	10.929.948.372	19.613.679	5.750.400.180	208.890.307	2.529.588.678	11.145.392.211	1.087.549.238	14.137.019.898	4.051.980.209	1.804.008.807	51.664.396.579
CARABOBO	8.309.264.249	137.261.246	20.450.987.617	189.380.169	3.611.176.328	19.964.932.156	1.416.784.946	24.081.038.564	9.751.174.956	2.316.301.731	90.228.301.962
COJEDES	929.596.042	49.734.313	670.319.504	2.416.794	68.612.741	442.865.055	12.068.330	910.581.611	405.844.310	1.963.082.056	5.455.120.756
<b>3.- LOS LLANOS</b>	<b>13.773.073.912</b>	<b>8.851.795</b>	<b>235.068.260</b>	<b>139.273.544</b>	<b>550.500.089</b>	<b>2.344.438.647</b>	<b>181.605.910</b>	<b>7.707.613.329</b>	<b>2.075.226.634</b>	<b>2.290.489.424</b>	<b>29.306.141.544</b>
GUÁRICO	7.516.309.241	6.708.142	207.082.361	21.558.334	192.024.699	1.678.358.103	169.296.515	2.900.570.848	1.446.298.691	2.249.312.983	16.387.519.917
APURE (EXCEPTO EL DISTRITO PÁEZ)	6.256.764.671	2.143.653	27.985.899	117.715.210	358.475.390	666.080.544	12.309.395	4.807.042.481	628.927.943	41.176.441	12.918.621.627
<b>4.- CENTRO - OCCIDENTAL</b>	<b>33.151.474.562</b>	<b>160.809.441</b>	<b>8.031.999.315</b>	<b>586.350.253</b>	<b>1.374.642.276</b>	<b>16.605.419.372</b>	<b>1.033.312.189</b>	<b>27.489.354.060</b>	<b>8.117.927.764</b>	<b>4.357.692.046</b>	<b>100.908.981.278</b>
FALCÓN	1.952.480.528	6.627.001	423.707.168	28.836.524	326.920.090	3.342.559.302	174.223.174	4.415.643.192	1.420.957.776	1.901.267.319	13.993.222.074
LARA	11.219.138.495	38.207.725	6.491.785.753	312.327.894	698.449.742	9.720.610.813	678.601.829	14.576.456.596	4.052.514.700	1.380.290.531	49.168.384.078
PORTUGUESA	18.345.806.211	112.505.641	941.233.497	212.373.658	198.122.988	2.890.720.478	126.603.178	5.325.500.699	2.198.219.921	448.100.535	30.799.186.806
YARACUY	1.634.049.328	3.469.074	175.272.897	32.812.177	151.149.456	651.528.779	53.884.008	3.171.753.573	446.235.367	628.033.661	6.948.188.320
<b>5.- ZULIANA</b>	<b>21.936.906.417</b>	<b>780.227.502</b>	<b>5.393.103.044</b>	<b>360.838.012</b>	<b>1.290.749.295</b>	<b>14.970.021.597</b>	<b>620.657.826</b>	<b>22.405.058.236</b>	<b>14.650.928.896</b>	<b>96.196.456</b>	<b>82.504.687.281</b>
ZULIA	21.936.906.417	780.227.502	5.393.103.044	360.838.012	1.290.749.295	14.970.021.597	620.657.826	22.405.058.236	14.650.928.896	96.196.456	82.504.687.281
<b>6.- LOS ANDES</b>	<b>18.233.740.087</b>	<b>74.240.823</b>	<b>3.669.102.759</b>	<b>236.822.942</b>	<b>1.773.038.899</b>	<b>17.423.291.422</b>	<b>831.635.932</b>	<b>24.530.406.085</b>	<b>4.786.743.866</b>	<b>310.598.607</b>	<b>71.869.621.422</b>
BARINAS	4.510.246.000	13.792.303	311.402.149	40.801.280	240.802.390	2.180.282.871	75.450.515	2.983.223.106	1.092.722.203	73.884.655	11.522.607.472
TRUJILLO	4.139.383.023	9.803.233	1.222.008.824	100.707.658	281.488.176	2.209.570.056	72.350.481	9.436.574.822	1.251.364.641	30.132.519	18.753.383.433
MÉRIDA	6.376.508.558	10.154.380	797.857.184	77.643.549	673.640.296	6.259.728.151	131.789.466	6.186.318.871	853.793.929	73.772.648	21.441.207.032
TÁCHIRA	3.188.570.109	40.490.907	1.337.821.269	17.670.455	570.053.093	6.739.255.547	549.832.883	5.913.595.712	1.560.734.361	131.899.492	20.049.923.828
DISTRITO PÁEZ DEL ESTADO APURE	19.032.397	-	13.333	-	7.054.944	34.454.797	2.212.587	10.693.574	28.128.732	909.293	102.499.657
<b>7.- NOR - ORIENTAL</b>	<b>6.388.860.637</b>	<b>351.241.552</b>	<b>3.434.549.402</b>	<b>230.119.385</b>	<b>4.550.090.375</b>	<b>14.995.915.370</b>	<b>543.912.432</b>	<b>17.870.933.269</b>	<b>4.625.111.030</b>	<b>2.425.558.007</b>	<b>55.416.291.459</b>
ANZOÁTEGUI	2.893.334.600	46.943.293	2.022.346.195	128.740.051	2.417.014.959	8.526.926.249	420.818.100	10.357.335.606	3.105.166.245	1.561.651.322	31.480.276.620
MONAGAS	2.463.881.357	302.832.289	965.042.092	78.985.944	2.117.532.087	4.876.347.341	94.827.811	5.254.237.410	1.187.029.770	646.624.356	17.987.340.457
SUCRE	1.031.644.680	1.465.970	447.161.115	22.393.390	15.543.329	1.592.641.780	28.266.521	2.259.360.253	332.915.015	217.282.329	5.948.674.382
<b>8.- INSULAR</b>	<b>279.027.613</b>	<b>4.166.425</b>	<b>2.121.713.206</b>	<b>17.880.333</b>	<b>352.798.202</b>	<b>9.441.047.457</b>	<b>127.848.479</b>	<b>7.375.807.198</b>	<b>1.348.473.106</b>	<b>14.017.086</b>	<b>21.082.779.105</b>
NUEVA ESPARTA	279.027.613	4.166.425	2.121.713.206	17.880.333	352.798.202	9.441.047.457	127.848.479	7.375.807.198	1.348.473.106	14.017.086	21.082.779.105
<b>9.- GUAYANA</b>	<b>2.440.405.426</b>	<b>26.707.398</b>	<b>1.911.859.553</b>	<b>133.516.814</b>	<b>1.268.370.215</b>	<b>9.353.886.814</b>	<b>185.236.002</b>	<b>59.405.402.432</b>	<b>1.374.841.470</b>	<b>313.865.576</b>	<b>76.414.091.880</b>
BOLÍVAR	2.331.997.392	26.707.398	1.882.782.287	132.858.436	1.263.434.016	9.096.295.913	184.009.248	58.733.942.657	1.336.613.476	238.775.329	75.227.416.692
AMAZONAS	3.965.451	-	2.679.389	658.378	3.292.061	99.165.259	405.354	529.568.980	59.545.574	73.216.249	773.496.695
DELTA AMACURO	73.442.043	-	26.397.877	-	1.644.138	158.425.642	821.400	141.890.795	8.682.420	1.874.178	413.178.493
<b>SUB TOTAL</b>	<b>181.164.351.359</b>	<b>22.682.412.695</b>	<b>119.640.387.483</b>	<b>4.444.437.941</b>	<b>52.078.031.592</b>	<b>270.017.958.152</b>	<b>17.016.441.014</b>	<b>397.943.960.824</b>	<b>90.893.265.071</b>	<b>37.</b>	



**CUADRO Nº I - 52**  
**RESTO DEL SISTEMA**  
**CARTERA DE CRÉDITOS POR ACTIVIDAD ECONÓMICA, SEGÚN REGIÓN Y ENTIDAD FEDERAL, al 31 de diciembre de 2014**  
**(Bolívares)**

CARTERA DE CRÉDITOS											
REGIÓN ENTIDAD FEDERAL	AGRÍCOLA, PESQUERA Y FORESTAL	EXPLOTACIÓN DE MINAS Y CANTERAS	INDUSTRIA MANUFACTURERA	ELECTRICIDAD, GAS Y AGUA	CONSTRUCCIÓN	COMERCIO AL MAYOR Y DETAL, RESTAURANTES Y HOTELES	TRANSPORTE, ALMACENAMIENTO Y COMUNICACIONES	EST.FINANCIEROS, SEG., BIENES INMUEBLES Y SERV.PREST.A EMPRESAS	OTROS SERVICIOS	ACTIVIDADES NO BIEN ESPECIFICADAS	T O T A L
<b>1.- CAPITAL</b>	<b>3.917.790</b>	-	<b>784.440.116</b>	<b>298.104</b>	<b>61.513.379</b>	<b>3.136.784.262</b>	<b>1.521.278.890</b>	<b>133.861.521</b>	<b>804.416.279</b>	<b>162.420.408</b>	<b>6.608.930.749</b>
ÁREA METROPOLITANA	3.571.819	-	187.588.399	298.104	61.130.625	2.410.590.385	824.949.743	128.186.062	594.456.473	162.420.408	4.373.192.018
VARGAS	-	-	109.852	-	-	1.839.739	34.179.236	-	1.036.465	-	37.165.292
MIRANDA	345.971	-	596.741.865	-	382.754	724.354.138	662.149.911	5.675.459	208.923.341	-	2.198.573.439
<b>2.- CENTRAL</b>	<b>6.602.469</b>	-	<b>363.198.506</b>	<b>6.367.677</b>	<b>7.214.819</b>	<b>1.031.965.133</b>	<b>564.347.998</b>	<b>12.143.056</b>	<b>134.984.832</b>	-	<b>2.126.824.490</b>
ARAGUA	3.416.667	-	155.136.429	6.367.677	5.381.908	514.235.700	207.308.118	4.156.824	73.272.950	-	969.276.273
CARABOBO	3.185.802	-	206.078.787	-	1.832.911	517.729.433	357.039.880	7.986.232	61.711.882	-	1.155.564.927
COJEDES	-	-	1.983.290	-	-	-	-	-	-	-	1.983.290
<b>3.- LOS LLANOS</b>	-	-	-	-	-	-	-	-	-	-	-
GUÁRICO	-	-	-	-	-	-	-	-	-	-	-
APURE (EXCEPTO EL DISTRITO PÁEZ)	-	-	-	-	-	-	-	-	-	-	-
<b>4.- CENTRO - OCCIDENTAL</b>	<b>2.067.044</b>	-	<b>174.743.906</b>	-	<b>1.236.111</b>	<b>595.302.221</b>	<b>215.955.576</b>	<b>15.867.566</b>	<b>44.004.651</b>	-	<b>1.049.177.075</b>
FALCÓN	-	-	1.777.778	-	-	79.416.667	4.472.222	-	-	-	85.666.667
LARA	2.067.044	-	81.572.996	-	1.236.111	499.054.651	186.597.184	14.653.666	38.954.190	-	824.135.842
PORTUGUESA	-	-	83.161.197	-	-	-	-	-	-	-	83.161.197
YARACUY	-	-	8.231.935	-	-	16.830.903	24.886.170	1.213.900	5.050.461	-	56.213.369
<b>5.- ZULIANA</b>	<b>2.758.405</b>	-	<b>107.583.552</b>	-	<b>2.871.682</b>	<b>817.949.153</b>	<b>88.238.290</b>	<b>8.403.986</b>	<b>129.698.103</b>	-	<b>1.157.503.171</b>
ZULIA	2.758.405	-	107.583.552	-	2.871.682	817.949.153	88.238.290	8.403.986	129.698.103	-	1.157.503.171
<b>6.- LOS ANDES</b>	<b>1.083.773</b>	-	<b>122.183.270</b>	-	-	<b>146.670.120</b>	<b>14.470.879</b>	-	<b>12.112.542</b>	-	<b>296.520.584</b>
BARINAS	-	-	-	-	-	-	-	-	-	-	-
TRUJILLO	-	-	-	-	-	-	-	-	-	-	-
MÉRIDA	-	-	12.310.257	-	-	-	-	-	-	-	12.310.257
TÁCHIRA	1.083.773	-	109.873.013	-	-	146.670.120	14.470.879	-	12.112.542	-	284.210.327
DISTRITO PÁEZ DEL ESTADO APURE	-	-	-	-	-	-	-	-	-	-	-
<b>7.- NOR - ORIENTAL</b>	<b>23.333</b>	-	<b>40.954.705</b>	-	-	<b>437.288.880</b>	<b>29.024.349</b>	-	<b>52.052.075</b>	-	<b>559.343.342</b>
ANZOÁTEGUI	23.333	-	31.778.212	-	-	437.288.880	29.024.349	-	52.052.075	-	550.166.849
MONAGAS	-	-	9.176.493	-	-	-	-	-	-	-	9.176.493
SUCRE	-	-	-	-	-	-	-	-	-	-	-
<b>8.- INSULAR</b>	-	-	<b>1.355.556</b>	-	-	<b>68.033.022</b>	<b>44.444</b>	-	<b>2.438.404</b>	-	<b>71.871.426</b>
NUEVA ESPARTA	-	-	1.355.556	-	-	68.033.022	44.444	-	2.438.404	-	71.871.426
<b>9.- GUAYANA</b>	-	<b>16.554.154</b>	<b>32.850.990</b>	-	-	-	-	-	-	-	<b>49.405.144</b>
BOLÍVAR	-	16.554.154	32.850.990	-	-	-	-	-	-	-	49.405.144
AMAZONAS	-	-	-	-	-	-	-	-	-	-	-
DELTA AMACURO	-	-	-	-	-	-	-	-	-	-	-
<b>SUB TOTAL</b>	<b>16.452.814</b>	<b>16.554.154</b>	<b>1.627.310.601</b>	<b>6.665.781</b>	<b>72.835.991</b>	<b>6.233.992.791</b>	<b>2.433.360.426</b>	<b>170.276.129</b>	<b>1.179.706.886</b>	<b>162.420.408</b>	<b>11.919.575.981</b>
<b>MENOS PROVISIÓN</b>											<b>(379.726.332)</b>
<b>T O T A L</b>	<b>16.452.814</b>	<b>16.554.154</b>	<b>1.627.310.601</b>	<b>6.665.781</b>	<b>72.835.991</b>	<b>6.233.992.791</b>	<b>2.433.360.426</b>	<b>170.276.129</b>	<b>1.179.706.886</b>	<b>162.420.408</b>	<b>11.539.849.649</b>

FUENTE: FORMULARIO SBIF-027  
GERENCIA GENERAL DE REGULACIÓN - GERENCIA DE INVESTIGACIÓN Y DESARROLLO ESTADÍSTICO

**CUADRO Nº I - 53**  
**SECTOR BANCARIO**  
**CARTERA AGRÍCOLA MANTENIDA, SEGÚN BANCO**  
**2010 / 2014**  
**(Miles de Bolívares)**

B A N C O		CARTERA AGRÍCOLA MANTENIDA				
		2010	2011	2012	2013	2014
BANCA UNIVERSAL	PROVINCIAL	3.949.792	5.765.719	7.869.313	12.966.885	23.266.074
	MERCANTIL	4.391.367	6.399.009	9.049.162	14.285.671	27.602.484
	CITIBANK	201.775	267.393	294.040	352.974	586.971
	EXTERIOR	1.663.275	2.390.535	3.170.042	4.813.907	7.822.608
	CARONÍ	278.053	392.546	685.446	623.232	984.695
	BANESCO	4.638.743	6.016.966	8.813.377	15.146.511	26.268.627
	VENEZUELA	2.576.995	7.925.424	11.994.773	20.253.842	43.267.892
	BANCARIBE	1.276.839	1.913.788	2.470.235	3.932.379	7.245.761
	FONDO COMÚN	547.042	633.299	633.160	951.443	1.885.683
	SOFITASA	134.312	355.257	424.527	539.507	982.441
	DEL SUR	112.692	236.398	265.601	323.830	493.223
	VENEZOLANO DE CRÉDITO	520.773	625.557	749.231	1.009.821	1.877.438
	OCCIDENTAL DE DESCUENTO	2.389.956	3.048.045	3.726.886	6.952.941	10.574.726
	NACIONAL DE CRÉDITO	894.718	1.122.534	1.376.137	2.062.776	3.725.138
	BANCO INTERNACIONAL DE DESARROLLO	6.106	7.506	5.401	12.403	12.095
	BANCO DEL TESORO	838.202	1.355.592	2.587.602	5.899.695	7.047.547
	BANCO AGRÍCOLA DE VENEZUELA	2.492.392	4.710.506	3.990.066	3.885.789	4.682.691
	BICENTENARIO	1.879.907	2.304.537	2.246.060	2.000.508	6.820.678
	BANCO ACTIVO	89.051	180.990	266.796	424.130	782.508
	ESPIRITO SANTO			-	-	49.053
	PLAZA			673.473	917.509	1.340.606
	100% BANCO				205.740	530.034
	BANPLUS				465.600	842.761
	BANFANB				-	-
	OTROS BANCOS UNIVERSALES 1_/	1.692.521	1.855.762	2.040.976		
BANCA COMERCIAL	INDUSTRIAL DE VENEZUELA	83.929	66.815	58.501	134.078	2.726.335
	INSTITUTO MUNICIPAL DE CRÉDITO POPULAR (IMCP)	-	-	-	-	-
	BANCO DE EXPORTACIÓN Y COMERCIO	-	-	-	-	3.002
	OTROS BANCOS COMERCIALES 2_/	770.310	1.149.442	406.588		
RESTO DEL SECTOR BANCARIO	BANGENTE	-	-	-	-	-
	BANCRECER	-	-	-	-	-
	MI BANCO	-	-	-	-	-
	BANCAMIGA	-	-	-	-	-
	BANCA DE COMERCIO EXTERIOR (BANCOEX)	-	-	-	-	-
	BANCO DEL PUEBLO SOBERANO 1_/	-	-	-	-	-
BANCA UNIVERSAL Y BANCA COMERCIAL		31.428.750	48.723.620	63.797.393	98.161.171	181.421.071
Banca Universal		30.574.511	47.507.363	63.332.304	98.027.093	178.691.734
Bancos de capital privado		22.787.015	31.211.304	42.513.803	65.987.259	116.872.926
Bancos de capital del estado		7.787.496	16.296.059	20.818.501	32.039.834	61.818.808
Banca Comercial		854.239	1.216.257	465.089	134.078	2.729.337
Bancos de capital privado		770.310	1.149.442	406.588	-	3.002
Bancos de capital del estado		83.929	66.815	58.501	134.078	2.726.335
RESTO DEL SECTOR BANCARIO		-	-	-	-	-
Banca Microfinanciera		-	-	-	-	-
Banca de Desarrollo		-	-	-	-	-
TOTAL SECTOR BANCARIO		31.428.750	48.723.620	63.797.393	98.161.171	181.421.071

FUENTE: BALANCE GENERAL DE PUBLICACIÓN "FORMA E"

GERENCIA GENERAL DE REGULACIÓN - GERENCIA DE INVESTIGACIÓN Y DESARROLLO ESTADÍSTICO

1./ Se refiere a aquellos Bancos que se Fusionaron y/o Transformaron en Bancos Universales

2./ Se refiere a aquellos Bancos que se Fusionaron y/o Transformaron en Bancos Comerciales

3./ Cifras correspondientes al mes de diciembre de 2010.

**CUADRO N° I - 54**  
**SECTOR BANCARIO**  
**CARTERA AGRÍCOLA MANTENIDA POR SITUACIÓN DEL CRÉDITO, SEGÚN BANCO, al 31 de diciembre de 2014**  
**(Miles de Bolívares)**

B A N C O		CARTERA AGRÍCOLA MANTENIDA						% DE MOROSIDAD
		VIGENTE	REESTRUCTURADA	I N M O V I L I Z A D A			TOTAL	
				VENCIDO	EN LITIGIO	TOTAL		TOTAL
BANCA UNIVERSAL	PROVINCIAL	23.115.161	105.855	39.712	5.346	45.058	23.266.074	0,19
	MERCANTIL	27.366.928	142.334	93.222	-	93.222	27.602.484	0,34
	CITIBANK	563.848	1.263	21.860	-	21.860	586.971	3,72
	EXTERIOR	7.622.750	188.743	4.268	6.847	11.115	7.822.608	0,14
	CARONÍ	877.315	73.755	29.909	3.716	33.625	984.695	3,41
	BANESCO	26.244.462	22.072	2.093	-	2.093	26.268.627	0,01
	VENEZUELA	42.958.648	243.023	66.221	-	66.221	43.267.892	0,15
	BANCARIBE	7.164.497	40.404	40.860	-	40.860	7.245.761	0,56
	FONDO COMÚN	1.869.078	16.605	-	-	-	1.885.683	-
	SOFITASA	971.613	217	9.944	667	10.611	982.441	1,08
	DEL SUR	474.397	10.972	7.854	-	7.854	493.223	1,59
	VENEZOLANO DE CRÉDITO	1.876.010	13	559	856	1.415	1.877.438	0,08
	OCCIDENTAL DE DESCUENTO	9.608.340	870.426	95.960	-	95.960	10.574.726	0,91
	NACIONAL DE CRÉDITO	3.615.496	109.583	59	-	59	3.725.138	0,00
	BANCO INTERNACIONAL DE DESARROLLO	8.622	1.412	73	1.988	2.061	12.095	17,04
	BANCO DEL TESORO	6.950.957	62.340	34.250	-	34.250	7.047.547	0,49
	BANCO AGRÍCOLA DE VENEZUELA	3.627.018	713.447	342.226	-	342.226	4.682.691	7,31
	BICENTENARIO	6.615.837	160.514	44.327	-	44.327	6.820.678	0,65
	BANCO ACTIVO	777.216	-	5.292	-	5.292	782.508	0,68
	ESPIRITO SANTO	49.053	-	-	-	-	49.053	-
	PLAZA	1.326.512	-	14.094	-	14.094	1.340.606	1,05
	100% BANCO	509.632	3.398	17.004	-	17.004	530.034	3,21
	BANPLUS	842.481	-	280				

FUENTE: BALANCE GENERAL DE PUBLICACIÓN "FORMA E"

GERENCIA GENERAL DE REGULACIÓN - GERENCIA DE INVESTIGACIÓN Y DESARROLLO ESTADÍSTICO

1./ Cifras correspondientes al mes de diciembre de 2010.

**CUADRO Nº I - 55**  
**SECTOR BANCARIO**  
**PRÉSTAMOS HIPOTECARIOS POR SOLICITUDES Y PRÉSTAMOS PROTOCOLIZADOS, SEGÚN BANCO**  
**PERÍODO DEL 01-01-2014 AL 31-12-2014**

B A N C O		PRÉSTAMOS HIPOTECARIOS						PRÉSTAMOS PROTOCOLIZADOS	
		SOLICITUDES							
		RECIBIDAS		APROBADAS		NEGADAS			
		CANTIDAD	MONTO (Miles de Bs.)	CANTIDAD	MONTO (Miles de Bs.)	CANTIDAD	MONTO (Miles de Bs.)	CANTIDAD	MONTO (Miles de Bs.)
BANCA UNIVERSAL	PROVINCIAL	1.401	1.004.468	331	275.069	15	39.912	1.041	689.490
	MERCANTIL	3.746	5.437.829	5.194	3.140.330	27	32.716		

FUENTE: FORMULARIO SBIF-031  
GERENCIA GENERAL DE REGULACIÓN - GERENCIA DE INVESTIGACIÓN Y DESARROLLO ESTADÍSTICO  
1\_/ Cifras correspondientes al año 2010.

**CUADRO Nº I - 56**  
**SECTOR BANCARIO**  
**PRÉSTAMOS HIPOTECARIOS POR SOLICITUDES Y PRÉSTAMOS PROTOCOLIZADOS, SEGÚN DESTINO DEL CRÉDITO**  
**PERÍODO DEL 01-01-2014 AL 31-12-2014**

DESTINO DEL CRÉDITO	PRÉSTAMOS HIPOTECARIOS						PRÉSTAMOS PROTOCOLIZADOS	
	SOLICITUDES							
	RECIBIDAS		APROBADAS		NEGADAS			
	CANTIDAD	MONTO (Miles de Bs.)	CANTIDAD	MONTO (Miles de Bs.)	CANTIDAD	MONTO (Miles de Bs.)	CANTIDAD	MONTO (Miles de Bs.)
ADQUISICIÓN DE BIENES INMUEBLES	29.299	14.444.338	19.827	10.224.506	4.769	2.081.128	19.045	12.864.103
CONSTRUCCIÓN DE BIENES INMUEBLES	338	5.817.566	271	2.832.175	1	450	822	9.207.087
MEJORAS DE BIENES INMUEBLES	380	82.843	379	114.377	10	1.941	437	131.886
CANCELACIÓN DE CRÉDITOS CON HIPOTECAS	378	609.645	435	613.353	-	9.120	333	133.536
CANCELACIÓN DE CRED. PARA LA CONSTRUCCIÓN:	7	118.305	47	464.153	5	30.385	170	551.734
A) DE CASAS	3	62.061	29	323.494	2	21.430	108	392.286
B) DE EDIFICIOS	4	56.244	18	140.659	3	8.955	62	159.448
FINANCIAMIENTOS DE OBRAS DE URBANISMOS	25	2.335	10	358	1	105	7	350
FINANCIAMIENTOS DE CARÁCTER REPRODUCTIVOS	7	797	2	24	-	-	1	18
SUB-TOTAL	30.434	21.075.829	20.971	14.248.946	4.786	2.123.129	20.815	22.888.714
SUBROGACIONES Y TRASPASOS	78	21	45	12	-	-	33	8
T O T A L	30.512	21.075.850	21.016	14.248.958	4.786	2.123.129	20.848	22.888.722

FUENTE: FORMULARIO SBIF-031

GERENCIA GENERAL DE REGULACIÓN - GERENCIA DE INVESTIGACIÓN Y DESARROLLO ESTADÍSTICO

**CUADRO Nº I - 57**  
**SECTOR BANCARIO**  
**PRÉSTAMOS HIPOTECARIOS POR SOLICITUDES Y PRÉSTAMOS PROTOCOLIZADOS, SEGÚN MES Y SUBSISTEMA**  
**PERÍODO DEL 01-01-2014 AL 31-12-2014**

M E S	SUBSECTOR	PRÉSTAMOS HIPOTECARIOS						PRÉSTAMOS PROTOCOLIZADOS	
		SOLICITUDES							
		RECIBIDAS		APROBADAS		NEGADAS			
		CANTIDAD	MONTO (Miles de Bs.)	CANTIDAD	MONTO (Miles de Bs.)	CANTIDAD	MONTO (Miles de Bs.)	CANTIDAD	MONTO (Miles de Bs.)
ENERO	BANCA UNIVERSAL Y COMERCIAL	2.784	1.295.877	2.245	817.153	380	128.796	1.627	843.755
	RESTO DEL SECTOR BANCARIO	10	4.538	10	4.538	-	-	10	4.538
	TOTAL SECTOR BANCARIO	2.794	1.300.415	2.255	821.691	380	128.796	1.637	848.293
FEBRERO	BANCA UNIVERSAL Y COMERCIAL	2.199	864.429	1.521	628.929	287	101.553	1.676	902.509
	RESTO DEL SECTOR BANCARIO	2	600	2	600	-	-	2	600
	TOTAL SECTOR BANCARIO	2.201	865.029	1.523	629.529	287	101.553	1.678	903.109
MARZO	BANCA UNIVERSAL Y COMERCIAL	2.650	1.415.660	1.708	912.474	337	123.343	1.821	1.016.952
	RESTO DEL SECTOR BANCARIO	-	-	-	-	-	-	-	-
	TOTAL SECTOR BANCARIO	2.650	1.415.660	1.708	912.474	337	123.343	1.821	1.016.952
ABRIL	BANCA UNIVERSAL Y COMERCIAL	2.596	1.381.665	1.852	1.031.836	330	124.285	1.742	1.738.172
	RESTO DEL SECTOR BANCARIO	-	-	-	-				

FUENTE: FORMULARIO SBIF-031

GERENCIA GENERAL DE REGULACIÓN - GERENCIA DE INVESTIGACIÓN Y DESARROLLO ESTADÍSTICO

**CUADRO Nº I - 58**  
**SECTOR BANCARIO**  
**PRÉSTAMOS HIPOTECARIOS PROTOCOLIZADOS POR SUBSISTEMA, SEGÚN REGIÓN Y ENTIDAD FEDERAL**  
**PERÍODO DEL 01-01-2014 AL 31-12-2014**

<b>PRÉSTAMOS HIPOTECARIOS PROTOCOLIZADOS</b>						
<b>REGIÓN ENTIDAD FEDERAL</b>	<b>BANCA UNIVERSAL Y COMERCIAL</b>		<b>RESTO DEL SECTOR BANCARIO</b>		<b>T O T A L</b>	
	<b>CANTIDAD</b>	<b>MONTO (Miles de Bs.)</b>	<b>CANTIDAD</b>	<b>MONTO (Miles de Bs.)</b>	<b>CANTIDAD</b>	<b>MONTO (Miles de Bs.)</b>
<b>TOTAL</b>	<b>20.736</b>	<b>22.830.306</b>	<b>79</b>	<b>58.408</b>	<b>20.815</b>	<b>22.888.714</b>
<b>I.- REGIÓN CAPITAL</b>	<b>6.655</b>	<b>12.099.133</b>	<b>79</b>	<b>58.408</b>	<b>6.734</b>	<b>12.157.541</b>
ÁREA METROPOLITANA	2.747	3.311.037	22	10.982	2.769	3.322.019
MIRANDA	454	320.172	20	26.740	474	346.912
VARGAS	3.454	8.467.924	37	20.686	3.491	8.488.610
<b>II.- REGIÓN CENTRAL</b>	<b>4.679</b>	<b>2.998.923</b>	<b>-</b>	<b>-</b>	<b>4.679</b>	<b>2.998.923</b>
ARAGUA	1.048	1.282.224	-	-	1.048	1.282.224
CARABOBO	3.465	1.630.591	-	-	3.465	1.630.591
COJEDES	166	86.108	-	-	166	86.108
<b>III.- REGIÓN DE LOS LLANOS</b>	<b>247</b>	<b>155.900</b>	<b>-</b>	<b>-</b>	<b>247</b>	<b>155.900</b>
APURE (EXCEPTO DTTO.PÁEZ)	49	57.188	-	-	49	57.188
GUÁRICO	198	98.712	-	-	198	98.712
<b>IV.- REGIÓN CENTRO OCCIDENTAL</b>	<b>2.427</b>	<b>1.354.845</b>	<b>-</b>	<b>-</b>	<b>2.427</b>	<b>1.354.845</b>
FALCÓN	503	198.382	-	-	503	198.382
LARA	938	692.642	-	-	938	692.642
PORTUGUESA	842	407.722	-	-	842	407.722
YARACUY	144	56.099	-	-	144	56.099
<b>V.- REGIÓN ZULIANA</b>	<b>1.602</b>	<b>1.414.777</b>	<b>-</b>	<b>-</b>	<b>1.602</b>	<b>1.414.777</b>
ZULIA	1.602	1.414.777	-	-	1.602	1.414.777
<b>VI.- REGIÓN DE LOS ANDES</b>	<b>1.910</b>	<b>1.546.677</b>	<b>-</b>	<b>-</b>	<b>1.910</b>	<b>1.546.677</b>
BARINAS	417	322.412	-	-	417	322.412
MÉRIDA	292	114.289	-	-	292	114.289
TÁCHIRA	533	514.381	-	-	533	514.381
TRUJILLO	570	557.654	-	-	570	557.654
APURE (DTTO.PÁEZ)	98	37.941	-	-	98	37.941
<b>VII.- REGIÓN NOR-ORIENTAL</b>	<b>2.353</b>	<b>1.870.799</b>	<b>-</b>	<b>-</b>	<b>2.353</b>	<b>1.870.799</b>
ANZOÁTEGUI	1.264	1.029.273	-	-	1.264	1.029.273
MONAGAS	934	783.259	-	-	934	783.259
SUCRE	155	58.267	-	-	155	58.267
<b>VIII.- REGIÓN INSULAR</b>	<b>255</b>	<b>532.075</b>	<b>-</b>	<b>-</b>	<b>255</b>	<b>532.075</b>
NUEVA ESPARTA	255	532.075	-	-	255	532.075
<b>IX.- REGIÓN GUAYANA</b>	<b>608</b>	<b>857.177</b>	<b>-</b>	<b>-</b>	<b>608</b>	<b>857.177</b>
BOLÍVAR	604	855.227	-	-	604	855.227
AMAZONAS	3	1.301	-	-	3	1.301
DELTA AMACURO	1	649	-	-	1	649

FUENTE: FORMULARIO SBIF-022

GERENCIA GENERAL DE REGULACIÓN - GERENCIA DE INVESTIGACIÓN Y DESARROLLO ESTADÍSTICO

NOTA: NO INCLUYE SUBROGACIONES Y TRASPASOS

**CUADRO N° I - 59**  
**SECTOR BANCARIO**  
**CARTERA DE ARRENDAMIENTOS FINANCIEROS POR SITUACIÓN, SEGÚN BANCO, al 31 de diciembre de 2014**  
**(Miles de Bolívares)**

B A N C O		CARTERA DE ARRENDAMIENTOS FINANCIEROS					TOTAL ARRENDAMIENTO FINANCIERO	% DE MOROSIDAD
		INMOVILIZADOS						
		VIGENTES	REESTRUCTURADOS	VENCIDOS	EN LITIGIO	TOTAL		
BANCA UNIVERSAL	PROVINCIAL	267.196	-	262	-	262	267.458	0,10
	MERCANTIL	702.370	-	-	-	-	702.370	-
	CITIBANK	-	-	-	-	-	-	-
	EXTERIOR	-	-	-	-	-	-	-
	CARONÍ	-	-	-	-	-	-	-
	BANESCO	127.816	-	-	-	-	127.816	-
	VENEZUELA	437.345	60	318	-	318	437.723	0,07
	BANCARIBE	69.531	-	130	-	130	69.661	0,19
	FONDO COMÚN	63.750	-	-	-	-	63.750	-
	SOFITASA	-	-	-	-	-	-	-
	DEL SUR	-	-	-	-	-	-	-
	VENEZOLANO DE CRÉDITO	19.397	-	-	-	-	19.397	-
	OCCIDENTAL DE DESCUENTO	51.982	-	-	-	-	51.982	-
	NACIONAL DE CRÉDITO	269.722	-	-	-	-	269.722	-
	BANCO INTERNACIONAL DE DESARROLLO	-	-	-	-	-	-	-
	BANCO DEL TESORO	-	-	-	-	-	-	-
	BANCO AGRÍCOLA DE VENEZUELA	-	-	482	-	482	482	100,00
	BICENTENARIO	-	-	-	-	-	-	-
	BANCO ACTIVO	-	-	-	-	-	-	-
	ESPIRITO SANTO	-	-	-	-	-	-	-
	PLAZA	-	-	-	-	-	-	-
	100% BANCO	-	-	-	-	-	-	-
	BANPLUS	-	-	-	-	-	-	-
	BANFANB	-	-	-	-	-	-	-
BANCA COMERCIAL	INDUSTRIAL DE VENEZUELA	-	-	-	-	-	-	-
	INSTITUTO MUNICIPAL DE CRÉDITO POPULAR (IMCP)	-	-	-	-	-	-	-
	BANCO DE EXPORTACIÓN Y COMERCIO	-	-	-	-	-	-	-
RESTO DEL SECTOR BANCARIO	BANGENTE	-	-	-	-	-	-	-
	BANCRECER	-	-	-	-	-	-	-
	MI BANCO	-	-	-	-	-	-	-
	BANCAMIGA	-	-	-	-	-	-	-
	BANCA DE COMERCIO EXTERIOR (BANCOEX)	-	-	-	-	-	-	-
	BANCA DEL PUEBLO SOBERANO 1_/	-	-	-	-	-	-	-
BANCA UNIVERSAL Y BANCA COMERCIAL		2.009.109	60	1.192	-	1.192	2.010.361	0,06
Banca Universal		2.009.109	60	1.192	-	1.192	2.010.361	0,06
Bancos de capital privado		1.571.764	-	392	-	392	1.572.156	0,02
Bancos de capital del estado		437.345	60	800	-	800	438.205	0,18
Banca Comercial		-	-	-	-	-	-	-
Bancos de capital privado		-	-	-	-	-	-	-
Bancos de capital del estado		-	-	-	-	-	-	-
RESTO DEL SECTOR BANCARIO		-	-	-	-	-	-	-
Banca Microfinanciera		-	-	-	-	-	-	-
Banca de Desarrollo		-	-	-	-	-	-	-
TOTAL SECTOR BANCARIO		2.009.109	60	1.1				

FUENTE: BALANCE GENERAL DE PUBLICACIÓN "FORMA E"  
GERENCIA GENERAL DE REGULACIÓN - GERENCIA DE INVESTIGACIÓN Y DESARROLLO ESTADÍSTICO  
1\_/ Cifras correspondientes al mes de diciembre de 2010.

**CUADRO N° I - 60**  
**SECTOR BANCARIO**  
**CARTERA DE ARRENDAMIENTOS FINANCIEROS POR SITUACIÓN, enero - diciembre / 2014**  
**(Miles de Bolívars)**

M E S	SUBSECTOR	CARTERA DE ARRENDAMIENTOS FINANCIEROS						% DE MOROSIDAD
		INMOVILIZADOS				TOTAL ARRENDAMIENTO FINANCIERO		
		VIGENTES	REESTRUCTURADOS	VENCIDOS	EN LITIGIO		TOTAL	
ENERO	BANCA UNIVERSAL Y COMERCIAL	1.674.925	4.964	5.039	-	5.039	1.684.928	0,30
	RESTO DEL SECTOR BANCARIO	-	-	-	-	-	-	-
	TOTAL SECTOR BANCARIO	1.674.925	4.964	5.039	-	5.039	1.684.928	0,30
FEBRERO	BANCA UNIVERSAL Y COMERCIAL	1.680.917	3.542	4.641	-	4.641	1.689.100	0,27
	RESTO DEL SECTOR BANCARIO	-	-	-	-	-	-	-
	TOTAL SECTOR BANCARIO	1.680.917	3.542	4.641	-	4.641	1.689.100	0,27
MARZO	BANCA UNIVERSAL Y COMERCIAL	1.634.092	3.490	4.122	-	4.122	1.641.704	0,25
	RESTO DEL SECTOR BANCARIO	-	-	-	-	-	-	-
	TOTAL SECTOR BANCARIO	1.634.092	3.490	4.122	-	4.122	1.641.704	0,25
ABRIL	BANCA UNIVERSAL Y COMERCIAL	1.597.905	3.430	4.042	-	4.042	1.605.377	0,25
	RESTO DEL SECTOR BANCARIO	-	-	-	-	-	-	-
	TOTAL SECTOR BANCARIO	1.597.905	3.430	4.042	-	4.042	1.605.377	0,25
MAYO	BANCA UNIVERSAL Y COMERCIAL	1.571.216	2.437	4.016	-	4.016	1.577.669	0,25
	RESTO DEL SECTOR BANCARIO	-	-	-	-	-	-	-
	TOTAL SECTOR BANCARIO	1.571.216	2.437	4.016	-	4.016	1.577.669	0,25
JUNIO	BANCA UNIVERSAL Y COMERCIAL	1.561.041	2.375	4.173	-	4.173	1.567.589	0,27
	RESTO DEL SECTOR BANCARIO	-	-	-	-	-	-	-
	TOTAL SECTOR BANCARIO	1.561.041	2.375	4.173	-	4.173	1.567.589	0,27
JULIO	BANCA UNIVERSAL Y COMERCIAL	1.573.772	2.312	4.255	-	4.255	1.580.339	0,27
	RESTO DEL SECTOR BANCARIO	-	-					

**CUADRO Nº 1 - 61**  
**SECTOR BANCARIO**  
**BANCOS OPERADORES DE TARJETAS DE CRÉDITO**  
**CANTIDAD DE CONSUMOS REALIZADOS CON TARJETAS DE CRÉDITO POR CONCEPTO, SEGÚN BANCO**  
**PERÍODO DEL 01-12-2014 AL 31-12-2014**  
**(Bolívares)**

B A N C O		CONSUMOS EFECTUADOS POR INTERNET	SUPERMERCADO S Y ABASTOS	TIENDAS DE ROPA Y CALZADO	HOTELES Y RESTAURANTES	CLÍNICAS Y FARMACIAS	EQUIPOS DE COMPUTACIÓN	AVANCES DE EFECTIVO	AGENCIAS DE VIAJES Y LINEAS ÁREAS	ESTACIONES DE SERVICIO, REPUESTOS Y TALLERES DE AUTOMÓVILES	ARTEFACTOS ELECTRODOMÉSTICOS	JOYERÍAS	PELUQUERÍA	MUEBLERÍAS	ALQUILER DE AUTOS	FOTO TIENDAS	FLORISTERÍA	OTROS	TOTAL
BANCA UNIVERSAL	PROVINCIAL	1.390.429	114.811	349.407	652.128	357.614	78.691	534.350	45.986	69.062	22.949	6.989	16.948	22.287	23.276	2.108	3.596	2.921	3.693.552
	MERCANTIL	922.540	904.171	752.099	781.583	391.939	456.235	48.655	45.521	56.528	50.082	13.898	31.929	13.787	20.263	3.932	6.854	-	4.500.016
	CITIBANK	-	47.483	15.905	62.653	27.302	446	360	2.970	237	1.100	794	2.555	2.489	166	316	693	162.156	327.625
	EXTERIOR	-	3.429	1.205	82	4.358	81.738	6.556	65	27	43	-	-	-	-	-	-	868.723	966.226
	CARONI	-	25.807	22.097	19.460	11.161	205	1.069	881	1.467	483	359	631	393	70	78	145	38.664	122.970
	BANESCO	1.789.145	3.779.412	977.013	448.364	694.507	10.175	-	69.131	20.193	23.706	82.187	77.722	43.555	15.762	2.368	4.487	789.314	8.827.041
	VENEZUELA	-	121	302	383	2.818	2.502	112.009	62	4.026	27.989	10.703	-	125	300	495	372	4.369.702	4.531.909
	BANCARIBE	-	448	478	483	384	223	293	345	328	251	283	242	234	140	137	154	546	4.969
	FONDO COMÚN	-	65.487	57.315	61.531	27.996	625	5.522	1.764	3.654	1.449	1.037	2.035	1.378	136	250	513	94.221	324.913
	SOFITASA	-	6	3	37	8	-	107.549	-	5	-	-	-	-	-	-	-	16	107.624
	DEL SUR	-	17.436	11.969	11.457	6.962	140	940	483	1.027	254	162	287	230	40	29	64	26.234	77.714
	VENEZOLANO DE CRÉDITO	244	41.571	21.690	49.628	19.967	261	1.506	2.984	432	1.344	610	1.669	885	54	91	357	70.231	213.524
	OCCIDENTAL DE DESCUENTO	246.518	577.337	469.782	430.786	268.613	3.975	189.610	16.435	32.311	11.564	7.347	12.780	10.408	1.461	1.261	3.003	603.443	2.886.634
	NACIONAL DE CRÉDITO	642	75.072	59.124	82.279	30.671	630	13.205	1.444	1.101	2.616	1.379	2.489	1.629	104	165	417	124.582	397.549
	BANCO INTERNACIONAL DE DESARROLLO	-	-	-	-	-	-	-	-	-	-	-	-	-	-	-	-	-	-
	BANCO DEL TESORO	-	158.577	101.515	134.289	75.271	1.294	51.774	5.569	9.849	3.186	1.266	3.303	2.713	326	489	743	164.984	715.148
	BANCO AGRÍCOLA DE VENEZUELA	-	97	45	104	59	-	3	2	6	-	2	2	-	-	1	-	162	483
	BICENTENARIO	-	278.371	244.140	134.413	89.052	2.569	36.562	5.467	12.141	5.970	2.382	3.821	4.749	322	682	923	267.690	1.089.254
	BANCO ACTIVO	-	22.828	18.149	26.709	9.073	230	364	748	1.302	479	434	869	475	97	87	231	27.762	109.837
	ESPIRITO SANTO	-	869	514	1.301	346	11	47	32	35	19	14	33	19	-	2	6	1.103	4.351
	PLAZA	-	24.646	19.508	20.934	9.691	193	2.446	544	1.580	533	553	859	441	85	99	330	36.473	118.915
	100% BANCO	287	21.780	14.490	23.423	8.878	245	4.588	833	637	597	334	770	366	26	53	102	39.818	117.227
	BANPLUS	-	39.623	34.342	49.940	22.658	419	5.690	1.451	2.170	891	738	1.522	780	146	167	404	56.810	217.751
	BANFANB	-	-	-	-	-	-	-	-	-	-	-	-	-	-	-	-	-	-
BANCA COMERCIAL	INDUSTRIAL DE VENEZUELA	-	-	-	-	-	-	5.694	-	-	-	-	-	-	-	-	-	-	5.694
	INSTITUTO MUNICIPAL DE CRÉDITO POPULAR (IMCP)	-	-	-	-	-	-	-	-	-	-	-	-	-	-	-	-	-	-
	BANCO DE EXPORTACIÓN Y COMERCIO	-	-	-	-	-	-	-	-	-	-	-	-	-	-	-	-	-	-
RESTO DEL SECTOR BANCARIO	BANGENTE	-	-	-	-	-	-	-	-	-	-	-	-	-	-	-	-	-	-
	BANCRECER	-	-	-	-	-	-	-	-	-	-	-	-	-	-	-	-	-	-
	MI BANCO	-	-	-	-	-	-	-	-	-	-	-	-	-	-	-	-	-	-
	BANCAMIGA	-	-	-	-	-	-	-	-	-	-	-	-	-	-	-	-	-	-
	BANCO DE COMERCIO EXTERIOR (BANCOEX)	-	-	-	-	-	-	-	-	-	-	-	-	-	-	-	-	-	-
	BANCO DEL PUEBLO SOBERANO 1/_	-	-	-	-	-	-	-	-	-	-	-	-	-	-	-	-	-	-
BANCA UNIVERSAL Y BANCA COMERCIAL		4.349.805	6.199.382	3.171.092	2.991.967	2.059.328	640.807	1.128.792	202.717	218.118	155.505	131.471	160.466	106.943	62.774	12.810	23.394	7.745.555	29.360.926
Banca Universal		4.349.805	6.199.382	3.171.092	2.991.967	2.059.328	640.807	1.123.098	202.717	218.118	155.505	131.471	160.466	106.943	62.774	12.810	23.394	7.745.555	29.355.232
Bancos de capital privado		4.349.805	5.762.216	2.825.090	2.722.778	1.892.128	634.442	922.750	191.617	192.096	118.360	117.118	153.340	99.356	61.826	11.143	21.356	2.943.017	23.018.438
Bancos de capital del estado		-	437.166	346.002	269.189	167.200	6.365	200.348	11.100	26.022	37.145	14.353	7.126	7.587	948	1.667	2.038	4.802.538	6.336.794
Banca Comercial		-	-	-	-	-	-	5.694	-	-	-	-	-	-	-	-	-	-	5.694
Bancos de capital privado		-	-	-	-	-	-	-	-	-	-	-	-	-	-	-	-	-	-
Bancos de capital del estado		-	-	-	-	-	-	5.694	-	-	-	-	-	-	-	-	-	-	5.694
RESTO DEL SECTOR BANCARIO		-	-	-	-	-	-	-	-	-	-	-	-	-	-	-	-	-	-
Banca Microfinanciera		-	-	-	-	-	-	-	-	-	-	-	-	-	-	-	-	-	-
Banca de Desarrollo		-	-	-	-	-	-	-	-	-	-	-	-	-	-	-	-	-	-
TOTAL SECTOR BANCARIO		4.349.805	6.199.382	3.171.092	2.991.967	2.059.328	640.807	1.128.792	202.717	218.118	155.505	131.471	160.466	106.943	62.774	12.810	23.394	7.745.555	29.360.926

FUENTE: TRANSMISIÓN AT 12 CONSUMO POR TARJETAS DE CRÉDITO  
GERENCIA GENERAL DE REGULACIÓN - GERENCIA DE INVESTIGACIÓN Y DESARROLLO ESTADÍSTICO  
1/\_ Cifras correspondientes al mes de diciembre de 2015.

**CUADRO Nº I - 62**  
**SECTOR BANCARIO**  
**BANCOS OPERADORES DE TARJETAS DE CRÉDITO**  
**GASTOS REALIZADOS FINANCIADOS CON TARJETAS DE CRÉDITO POR CONCEPTO, SEGÚN TRIMESTRE, marzo- junio - septiembre - diciembre / 2014**  
**(Bolívares)**

CONCEPTO	A Ñ O 2 0 1 4				
	MARZO	JUNIO	SEPTIEMBRE	DICIEMBRE	TOTAL
CONSUMOS EFECTUADOS POR INTERNET	3.345.222.597	4.237.957.585	4.296.838.754	7.652.298.772	19.532.317.708
SUPERMERCADOS Y ABASTOS	2.791.625.268	3.667.608.716	3.432.481.944	7.776.370.819	17.668.086.747
TIENDAS DE ROPA Y CALZADO	1.555.805.575	2.910.336.767	3.468.025.757	9.343.744.157	17.277.912.256
HOTELES Y RESTAURANTES	1.783.512.488	2.667.858.664	2.828.133.870	4.329.071.970	11.608.576.992
CLINICAS Y FARMACIAS	1.291.086.293	1.620.883.030	1.720.430.318	2.193.881.066	6.826.280.707
EQUIPOS DE COMPUTACIÓN	317.395.780	373.834.292	438.267.214	573.337.598	1.702.834.884
AVANCES DE EFECTIVO	716.188.899	1.128.581.182	1.453.606.272	1.502.343.191	4.800.719.544
AGENCIAS DE VIAJES Y LÍNEAS ÁREAS	779.001.594	1.167.367.785	1.075.560.013	1.049.847.084	4.071.776.476
ESTACIONES DE SERVICIO, REPUESTOS Y TALLERES DE AUTOMÓVILES	370.159.569	560.605.615	670.607.732	756.416.575	2.357.789.491
ARTEFACTOS ELECTRODOMÉSTICOS	345.147.729	422.043.950	621.141.849	947.722.743	2.336.056.271
JOYERÍAS	108.448.188	160.757.362	135.210.731	502.519.269	906.935.550
PELUQUERÍA	90.217.448	125.916.910	115.260.570	276.776.945	608.171.873
MUEBLERÍAS	221.064.692	320.497.497	347.326.151	602.445.875	1.491.334.215
ALQUILER DE AUTOS	138.907.781	138.928.225	135.019.967	196.300.171	609.156.144
FOTO TIENDAS	10.725.347	12.639.008	13.417.104	21.839.507	58.620.966
FLORISTERÍA	17.873.825	23.721.106	27.932.960	50.289.854	119.817.745
OTROS	4.124.144.642	6.280.399.741	16.131.960.456	15.710.973.255	42.247.478.094
<b>T O T A L</b>	<b>18.006.527.715</b>	<b>25.819.937.435</b>	<b>36.911.221.662</b>	<b>53.486.178.851</b>	<b>134.223.865.663</b>

FUENTE: TRANSMISIÓN AT 12 CONSUMO POR TARJETAS DE CRÉDITO

GERENCIA GENERAL DE REGULACIÓN - GERENCIA DE INVESTIGACIÓN Y DESARROLLO ESTADÍSTICO

NOTA: NO INCLUYE CIFRAS DE BANCO DEL CARIBE NI BANGENTE POR NO HABER REALIZADO LA TRANSMISIÓN DEL AT 12.

**CUADRO Nº I - 63**  
**SECTOR BANCARIO**  
**BANCOS OPERADORES DE TARJETAS DE CRÉDITO**  
**GASTOS REALIZADOS FINANCIADOS CON TARJETAS DE CRÉDITO POR TIPO DE TARJETA, SEGÚN BANCO**  
**PERÍODO DEL 01-12-2014 AL 31-12-2014**  
**(Bolívares)**

B A N C O		GASTOS REALIZADOS						
		TARJETAS DE CRÉDITO						
		PLATINUM	DORADAS	CLÁSICAS	CORPORATIVAS	BLACK	OTRAS	TOTAL
BANCA UNIVERSAL	PROVINCIAL	1.911.530.191	2.060.827.488	289.006.911	-	545.562.709	2.201.247	4.809.128.546
	MERCANTIL	2.463.748.288	4.674.842.167	827.426.668	160.577.807	1.247.781.400	11.952.192	9.386.328.522
	CITIBANK	405.628.158	229.601.772	74.347.010	5.981	104.761.290	977.247	815.321.458
	EXTERIOR	822.803.419	661.358.359	177.643.284	88.870.288	244.205.147	30.961.927	2.025.842.424
	CARONÍ	36.159.296	97.827.526	62.888.007	1.191.382	11.510.109	3.416.620	212.992.940
	BANESCO	3.724.192.663	5.680.701.641	2.323.957.831	134.115.970	292.178.319	1.438.873.946	13.594.020.370
	VENEZUELA	3.944.594.548	1.219.149.427	1.353.248.351	1.927.316	86.145.380	2.640.407.720	9.245.472.742
	BANCARIBE	542.993.849	889.669.275	409.880.788	60.966.223	167.037.820	185.390.164	2.255.938.119
	FONDO COMÚN	124.828.206	273.092.095	163.266.603	4.935.478	89.017.378	387.491	655.527.251
	SOFITASA	54.502.319	160.620.215	8.207.991	3.734.455	26.008.245	340.322	253.413.547
	DEL SUR	15.457.183	75.702.668	14.059.887	56.675	3.318.993	2.817.596	111.413.002
	VENEZOLANO DE CRÉDITO	239.149.030	169.209.674	43.266.560	97.617.064	-	185.746	549.428.074
	OCCIDENTAL DE DESCUENTO	1.573.743.767	1.755.470.931	830.520.059	27.026.438	385.398.579	394.834.860	4.966.994.634
	NACIONAL DE CRÉDITO	244.283.045	479.675.548	24.525.293	33.143.225	93.137.368	789.137	875.553.616
	BANCO INTERNACIONAL DE DESARROLLO	-	-	-	-	-	-	-
	BANCO DEL TESORO	90.346.897	638.986.665	116.378.344	-	10.139.283	9.469.635	865.320.824
	BANCO AGRÍCOLA DE VENEZUELA	116.524	73.332	108.597	-	-	-	298.453
	BICENTENARIO	82.974.928	667.769.073	873.753.969	68.821	25.827.857	4.258.035	1.654.652.683
	BANCO ACTIVO	61.330.055	72.851.230	18.795.572	14.050.973	48.817.154	40.335.756	256.180.740
	ESPIRITO SANTO	2.968.698	1.213.251	788.668	209.340	6.864.044	39.122	12.083.123
	PLAZA	45.830.391	133.779.925	17.338.687	3.419.473	54.058.740	45.270.149	299.697.365
	100% BANCO	45.225.882	91.408.269	19.064.013	2.805.518	31.717.429	600.367	190.821.478
	BANPLUS	82.308.864	144.180.911	103.978.773	17.856.091	97.044.764	1.856.687	447.226.090
	BANFANB	-	-	-	-	-	-	-
BANCA COMERCIAL	INDUSTRIAL DE VENEZUELA	-	-	2.522.850	-	-	-	2.522.850
	INSTITUTO MUNICIPAL DE CRÉDITO POPULAR (IMCP)	-	-	-	-	-	-	-
	BANCO DE EXPORTACIÓN Y COMERCIO	-	-	-	-	-	-	-
RESTO DEL SECTOR BANCARIO	BANGENTE	-	-	-	-	-	-	-
	BANCRECER	-	-	-	-	-	-	-
	MI BANCO	-	-	-	-	-	-	-
	BANCAMIGA	-	-	-	-	-	-	-
	BANCO DE COMERCIO EXTERIOR (BANCOEX)	-	-	-	-	-	-	-
	BANCO DEL PUEBLO SOBERANO 1_/	-	-	-	-	-	-	-
		-	-	-	-	-	-	-
BANCA UNIVERSAL Y BANCA COMERCIAL		16.514.716.201	20.178.011.442	7.754.974.716	652.578.518	3.570.532.008	4.815.365.966	53.486.178.851
Banca Universal		16.514.716.201	20.178.011.442	7.752.451.866	652.578.518	3.570.532.008	4.815.365.966	53.483.656.001
Bancos de capital privado		12.396.683.304	17.652.032.945	5.408.962.605	650.582.381	3.448.419.488	2.161.230.576	41.717.911.299
Bancos de capital del estado		4.118.032.897	2.525.978.497	2.343.489.261	1.996.137	122.112.520	2.654.135.390	11.765.744.702
Banca Comercial		-	-	2.522.850	-	-	-	2.522.850
Bancos de capital privado		-	-	-	-	-	-	-
Bancos de capital del estado		-	-	2.522.850	-	-	-	2.522.850
RESTO DEL SECTOR BANCARIO		-	-	-	-	-	-	-
Banca Microfinanciera		-	-	-	-	-	-	-
Banca de Desarrollo		-	-	-	-	-	-	-
TOTAL SECTOR BANCARIO		16.514.716.201	20.178.011.442	7.754.974.716	652.578.518	3.570.532.008	4.815.365.966	53.486.178.851

FUENTE: TRANSMISIÓN AT 12 CONSUMO POR TARJETAS DE CRÉDITO  
GERENCIA GENERAL DE REGULACIÓN - GERENCIA DE INVESTIGACIÓN Y DESARROLLO ESTADÍSTICO  
1\_/ Cifras correspondientes al año 2010.

**CUADRO N° I - 64**  
**SECTOR BANCARIO**  
**BANCOS OPERADORES DE TARJETAS DE CRÉDITO**  
**GASTOS REALIZADOS FINANCIADOS CON TARJETAS DE CRÉDITO POR TIPO DE TARJETA, SEGÚN CONCEPTO**  
**PERÍODO DEL 01-12-2014 AL 31-12-2014**  
**(Bolívares)**

CONCEPTO	GASTOS REALIZADOS						
	TARJETAS DE CRÉDITO						
	PLATINUM	DORADAS	CLÁSICAS	CORPORATIVAS	BLACK	OTRAS	TOTAL
CONSUMOS EFECTUADOS POR INTERNET	2.233.227.370	3.439.708.254	787.433.414	75.886.656	676.639.975	439.403.103	7.652.298.772
SUPERMERCADOS Y ABASTOS	2.073.831.263	2.938.846.417	1.758.710.109	107.681.509	464.850.883	432.450.638	7.776.370.819
TIENDAS DE ROPA Y CALZADO	2.493.220.741	4.497.735.966	1.267.945.151	72.001.705	588.588.847	424.251.747	9.343.744.157
HOTELES Y RESTAURANTES	1.241.544.141	1.744.660.269	552.460.973	129.377.053	467.265.213	193.764.321	4.329.071.970
CLINICAS Y FARMACIAS	642.164.626	924.914.987	360.690.729	14.933.694	163.936.868	87.240.162	2.193.881.066
EQUIPOS DE COMPUTACIÓN	154.146.379	274.381.026	65.925.915	11.999.509	55.948.963	10.935.806	573.337.598
AVANCES DE EFECTIVO	436.806.535	771.690.646	138.836.896	4.299.856	67.894.150	82.815.108	1.502.343.191
AGENCIAS DE VIAJES Y LÍNEAS ÁREAS	302.653.422	447.277.979	108.791.043	31.987.237	110.370.380	48.767.023	1.049.847.084
ESTACIONES DE SERVICIO, REPUESTOS Y TALLERES DE AUTOMÓVILES	241.499.078	329.316.762	84.142.800	8.612.269	69.322.350	23.523.316	756.416.575
ARTEFACTOS ELECTRODOMÉSTICOS	335.170.293	329.397.443	92.538.662	9.847.221	82.987.270	97.781.854	947.722.743
JOYERÍAS	176.054.300	190.840.448	43.611.022	6.003.701	43.843.960	42.165.838	502.519.269
PELUQUERÍA	85.393.352	130.768.777	30.348.733	2.448.116	13.960.057	13.857.910	276.776.945
MUEBLERÍAS	213.136.110	233.917.490	55.107.699	7.262.041	59.112.271	33.910.264	602.445.875
ALQUILER DE AUTOS	62.875.613	88.832.659	17.376.171	2.162.131	17.222.732	7.830.865	196.300.171
FOTO TIENDAS	6.150.045	9.708.025	3.230.891	182.863	1.366.678	1.201.005	21.839.507
FLORISTERÍA	16.193.502	19.975.603	5.220.536	826.095	5.798.576	2.275.542	50.289.854
OTROS	5.800.649.431	3.806.038.691	2.382.603.972	167.066.862	681.422.835	2.873.191.464	15.710.973.255
<b>T O T A L</b>	<b>16.514.716.201</b>	<b>20.178.011.442</b>	<b>7.754.974.716</b>	<b>652.578.518</b>	<b>3.570.532.008</b>	<b>4.815.365.966</b>	<b>53.486.178.851</b>

FUENTE: TRANSMISIÓN AT 12 CONSUMO POR TARJETAS DE CRÉDITO  
GERENCIA GENERAL DE REGULACIÓN - GERENCIA DE INVESTIGACIÓN Y DESARROLLO ESTADÍSTICO

**CUADRO Nº I - 65**  
**SECTOR BANCARIO**  
**BANCOS OPERADORES DE TARJETAS DE CRÉDITO**  
**TARJETAS DE CRÉDITO POR CONCEPTO Y SITUACIÓN DEL CRÉDITO, SEGÚN BANCO**  
**(Bolívares)**

B A N C O		A Ñ O 2 0 1 4									
		MARZO		JUNIO		SEPTIEMBRE		DICIEMBRE		T O T A L	
		Cantidad de Consumos	Monto del Consumo	Cantidad de Consumos	Monto del Consumo	Cantidad de Consumos	Monto del Consumo	Cantidad de Consumos	Monto del Consumo	Cantidad de Consumos	Monto del Consumo
<b>BANCA UNIVERSAL</b>	PROVINCIAL	2.942.904	2.949.442.701	4.019.383	4.329.437.157	3.864.431	4.582.147.357	3.693.552	4.809.128.546	14.520.270	16.670.155.761
	MERCANTIL	3.149.897	3.199.626.619	3.752.006	4.676.679.705	4.165.091	6.284.128.038	4.500.016	9.386.328.522	15.567.010	23.546.762.884
	CITIBANK	228.517	228.542.228	247.539	329.460.457	242.030	385.420.989	327.625	815.321.458	1.045.711	1.758.745.132
	EXTERIOR	240.182	246.740.349	843.986	1.108.572.445	284.735	424.540.365	966.226	2.025.842.424	2.335.129	3.805.695.583
	CARONÍ	99.694	91.362.194	112.788	117.813.700	114.713	143.287.338	122.970	212.992.940	450.165	565.456.172
	BANESCO	6.239.514	4.655.696.018	6.389.335	5.387.978.209	8.318.049	10.605.685.041	8.827.041	13.594.020.370	29.773.939	34.243.379.638
	VENEZUELA	2.546.342	2.636.804.889	3.000.515	3.203.154.629	4.283.887	6.245.070.183	4.531.909	9.245.472.742	14.362.653	21.330.502.443
	BANCARIBE	-	-	4.804	1.103.644.347	4.810	1.236.865.652	4.969	2.255.938.119	14.583	4.596.448.118
	FONDO COMÚN	143.928	115.417.476	182.524	172.588.064	371.189	487.887.981	324.913	655.527.251	1.022.554	1.431.420.772
	SOFITASA	48.711	49.312.068	61.621	75.306.385	67.859	101.869.676	107.624	253.413.547	285.815	479.901.676
	DEL SUR	59.440	45.602.754	80.681	72.104.731	74.292	78.663.627	77.714	111.413.002	292.127	307.784.114
	VENEZOLANO DE CRÉDITO	164.317	236.596.556	232.483	411.547.163	210.653	427.103.436	213.524	549.428.074	820.977	1.624.675.229
	OCCIDENTAL DE DESCUENTO	1.836.467	1.912.716.605	2.029.530	2.284.964.912	2.548.166	3.206.929.188	2.886.634	4.966.994.634	9.300.797	12.371.605.339
	NACIONAL DE CRÉDITO	224.904	241.234.443	234.471	304.398.219	254.497	368.260.101	397.549	875.553.616	1.111.421	1.789.446.379
	BANCO INTERNACIONAL DE DESARROLLO	-	-	-	-	-	-	-	-	-	-
	BANCO DEL TESORO	471.239	344.059.845	659.422	538.502.411	569.880	519.121.210	715.148	865.320.824	2.415.689	2.267.004.290
	BANCO AGRÍCOLA DE VENEZUELA	638	261.705	551	242.216	624	321.984	483	298.453	2.296	1.124.358
	BICENTENARIO	680.391	460.212.847	967.882	808.841.209	817.136	778.971.824	1.089.254	1.654.652.683	3.554.663	3.702.678.563
	BANCO ACTIVO	46.774	69.604.417	78.641	115.738.513	81.118	143.732.819	109.837	256.180.740	316.370	585.256.489
	ESPIRITO SANTO	2.846	4.181.909	3.544	6.849.915	3.868	8.335.793	4.351	12.083.123	14.609	31.450.740
	PLAZA	76.999	102.485.605	81.430	120.435.435	104.851	195.672.192	118.915	299.697.365	382.195	718.290.597
	100% BANCO	71.789	74.177.902	83.019	86.328.514	89.664	103.592.108	117.227	190.821.478	361.699	454.920.002
	BANPLUS	128.827	141.787.973	148.965	185.085.491	178.206	267.696.841	217.751	447.226.090	673.749	1.041.796.395
	BANFANB	-	-	-	-	-	-	-	-	-	-
<b>BANCA COMERCIAL</b>	INDUSTRIAL DE VENEZUELA	273.943	200.660.612	469.809	380.263.608	342.003	315.917.919	5.694	2.522.850	1.091.449	899.364.989
	INSTITUTO MUNICIPAL DE CRÉDITO POPULAR (IMCP)	-	-	-	-	-	-	-	-	-	-
	BANCO DE EXPORTACIÓN Y COMERCIO	-	-	-	-	-	-	-	-	-	-
<b>RESTO DEL SECTOR BANCARIO</b>	BANGENTE	-	-	-	-	-	-	-	-	-	-
	BANCRECER	-	-	-	-	-	-	-	-	-	-
	MI BANCO	-	-	-	-	-	-	-	-	-	-
	BANCAMIGA	-	-	-	-	-	-	-	-	-	-
	BANCO DE COMERCIO EXTERIOR (BANCOEX)	-	-	-	-	-	-	-	-	-	-
	BANCO DEL PUEBLO SOBERANO 1/	-	-	-	-	-	-	-	-	-	-
		-	-	-	-	-	-	-	-	-	-
<b>BANCA UNIVERSAL Y BANCA COMERCIAL</b>		<b>19.678.263</b>	<b>18.006.527.715</b>	<b>23.684.929</b>	<b>25.819.937.435</b>	<b>26.991.752</b>	<b>36.911.221.662</b>	<b>29.360.926</b>	<b>53.486.178.851</b>	<b>99.715.870</b>	<b>134.223.865.663</b>
<b>Banca Universal</b>		<b>19.404.320</b>	<b>17.805.867.103</b>	<b>23.215.120</b>	<b>25.439.673.827</b>	<b>26.649.749</b>	<b>36.595.303.743</b>	<b>29.355.232</b>	<b>53.483.656.001</b>	<b>98.624.421</b>	<b>133.324.500.674</b>
Bancos de capital privado		15.705.710	14.364.527.817	18.586.750	20.888.933.362	20.978.222	29.051.818.542	23.018.438	41.717.911.299	78.289.120	106.023.191.020
Bancos de capital del estado		3.698.610	3.441.339.286	4.628.370	4.550.740.465	5.671.527	7.543.485.201	6.336.794	11.765.744.702	20.335.301	27.301.309.654
<b>Banca Comercial</b>		<b>273.943</b>	<b>200.660.612</b>	<b>469.809</b>	<b>380.263.608</b>	<b>342.003</b>	<b>315.917.919</b>	<b>5.694</b>	<b>2.522.850</b>	<b>1.091.449</b>	<b>899.364.989</b>
Bancos de capital privado		-	-	-	-	-	-	-	-	-	-
Bancos de capital del estado		273.943	200.660.612	469.809	380.263.608	342.003	315.917.919	5.694	2.522.850	1.091.449	899.364.989
<b>RESTO DEL SECTOR BANCARIO</b>		<b>-</b>	<b>-</b>	<b>-</b>	<b>-</b>	<b>-</b>	<b>-</b>	<b>-</b>	<b>-</b>	<b>-</b>	<b>-</b>
<b>Banca Microfinanciera</b>		<b>-</b>	<b>-</b>	<b>-</b>	<b>-</b>	<b>-</b>	<b>-</b>	<b>-</b>	<b>-</b>	<b>-</b>	<b>-</b>
<b>Banca de Desarrollo</b>		<b>-</b>	<b>-</b>	<b>-</b>	<b>-</b>	<b>-</b>	<b>-</b>	<b>-</b>	<b>-</b>	<b>-</b>	<b>-</b>
<b>TOTAL SECTOR BANCARIO</b>		<b>19.678.263</b>	<b>18.006.527.715</b>	<b>23.684.929</b>	<b>25.819.937.435</b>	<b>26.991.752</b>	<b>36.911.221.662</b>	<b>29.360.926</b>	<b>53.486.178.851</b>	<b>99.715.870</b>	<b>134.223.865.663</b>

FUENTE: TRANSMISIÓN AT 12 CONSUMO POR TARJETAS DE CRÉDITO  
GERENCIA GENERAL DE REGULACIÓN - GERENCIA DE INVESTIGACIÓN Y DESARROLLO ESTADÍSTICO  
1./ Cifras correspondientes al mes de diciembre de 2010.

**CUADRO N° I - 66**  
**SECTOR BANCARIO**  
**BANCOS OPERADORES DE TARJETAS DE CRÉDITO**  
**CANTIDAD DE CONSUMOS Y GASTOS REALIZADOS CON TARJETAS DE CRÉDITO POR CONCEPTO, SEGÚN TRIMESTRE**  
**(Bolívares)**

C O N C E P T O	A Ñ O 2 0 1 4									
	MARZO		JUNIO		SEPTIEMBRE		DICIEMBRE		T O T A L	
	Cantidad de Consumos	Monto del Consumo	Cantidad de Consumos	Monto del Consumo	Cantidad de Consumos	Monto del Consumo	Cantidad de Consumos	Monto del Consumo	Cantidad de Consumos	Monto del Consumo
CONSUMOS EFECTUADOS POR INTERNET	3.295.239	3.345.222.597	3.739.848	4.237.957.585	3.127.172	4.296.838.754	4.349.805	7.652.298.772	14.512.064	19.532.317.708
SUPERMERCADOS Y ABASTOS	4.837.686	2.791.625.268	5.179.303	3.667.608.716	3.682.771	3.432.481.944	6.199.382	7.776.370.819	19.899.142	17.668.086.747
TIENDAS DE ROPA Y CALZADO	1.199.383	1.555.805.575	1.786.722	2.910.336.767	1.696.531	3.468.025.757	3.171.092	9.343.744.157	7.853.728	17.277.912.256
HOTELES Y RESTAURANTES	2.141.023	1.783.512.488	2.734.722	2.667.858.664	2.511.417	2.828.133.870	2.991.967	4.329.071.970	10.379.129	11.608.576.992
CLINICAS Y FARMACIAS	1.857.009	1.291.086.293	2.093.934	1.620.883.030	1.899.837	1.720.430.318	2.059.328	2.193.881.066	7.910.108	6.826.280.707
EQUIPOS DE COMPUTACIÓN	550.166	317.395.780	604.402	373.834.292	553.185	438.267.214	640.807	573.337.598	2.348.560	1.702.834.884
AVANCES DE EFECTIVO	896.125	716.188.899	1.245.005	1.128.581.182	1.442.836	1.453.606.272	1.128.792	1.502.343.191	4.712.758	4.800.719.544
AGENCIAS DE VIAJES Y LÍNEAS ÁREAS	194.605	779.001.594	239.422	1.167.367.785	191.836	1.075.560.013	202.717	1.049.847.084	828.580	4.071.776.476
ESTACIONES DE SERVICIO, REPUESTOS Y TALLERES DE AUTOMÓVILES	185.192	370.159.569	216.793	560.605.615	212.952	670.607.732	218.118	756.416.575	833.055	2.357.789.491
ARTEFACTOS ELECTRODOMÉSTICOS	109.175	345.147.729	111.164	422.043.950	120.065	621.141.849	155.505	947.722.743	495.909	2.336.056.271
JOYERÍAS	52.222	108.448.188	66.548	160.757.362	46.910	135.210.731	131.471	502.519.269	297.151	906.935.550
PELUQUERÍA	103.529	90.217.448	125.066	125.916.910	94.059	115.260.570	160.466	276.776.945	483.120	608.171.873
MUEBLERÍAS	72.245	221.064.692	81.845	320.497.497	69.288	347.326.151	106.943	602.445.875	330.321	1.491.334.215
ALQUILER DE AUTOS	69.992	138.907.781	67.857	138.928.225	49.860	135.019.967	62.774	196.300.171	250.483	609.156.144
FOTO TIENDAS	9.604	10.725.347	12.833	12.639.008	10.953	13.417.104	12.810	21.839.507	46.200	58.620.966
FLORISTERÍA	13.998	17.873.825	16.419	23.721.106	15.312	27.932.960	23.394	50.289.854	69.123	119.817.745
OTROS	4.091.070	4.124.144.642	5.363.046	6.280.399.741	11.266.768	16.131.960.456	7.745.555	15.710.973.255	28.466.439	42.247.478.094
<b>T O T A L</b>	<b>19.678.263</b>	<b>18.006.527.715</b>	<b>23.684.929</b>	<b>25.819.937.435</b>	<b>26.991.752</b>	<b>36.911.221.662</b>	<b>29.360.926</b>	<b>53.486.178.851</b>	<b>99.715.870</b>	<b>134.223.865.663</b>

FUENTE: TRANSMISIÓN AT 12 CONSUMO POR TARJETAS DE CRÉDITO  
GERENCIA GENERAL DE REGULACIÓN - GERENCIA DE INVESTIGACIÓN Y DESARROLLO ESTADÍSTICO

**CUADRO Nº I - 67 I**  
**SECTOR BANCARIO**  
**NÚMERO DE OFICINAS Y CARTERA DE CRÉDITOS POR DESTINO DEL CRÉDITO, SEGÚN REGIÓN ADMINISTRATIVA Y CENTRO POBLADO, al 31 de diciembre de 2014**  
**(Bolívares)**

1/7

T O T A L	CRÉDITOS AL CONSUMO					ADQUISICIÓN DE VEHÍCULOS	CRÉDITOS HIPOTECARIOS	CRÉDITOS A MICROEMPRESARIOS	CRÉDITOS AGRÍCOLAS	CRÉDITOS AL TURISMO	CRÉDITOS A LA ACTIVIDAD MANUFACTURERA	T O T A L
	NÚMERO OFICINAS	CRÉDITOS COMERCIALES	TARJETAS DE CRÉDITO	CRÉDITOS AL CONSUMO EN CUOTAS	TOTAL							
<b>T O T A L</b>	<b>3.724</b>	<b>466.690.701.005</b>	<b>210.523.180.015</b>	<b>35.588.545.994</b>	<b>246.111.726.009</b>	<b>19.524.901.004</b>	<b>83.399.875.000</b>	<b>56.278.107.999</b>	<b>181.421.070.999</b>	<b>24.132.644.002</b>	<b>115.635.385.994</b>	<b>1.160.278.235.625</b>
MENOS PROVISIÓN												32.916.176.387
<b>S U B - T O T A L</b>	<b>3.724</b>	<b>466.690.701.005</b>	<b>210.523.180.015</b>	<b>35.588.545.994</b>	<b>246.111.726.009</b>	<b>19.524.901.004</b>	<b>83.399.875.000</b>	<b>56.278.107.999</b>	<b>181.421.070.999</b>	<b>24.132.644.002</b>	<b>115.635.385.994</b>	<b>1.193.194.412.012</b>
R E G I O N	CRÉDITOS AL CONSUMO					ADQUISICIÓN DE VEHÍCULOS	CRÉDITOS HIPOTECARIOS	CRÉDITOS A MICROEMPRESARIOS	CRÉDITOS AGRÍCOLAS	CRÉDITOS AL TURISMO	CRÉDITOS A LA ACTIVIDAD MANUFACTURERA	T O T A L
	NÚMERO OFICINAS	CRÉDITOS COMERCIALES	TARJETAS DE CRÉDITO	CRÉDITOS AL CONSUMO EN CUOTAS	TOTAL							
<b>C A P I T A L</b>	<b>1.227</b>	<b>231.302.349.103</b>	<b>154.845.717.285</b>	<b>12.339.014.505</b>	<b>167.184.731.790</b>	<b>6.673.830.950</b>	<b>54.876.819.090</b>	<b>23.391.923.436</b>	<b>40.708.132.206</b>	<b>14.578.922.495</b>	<b>72.024.171.200</b>	<b>610.740.880.270</b>
<b>DISTRITO CAPITAL</b>	<b>1.030</b>	<b>218.923.436.743</b>	<b>153.430.162.857</b>	<b>10.603.304.038</b>	<b>164.033.466.895</b>	<b>6.046.307.411</b>	<b>50.926.470.618</b>	<b>19.993.118.724</b>	<b>37.105.043.013</b>	<b>14.206.765.953</b>	<b>66.525.713.095</b>	<b>577.760.322.452</b>
<b>- ÁREA METROPOLITANA</b>	<b>969</b>	<b>216.469.457.540</b>	<b>153.027.859.675</b>	<b>10.175.192.931</b>	<b>163.203.052.606</b>	<b>5.940.902.733</b>	<b>50.563.913.375</b>	<b>19.395.781.649</b>	<b>37.051.305.227</b>	<b>14.147.460.083</b>	<b>66.459.597.936</b>	<b>573.231.471.149</b>
LIBERTADOR	461	83.984.900.441	100.163.184.887	6.838.805.000	107.001.989.887	3.481.781.737	20.960.772.278	11.772.427.810	17.539.276.577	7.501.426.397	34.470.481.338	286.713.056.565
Altagracia	22	838.064.956	114.415.415	101.857.110	216.272.525	32.548.987	53.012.883	281.733.893	16.812.734	-	164.648.572	1.603.095.550
Antimano	10	1.058.638.053	93.870.265	63.012.867	156.893.132	18.542.890	52.621.286	50.180.917	17.233.681	-	233.923.418	1.587.893.357
Candelaria	44	12.138.476.723	9.369.742.976	2.362.600.785	11.732.343.761	206.560.621	1.490.865.561	479.277.480	2.175.194.308	1.258.540.520	3.265.744.600	32.745.003.902
Caricuao	6	145.986.042	37.794.192	107.998.006	145.792.198	14.333.423	109.408.254	55.841.149	1.960.000	-	53.933.531	527.254.597
Catedral	24	29.193.296.333	44.010.345.004	857.164.612	44.867.509.616	368.033.364	4.651.044.700	1.114.771.184	10.406.910.544	3.305.777.971	18.638.709.748	112.546.073.460
Coche	9	739.367.659	44.836.789	19.936.945	44.836.789	12.416.457	70.629.089	250.874.112	37.500	-	61.938.034	1.200.036.585
El Junquito	4	286.804.078	-	4.358.361	4.358.361	6.840.227	1.524.239	43.773.882	10.754.667	-	110.981.825	464.837.279
El Paraíso	22	1.862.926.498	40.016.324	93.862.006	183.678.930	66.536.802	215.728.947	195.697.086	336.379.541	-	291.239.813	3.111.015.895
El Recreo	77	11.010.216.078	2.276.356.389	1.277.514.823	3.553.871.212	261.079.749	2.707.042.887	1.067.619.036	2.467.537.412	891.738.557	5.127.443.674	27.086.548.605
El Valle	27	1.216.690.516	145.631.289	136.086.010	461.717.299	102.767.061	265.921.357	242.586.876	178.993.164	34.515.000	186.325.762	2.689.517.035
La Vega	18	1.374.889.032	205.889.103	138.490.797	344.379.900	74.092.104	394.973.666	822.807.184	13.639.833	-	282.596.343	3.307.378.062
Macarao	1	24.062.462	-	-	-	3.415.394	975.375	-	-	-	-	28.453.231
San Agustín	10	269.415.137	100.826.236	64.852.788	165.679.024	34.172.087	150.292.500	58.557.645	99.850.000	65.295.121	848.809.407	848.809.407
San Bernardino	23	11.515.989.775	39.938.472.718	182.377.038	40.120.949.756	1.855.361.476	9.306.348.601	3.709.945.224	942.072.674	1.855.693.314	2.590.820.155	71.897.081.975
San José	7	177.038.818	157.892	136.749.190	136.907.082	8.945.077	87.374.599	42.101.293	201.396.241	-	74.027.009	727.609.119
San Juan	29	3.364.799.227	172.283.265	286.026.988	458.310.253	83.630.640	302.337.730	580.414.604	9.335.637	-	1.499.974.784	6.298.802.875
San Pedro	34	2.444.659.725	329.163.396	195.856.493	525.019.889	111.510.376	390.812.225	317.370.157	83.577.096	45.610.000	221.828.261	4.140.387.729
Santa Rosalía	34	1.988.688.585	2.871.687.584	187.449.735	3.059.137.319	48.279.033	236.106.749	757.717.637	278.291.066	677.517	310.526.976	6.679.425.112
Santa Teresa	18	1.074.082.422	134.252.596	154.201.075	288.453.671	61.444.499	215.477.634	167.765.103	114.316.547	2.357.640	162.189.647	2.086.087.163
Sucre	42	3.260.838.322	277.443.454	308.345.716	585.789.170	104.030.982	316.485.789	1.713.638.043	28.449.206	-	1.128.433.165	7.137.664.627
BARUTA (*)	156	22.686.863.887	2.589.922.620	793.764.912	3.383.687.532	624.894.577	2.332.581.652	1.379.351.800	1.929.100.622	724.445.100	2.973.768.068	36.034.493.310
Baruta	119	19.122.256.328	2.017.624.167	571.225.479	2.588.849.646	481.012.749	1.815.955.455	1.064.955.034	1.779.897.052	716.770.088	2.622.136.710	30.261.833.062
El Cafetal	31	2.763.440.695	394.413.767	205.533.371	599.947.138	116.644.182	496.102.531	251.283.240	78.936.500	6.616.108	259.054.131	4.545.024.575
Las Minas de Baruta	6	800.966.864	177.884.686	17.006.062	194.890.748	27.237.646	47.523.666	63.113.598	70.267.020	1.058.904	22.577.227	1.227.635.673
CHACAO (*)	187	89.415.767.858	48.133.043.616	1.694.223.352	49.827.266.968	1.268.460.677	24.500.735.054	4.391.530.527	15.394.479.320	5.778.896.415	24.587.532.430	215.164.669.249
EL HATILLO (*)	22	1.827.742.361	58.645.567	76.512.690	135.158.257	75.650.867	439.881.307	70.135.063	272.854.			

CUADRO Nº I - 67 II  
SECTOR BANCARIO  
NÚMERO DE OFICINAS Y CARTERA DE CRÉDITOS POR DESTINO DEL CRÉDITO, SEGÚN REGIÓN ADMINISTRATIVA Y CENTRO POBLADO, al 31 de diciembre de 2014  
(Bólvares)

2/7

R E G I Ó N	NÚMERO OFICINAS	CRÉDITOS AL CONSUMO				ADQUISICIÓN DE VEHÍCULOS	CRÉDITOS HIPOTECARIOS	CRÉDITOS A MICROEMPRESARIOS	CRÉDITOS AGRÍCOLAS	CRÉDITOS AL TURISMO	CRÉDITOS A LA ACTIVIDAD MANUFACTURERA	T O T A L
		CRÉDITOS COMERCIALES	TARJETAS DE CRÉDITO	CRÉDITOS AL CONSUMO EN CUOTAS	TOTAL							
CENTRAL	544	59.939.749.083	8.177.965.992	5.763.990.145	13.941.956.137	3.119.516.155	8.038.309.044	9.111.197.664	21.980.071.100	2.415.188.188	19.526.081.523	138.072.068.894
ESTADO ARAGUA	218	19.296.693.692	2.746.684.474	3.035.245.628	5.781.930.102	1.252.613.008	2.512.399.047	4.046.562.502	11.805.953.337	215.154.339	5.894.777.272	50.086.083.299
BOLÍVAR	1	1.765.799	-	-	-	178.559	1.541.870	-	-	-	-	4.708.392
CAMATAGUA	1	2.285.257	-	-	-	171.862	30.347	2.068.654	10.267	-	-	4.922.012
GIRARDOT	104	12.208.027.104	1.434.105.871	1.406.695.363	2.840.801.234	698.688.415	1.854.047.356	2.085.977.205	5.780.691.991	114.149.983	114.149.983	29.230.127.723
Chocoma	3	40.902.367	-	-	-	66.832	1.691.543	31.619.100	-	-	-	74.629.838
Las Delicias	36	4.819.347.010	87.698.693	420.153.558	507.852.251	138.328.018	662.238.225	483.506.350	1.731.877.708	8.470.320	1.805.850.193	10.147.470.075
Madre María de San José	31	2.775.613.719	201.288.373	723.509.178	924.797.551	212.234.084	930.554.695	560.735.388	1.994.510.266	10.789.327	695.133.273	8.104.371.233
Joaquín Crespo	16	1.391.412.427	190.605.612	131.904.911	322.510.523	151.215.255	95.288.155	545.375.470	406.246.664	21.876.121	257.004.057	3.190.928.722
Pedro José Ovalles	4	223.321.159	-	5.019.546	5.019.546	15.991.202	2.242.724	48.624.404	2.953.050	-	10.141.088	308.233.273
José Casanova Godoy	3	467.166.927	80.680.551	60.252.357	140.932.908	48.491.343	30.586.426	58.702.532	315.741.746	-	57.067.027	1.118.698.209
Andrés Eloy Blanco	9	2.056.488.188	873.832.642	63.069.660	936.902.302	129.075.115	114.587.834	282.767.507	1.119.980.877	73.014.215	883.835.017	5.396.651.055
Los Tacagunzas	2	433.765.250	-	2.786.053	2.786.053	3.296.566	26.857.754	174.646.454	208.441.580	-	136.380.550	889.154.317
JOSÉ ANGELO LAMAS	25	13.028.986	79.297.392	76.093.305	155.390.697	5.337.761	20.520.778	22.588.490	63.344.087	-	1.554.392	265.665.189
JOSÉ FELIX RIBAS	17	1.409.001.473	247.136.340	352.515.706	599.652.046	100.200.407	110.748.105	307.028.706	154.635.885	35.180.132	236.794.158	3.053.240.912
José Félix Ribas	15	1.367.871.430	247.136.340	352.515.706	599.652.046	99.920.964	108.096.623	270.980.644	143.033.952	35.180.132	310.039.158	2.936.294.954
Castor Nieves Ríos	2	51.130.043	-	-	-	279.443	1.751.482	36.048.062	9.981.928	-	17.765.000	116.945.958
JOSÉ RAFAEL REVENGA	1	-	-	-	-	-	-	-	-	-	-	-
LIBERTADOR	9	242.071.177	5.471.036	121.680.153	127.151.189	33.253.650	42.192.828	219.392.599	39.413.653	-	19.947.922	723.423.018
Libertador	8	242.071.177	5.471.036	121.680.153	127.151.189	33.253.650	42.192.828	219.392.599	39.413.653	-	19.947.922	723.423.018
San Martín de Porres	1	-	-	-	-	-	-	-	-	-	-	-
MARIO BRICEÑO RAGORRY	3	281.642.494	-	88.020.003	88.020.003	39.236.707	17.680.289	102.688.768	44.549.657	-	30.157.853	603.975.771
Capital Mario Briceño Ragnorrry	2	226.973.301	-	88.020.003	88.020.003	39.044.560	13.491.832	89.627.194	42.049.657	-	29.657.857	528.864.404
Caña de Azúcar	1	54.669.193	-	-	-	192.147	4.188.457	13.061.001	13.061.001	-	1.541.567	75.111.367
SAN CASIMIRO	1	3.933.931	-	63.478.542	63.478.542	1.299.674	2.419.787	12.732.313	42.736.818	-	-	124.102.065
SAN SEBASTIÁN	2	4.233.246	-	-	-	214.487	912.400	11.624.202	333.333	1.362.003	2.286.495	20.966.166
SAN SEBASTIÁN MARINO	31	2.048.884.570	316.507.660	354.962.996	671.470.656	164.666.505	222.707.821	689.732.057	1.146.734.469	306.319	5.865.839.033	5.865.839.033
Santiago Mariño	25	1.741.822.441	246.392.194	317.398.526	563.788.720	136.812.303	164.571.945	643.769.466	1.130.416.904	-	870.659.020	5.209.829.000
Arvelo Aponte	1	117.605.265	-	37.565.262	37.565.262	13.107.990	54.394.940	157.833.883	306.319	-	49.343.190	310.084.482
Sarmán de Güere	5	190.456.864	70.115.466	1.208	70.116.674	14.746.212	13.741.136	23.647.908	940.335	-	12.276.422	325.925.531
SANTOS MICHELENA	17	13.028.986	3.011.937	164.139.807	167.151.744	107.151.747	28.732.901	131.746.709	138.345.000	-	138.345.000	595.143.237
SUCRE	25	2.094.482.342	398.210.877	200.188.547	598.399.424	122.352.929	161.289.063	382.666.743	3.424.549.360	60.798.124	573.546.441	7.418.084.426
Sucre	24	2.009.141.421	305.722.573	144.035.268	449.757.841	110.827.386	147.836.783	372.072.917	3.136.326.092	60.798.124	514.722.941	6.801.483.505
Bella Vista	1	85.340.921	92.488.303	56.153.279	148.641.582	11.525.543	13.452.280	10.593.826	288.223.268	-	58.823.500	616.600.920
TOVAF	1	101.269.402	-	-	-	6.803.496	5.163.654	37.518.893	86.674.838	3.357.778	250.888.123	250.888.123
URDANETA	1	1.810.310	-	-	-	129.635	349.591	-	-	-	-	2.289.536
ZAMORA	10	508.472.275	262.943.361	160.269.495	423.212.856	55.716.755	44.062.810	133.226.163	890.135.226	-	193.841.611	2.248.667.696
Zamora	9	463.162.995	262.943.361	160.269.494	423.209.055	55.716.755	43.705.496	115.697.201	888.301.893	-	193.841.611	2.183.635.006
Magdalena	1	45.309.280	-	3.801	3.801	-	357.314	17.528.962	1.833.333	-	-	65.032.690
OCUMARE DE LA COSTA DE ORO	1	-	-	-	-	-	-	-	-	-	-	-
ESTADO CARABOBO	299	39.619.386.424	5.146.309.469	2.423.259.235	7.569.568.704	1.7						

**CUADRO Nº I - 67 III  
SECTOR BANCARIO  
NÚMERO DE OFICINAS Y CARTERA DE CRÉDITOS POR DESTINO DEL CRÉDITO, SEGÚN REGIÓN ADMINISTRATIVA Y CENTRO POBLADO, AL 31 de diciembre de 2014  
(Bolívares)**

3/7

R E G I Ó N	NÚMERO OFICINAS	CRÉDITOS COMERCIALES	CRÉDITOS AL CONSUMO			ADQUISICIÓN DE VEHÍCULOS	CRÉDITOS HIPOTECARIOS	CRÉDITOS A MICROEMPRESARIOS	CRÉDITOS AGRÍCOLAS	CRÉDITOS AL TURISMO	CRÉDITOS A LA ACTIVIDAD MANUFACTURERA	T O T A L
			TARJETAS DE CRÉDITO	CRÉDITOS AL CONSUMO EN CUOTAS	TOTAL							
<b>CENTRO - OCCIDENTAL</b>	<b>415</b>	<b>32.987.237.956</b>	<b>6.483.097.027</b>	<b>3.198.396.214</b>	<b>9.681.493.241</b>	<b>1.592.106.966</b>	<b>3.013.416.771</b>	<b>5.928.385.141</b>	<b>38.035.576.222</b>	<b>1.025.262.155</b>	<b>8.613.567.670</b>	<b>100.877.046.122</b>
<b>-.- ESTADO FALCÓN</b>	<b>103</b>	<b>5.927.954.265</b>	<b>779.411.703</b>	<b>542.818.268</b>	<b>1.322.229.971</b>	<b>324.674.972</b>	<b>576.530.989</b>	<b>1.097.430.294</b>	<b>756.589.973</b>	<b>574.527.501</b>	<b>352.880.825</b>	<b>10.932.818.790</b>
ACOSTA (San Juan de los Cayos)	2	8.085.151	-	-	-	752.929	1.647.088	6.368.312	-	-	360.468	17.213.948
BUCHIVACOA (Capatárida)	1	2.694.082	-	-	-	-	-	8.124.019	-	-	281.864	11.099.965
CACIQUE MANAURE	1	1.594.937	41.909.718	42.282.464	84.192.662	1.478.170	1.609.597	9.062.497	66.665.741	-	-	164.593.624
CARRUBANA	41	3.869.055.488	458.983.769	217.212.463	676.196.232	216.951.798	257.368.527	451.146.480	144.990.423	162.326.240	230.773.488	6.008.817.672
Carrubana	28	2.714.191.901	335.563.119	207.362.018	542.925.137	166.239.679	140.294.280	299.143.131	92.180.858	110.690.461	136.570.387	4.202.235.834
Norte	5	736.063.978	-	8.846.308	9.846.308	7.625.263	90.089.363	81.732.010	52.757.489	27.837.255	68.594.461	1.074.546.127
Punta Cardón	7	328.201.571	123.420.650	3.458	123.424.108	43.086.856	25.368.092	54.096.748	61.076	-	21.953.273	596.191.724
Santa Ana	1	90.598.038	-	679	679	-	1.616.792	16.174.591	-	23.798.524	3.655.367	135.843.991
COLINA ( La Vela de Coro )	1	23.431.650	-	-	-	80.159	-	6.959.331	3.346.123	4.195.125	1.752.009	39.764.397
DABAJURO	1	15.235.948	-	32.113.076	32.113.076	15.014.603	942.007	50.855.139	24.230.312	-	485.685	162.970.535
FALCÓN	3	143.219.790	-	1.461.457	1.461.457	595.671	7.854.426	19.235.705	6.635.188	-	7.765.378	186.767.615
Pueblo Nuevo	1	332.493	-	-	-	81.271	-	-	-	-	-	413.764
Adicora	1	115.977.481	-	1.461.146	1.461.146	-	-	9.413.889	300.000	-	-	127.152.516
Adaure	1	26.909.816	-	311	311	514.400	7.854.426	9.821.816	6.335.188	-	7.765.378	59.201.335
FEDERACIÓN ( Churugara )	2	60.555.828	28.350.676	-	28.350.676	2.481.462	-	11.950.738	26.205.104	-	-	129.543.808
LOS TAQUES	5	453.370.805	97.178.345	28.439.766	125.818.111	2.525.910	12.835.532	9.105.169	-	-	13.665.968	617.121.195
Los Taques	2	3.600.663	-	746.874	746.874	-	294.894	6.230.836	-	-	1.203.403	12.076.670
Judibana	3	449.769.942	97.178.345	27.692.892	124.871.237	2.525.910	12.540.638	2.874.333	-	-	12.462.465	605.044.525
MAUROA ( Mene Mauroa )	1	9.993.356	-	-	-	457.614	-	6.743.295	-	-	-	17.194.265
MIRANDA	28	995.470.630	101.142.963	212.327.476	313.470.439	72.998.551	275.298.050	391.434.948	192.027.874	330.042.919	95.291.880	2.666.035.291
San Antonio	17	719.230.219	95.596.591	140.195.330	235.791.921	57.709.098	212.253.844	250.416.563	110.372.335	301.538.995	83.745.584	1.971.058.519
San Gabriel	9	210.182.993	5.546.372	72.122.754	77.891.126	107.306.723	161.157.081	107.306.723	24.230.312	-	8.403.399	528.582.899
Santa Ana	2	68.047.418	-	9.392	9.392	274.850	1.887.125	33.711.662	57.425.227	65.000.000	3.142.897	166.933.873
MONSEÑOR ITURRIZA ( Chichiriviche )	1	4.215.060	-	-	-	313.758	-	5.012.273	-	-	-	74.541.091
PETIT	2	12.543.524	-	198.635	198.635	20.421.559	-	20.421.559	-	-	794.052	37.399.329
Cabudare	1	2.874.452	-	-	-	-	-	1.455.838	-	-	-	4.330.290
Colina	1	9.669.072	-	-	-	198.635	3.441.559	18.965.721	-	-	794.052	33.069.039
PIRTU	1	3.219.131	-	-	-	132.457	-	13.761.101	-	-	-	17.246.171
SAN FRANCISCO	2	12.089.917	-	-	-	656.204	3.233.175	11.600.058	1.117.736	-	708.985	29.386.075
SILVA ( Tucacas )	6	303.252.357	51.846.232	8.981.066	60.827.298	24.182.179	11.774.319	59.591.138	252.705.851	12.963.217	184.360	725.480.719
UNIÓN ( Santa Cruz de Bucaral )	1	-	-	-	-	-	-	-	-	-	-	-
ZAMORA ( Puerto Cumarebo )	1	9.946.811	-	-	-	94.395	526.709	16.058.532	333.333	-	683.306	27.643.086
<b>-.- ESTADO LARA</b>	<b>194</b>	<b>19.880.125.489</b>	<b>4.034.258.731</b>	<b>1.466.078.620</b>	<b>5.500.337.351</b>	<b>883.552.500</b>	<b>1.622.818.627</b>	<b>3.187.684.765</b>	<b>15.647.787.141</b>	<b>411.246.626</b>	<b>6.763.150.506</b>	<b>53.896.703.005</b>
ANDRÉS BLOY BLANCO ( Pio Tamayo )	2	347.212.011	70.757.066	-	70.757.066	6.616.996	437.779	48.132.730	256.476.268	-	3.143.838	732.776.688
CRESPOL ( Freitez )	4	56.779.639	56.654.153	30.580.920	87.235.073	3.676.993	6.058.968	10.094.633	35.120.864	-	5.173.345	204.138.515
IRIBARREN	141	17.681.327.986	3.242.211.647	1.218.205.652	4.460.417.299	755.143.557	1.482.065.264	2.569.363.855	406.761.672	6.475.861.348	-	45.570.541.816
Catedral	54	9.762.396.374	1.402.213.264	589.320.328	1.991.533.592	823.837.108	653.069.463	5.290.593.391	298.309.392	4.106.626.022	23.180.350.093	32.180.350.093
Concepción	26	2.568.603.086	911.434.934	301.390.413	1.212.825.347	142.250.934	180.785.839	787.039.790	1.258.173.255	47.077.686	447.577.235	6.645.333.172
El Cují	2	43.261.869	-	-	-	2.166.922	48.431.916	20.153.714	-	-	10.626.776	148.917.396
Juan de Villegas	21	1.889.944.294	192.252.095	80.009.769	272.261.864	85.403.947	82.871.948	176.701.844	107.940	-	716.996.124	4.445.194.056
Santa Rosa	26	2.352.334.892	314.399.481	180.685.780	495.085.261	163.933.295	438.147.367	590.384.726	1.571.297.606	61.266.654	604.460.329	6.276.910.130

**CUADRO N° I - 67 IV  
SECTOR BANCARIO  
NÚMERO DE OFICINAS Y CARTERA DE CRÉDITOS POR DESTINO DEL CRÉDITO, SEGÚN REGIÓN ADMINISTRATIVA Y CENTRO POBLADO, al 31 de diciembre de 2014  
(Bolívares)**

R E G I Ó N	NÚMERO OFICINAS	CRÉDITOS COMERCIALES	CRÉDITOS AL CONSUMO		TOTAL	ADQUISICIÓN DE VEHÍCULOS	CRÉDITOS HIPOTECARIOS	CRÉDITOS A MICROEMPRESARIOS	CRÉDITOS AGRÍCOLAS	CRÉDITOS AL TURISMO	CRÉDITOS A LA ACTIVIDAD MANUFACTURERA	T O T A L
			TARJETAS DE CRÉDITO	CRÉDITOS AL CONSUMO EN CUOTAS								
<b>ZULIANA</b>	<b>333</b>	<b>39.653.988.780</b>	<b>20.486.594.080</b>	<b>2.082.945.111</b>	<b>22.569.539.191</b>	<b>3.192.467.530</b>	<b>4.865.623.367</b>	<b>4.957.112.881</b>	<b>24.922.101.804</b>	<b>1.656.067.239</b>	<b>5.130.970.172</b>	<b>106.947.870.964</b>
<b>-.- ESTADO ZULIA</b>	<b>333</b>	<b>39.653.988.780</b>	<b>20.486.594.080</b>	<b>2.082.945.111</b>	<b>22.569.539.191</b>	<b>3.192.467.530</b>	<b>4.865.623.367</b>	<b>4.957.112.881</b>	<b>24.922.101.804</b>	<b>1.656.067.239</b>	<b>5.130.970.172</b>	<b>106.947.870.964</b>
BARALT	6	199.497.252	41.498.186	58.711.216	100.209.402	8.141.610	38.636.241	43.225.478	80.018.257	-	1.794.223	471.522.463
Libertador	5	177.575.728	41.498.186	831.303	42.329.489	4.144.867	3.651.291	34.175.258	76.228.066	-	1.794.223	339.898.922
Manuel Guanipa Matos	1	21.921.524	-	57.879.913	57.879.913	3.996.743	34.984.950	9.050.220	3.790.191	-	-	131.623.541
CABIMAS	19	1.322.183.877	169.869.007	9.867.214	179.736.221	63.743.608	61.366.463	159.902.698	197.312.823	-	89.710.889	2.073.956.579
Ámbrosio	12	791.319.287	116.074.149	9.838.291	125.912.440	26.934.217	21.493.487	63.161.393	116.966.522	-	62.022.620	1.207.809.966
Carmen Herrera	4	495.175.209	-	28.923	28.923	35.856.596	38.298.152	86.810.601	28.291.602	-	27.021.602	763.389.184
La Rosa	2	35.689.381	53.794.858	-	53.794.858	952.795	1.574.824	9.930.704	148.200	-	666.667	102.757.429
Jorge Hernández	1	-	-	-	-	-	-	-	-	-	-	-
CATATUMBO	3	11.268.255	-	-	-	-	-	5.392.998	2.090.466	276.923	-	21.805.477
Encontrados	1	6.751.033	-	-	-	167.720	1.485.296	4.162.593	-	-	-	12.566.642
Udon Pérez	2	4.517.222	-	-	-	827.415	2.290.404	2.090.406	276.923	-	-	9.238.835
COLÓN	9	875.237.076	110.564.826	102.128.922	212.693.748	59.581.861	73.523.110	131.365.138	3.891.543.906	-	25.487.380	5.269.432.219
San Carlos del Zulia	1	9.771.367	-	-	-	331.767	1.958.003	719.444	-	-	159.496	15.558.165
Santa Bárbara	8	865.465.709	110.564.826	102.128.922	212.693.748	59.250.094	70.905.022	129.407.135	3.890.824.462	-	25.327.884	5.253.874.054
FRANCISCO JAVIER PULGAR ( Simón Rodríguez )	1	-	-	-	-	-	-	-	-	-	-	-
JESÚS ENRIQUE LOSSADA ( La Concepción )	4	211.730.807	41.667.198	3.683	41.670.881	10.356.205	19.905.119	55.488.702	31.239.330	-	5.144.168	375.535.212
JESÚS MARÍA SEMPRÚN	2	50.370.663	-	1.194	1.194	17.878.187	2.124.746	17.878.187	24.023.144	-	4.676.181	102.907.255
LA CAÑADA DE URDANETA	2	156.666.650	72.205.844	1.882.744	74.088.588	5.605.767	2.082.677	11.287.874	35.891.605	-	-	285.623.161
Concepción	2	156.666.650	72.205.844	1.882.744	74.088.588	5.605.767	2.082.677	11.287.874	35.891.605	-	-	285.623.161
LAGUNILLAS	28	3.230.955.318	274.749.051	334.435.894	609.184.945	106.616.655	391.628.424	221.739.936	347.314.441	-	100.887.547	5.908.327.266
Alonso de Ojeda	22	2.810.647.957	226.794.910	334.404.558	561.199.468	98.585.852	309.248.044	165.172.939	308.882.708	-	89.556.252	4.343.293.220
Libertad	2	312.186.334	-	19.610	19.610	38.677.842	70.210.482	38.677.842	29.418.452	-	8.131.996	462.760.225
Venezuela	4	108.121.027	47.954.141	11.726	47.965.867	3.915.294	12.169.898	17.889.155	9.013.281	-	3.199.299	202.273.821
MACHICHOS DE PERJÚA	12	786.038.125	63.454.626	26.970.327	90.424.953	170.556.170	23.077.514	162.370.538	3.274.231.496	2.275.853	20.110.892	4.529.085.541
Libertad	10	784.116.376	63.454.626	26.970.327	90.424.953	170.556.170	23.077.514	155.624.012	3.274.231.496	2.275.853	19.664.021	4.519.970.395
Bartolomé de las Casas	1	1.093.399	-	-	-	-	-	2.027.695	-	-	446.871	3.567.965
San José de Perijá	1	828.350	-	-	-	-	-	4.718.831	-	-	-	5.547.181
MARA	4	546.201.317	111.952.776	3.406	111.956.182	64.473.315	22.925.867	54.791.815	16.243.955	-	5.941.000	822.533.451
San Rafael	2	261.670.073	46.529.318	-	46.529.318	49.696.364	2.255.318	41.171.302	4.685.683	-	2.290.333	408.298.391
Luis de Vicente	1	43.204.983	-	3.406	3.406	101.926	1.083.636	6.896.409	10.772.400	-	-	62.062.760
Ricaurte	1	241.326.261	65.423.458	-	65.423.458	14.675.025	19.586.913	6.724.104	785.872	-	3.650.667	352.172.300
MARACAIBO	200	30.624.821.348	19.258.056.788	1.469.285.459	20.727.342.247	2.559.879.928	4.078.359.337	3.771.502.236	15.276.540.853	1.648.898.002	4.727.754.903	83.415.096.854
Antonio Borjas Romero	11	3.437.732.070	99.274.921	404.648.705	503.923.626	171.014.294	699.979.086	120.913.064	2.594.359.855	218.487.826	260.606.016	7.797.075.837
Bolívar	16	1.675.187.652	400.309.463	74.943.528	475.252.991	242.640.529	72.253.523	562.160.654	476.520.967	6.175.355	273.154.274	3.783.345.545
Cacique Para	9	471.904.120	84.380.769	5.758.167	90.138.936	94.687.515	40.901.644	70.416.092	61.145.671	-	66.793.576	895.987.554
Caracciolo Parra Pérez	9	1.111.116.005	181.209.918	47.909.199	229.119.117	109.281.157	65.226.622	159.215.003	59.500.492	-	57.569.390	1.791.027.786
Cecilio Acosta	3	296.276.464	-	74.128.743	74.128.743	7.567.564	46.795.965	38.598.938	409.701.485	-	85.228.762	958.297.921
Cristo de Aranza	5	624.665.448	-	4.153	4.153	74.265.769	39.932.298	35.341.251	658.965.943	-	180.837.898	1.614.012.760
Coquivacoa	13	1.789.720.378	-	57.232.765	57.232.765	371.833.303	155.111.271	154.557.430	1.074.368.750	35.096.075	262.017.116	3.899.937.088
Chiquinquirá	33	5.532.220.509	17.235.658.811	221.879.096	17.457.537.907	381.090.264	1.219.521.810	747.217.796	1.144.399.012	121.902.873	919.041.908	27.522.932.079
Francisco Eugenio Bustamante	3	353.514.475	11.453.223	55.499	11.508.722	4.310.789	13.587.399	42.281.614	8.806.841	-	18.496.035	452.505.87

CUADRO Nº I - 67 V  
SECTOR BANCARIO  
NÚMERO DE OFICINAS Y CARTERA DE CRÉDITOS POR DESTINO DEL CRÉDITO, SEGÚN REGIÓN ADMINISTRATIVA Y CENTRO POBLADO, al 31 de diciembre de 2014  
(Bolívares)

R E G I Ó N	NÚMERO OFICINAS	CRÉDITOS COMERCIALES	CRÉDITOS AL CONSUMO		TOTAL	ADQUISICIÓN DE VEHÍCULOS	CRÉDITOS HIPOTECARIOS	CRÉDITOS A MICROEMPRESARIOS	CRÉDITOS A AGRICOLAS	CRÉDITOS AL TURISMO	CRÉDITOS A LA ACTIVIDAD MANUFACTURERA	T O T A L
			TARJETAS DE CRÉDITO	CRÉDITOS AL CONSUMO EN CUOTAS								
LOS ANDES	400	34.485.989.787	13.146.148.710	3.279.273.534	16.425.422.244	2.081.469.330	4.797.887.211	5.366.173.647	24.393.482.289	1.305.844.093	3.737.980.438	92.594.249.039
- MUNICIPIO PÁEZ DEL ESTADO APURE	5	77.978.398	2.889.076	39.457.261	42.346.337	9.227.302	5.849.998	12.418.515	477.873.193	-	373.798	626.067.541
Guadalupe	4	73.920.174	2.889.076	39.457.261	42.346.337	8.870.627	5.555.293	9.393.385	476.442.912	-	13.333	613.082.059
San Camilo	1	4.058.224	-	-	-	356.675	294.705	6.485.132	1.430.281	-	360.465	12.985.482
- ESTADO BARINAS	77	5.381.264.550	665.978.481	563.059.977	1.229.038.458	399.482.454	714.796.129	953.919.087	8.367.624.660	107.495.468	323.505.977	17.477.126.783
ALBERTO ARVELO TORREALBA (Sabanaeta)	6	84.981.577	2.117.400	50.299.910	52.417.400	6.410.826	5.500.345	16.496.241	304.479.750	-	4.449.536	510.735.675
ANTONIO JOSÉ DE SUURE (Ticoporo)	5	405.696.262	6.360.263	39.084.088	45.434.351	41.773.622	10.911.320	68.952.869	1.391.223.893	3.908.817	5.342.037	1.873.243.171
ARISMENDI	1	1.591.329	-	-	-	237.853	86.859	7.728.277	-	-	797.819	10.442.137
BARINAS	51	4.338.735.069	612.494.792	426.977.743	1.039.472.535	338.496.163	686.022.322	732.239.744	6.210.220.747	101.251.251	132.746.868.680	13.746.868.680
Barinas	25	2.946.963.409	520.705.108	247.729.284	768.434.392	247.456.467	479.856.143	426.094.210	3.837.847.343	75.586.181	9.097.120.853	9.097.120.853
Santa Inés	2	8.736.980	-	-	-	170.260	861.624	10.781.461	7.572.660	-	176.082	28.299.267
El Carmen	8	79.183.995	-	41.979.613	41.979.613	3.245.627	21.432.969	33.077.033	58.212.732	-	7.468.928	244.600.497
Rómulo Betancourt	1	-	-	-	-	-	-	-	-	-	-	-
Alto Barinas	14	875.124.502	91.789.684	24.077.803	115.867.487	75.049.757	157.243.300	237.257.333	602.600.605	25.665.070	73.051.787	2.161.859.841
Dominga Ortiz de Páez	1	12.716.583	-	113.191.043	113.191.043	10.573.052	26.628.086	25.029.707	1.603.987.407	-	6.822.344	2.214.988.222
BOLIVAR (Barinitas)	2	92.328.298	38.337.890	-	38.337.890	6.650.699	1.452.167	30.240.346	4.404.232	-	5.034.929	178.448.561
CRUZ PÁREDES (Baranones)	1	7.032.526	-	-	-	454.654	1.590.424	5.490.262	-	-	162.477	23.273.919
EZEQUIEL ZAMORA (Santa Bárbara)	2	150.716.431	6.678.046	-	6.678.046	1.008.040	3.331.083	18.947.246	61.073.462	2.335.400	1.212.262	245.301.970
OBISPOS	1	4.500.480	-	-	-	436.873	849.430	15.618	12.367.868	-	-	18.720.269
PEDRAZA (Ciudad Bolívar)	3	275.358.194	-	-	-	1.024.541	697.195	17.206.356	33.493.364	-	2.463.523	330.263.212
ROJAS	3	10.811.007	-	46.698.236	46.698.236	4.904.172	3.980.050	38.369.890	296.011.888	-	1.110.040	401.475.483
Libertad	2	6.651.234	-	46.698.236	46.698.236	4.505.365	3.326.732	23.678.668	288.001.888	-	487.671	373.349.794
Santa Rosa	1	4.159.973	-	-	-	398.807	253.318	14.691.222	8.000.000	-	622.369	28.125.689
SOSA (Ciudad de Nutrias)	1	6.001.202	-	-	-	76.011	774.934	13.553.962	9.703.901	-	481.505	30.591.504
ANDRÉS ELOY BLANCO	1	3.531.975	-	-	-	-	-	1.678.227	3.100.000	-	-	8.310.202
- ESTADO MÉRIDA	102	11.925.330.386	2.227.750.867	710.653.342	2.938.404.209	622.882.375	1.034.693.492	1.633.907.133	8.514.812.416	902.290.868	873.087.548	28.445.408.427
ALBERTO ADRIANI	18	2.333.220.577	355.369.243	178.759.036	534.128.279	159.608.414	81.884.320	406.634.109	3.786.020.460	49.604.405	179.250.666	7.530.351.230
Presidente Betancourt	13	2.264.385.509	355.369.243	178.457.259	533.826.502	158.460.070	79.474.232	387.353.160	3.721.723.289	49.604.405	178.988.166	7.373.815.333
Presidente Páez	2	35.830.032	-	36.404	36.404	477.943	1.259.725	39.404	-	-	262.500	40.078.499
Presidente Rómulo Gallegos	3	33.198.136	-	265.373	265.373	670.501	1.150.359	6.464.580	26.918.458	-	66.567.407	66.567.407
ANDRÉS BELLO	1	7.221.659	-	-	-	1.342.090	1.838.859	9.638.541	139.003	-	1.310.750	21.490.902
ANTONIO PELLO SALINAS	2	178.597.593	72.232.565	-	72.232.565	7.168.644	2.014.050	24.646.949	36.963.973	-	1.033.320	322.557.100
AROSUPO CHACÓN	1	50.816.707	12.712.023	-	12.712.023	1.158.655	327.840	1.945.119	37.378.713	737.558	-	67.868.490
CAMPO ELÍAS	5	195.305.087	5.752.429	8.772.933	14.525.362	5.388.071	12.774.313	40.164.451	77.694.841	-	54.372.959	402.225.084
Fernández Peña	4	172.810.937	5.752.429	1.618.823	7.371.252	5.318.607	12.682.148	36.997.809	51.704.359	-	54.372.959	341.258.071
Maritabón	1	22.494.150	-	7.154.110	7.154.110	69.464	92.165	3.166.642	25.990.482	-	-	98.907.013
CARDENAL PARRA OLMEDO	2	237.846.009	84.126.579	-	84.126.579	7.086.739	950.753	36.921.968	43.708.129	-	-	38.640.177
CARACOL NIQUEZA	2	80.095.992	-	617	617	836.522	8.365.724	15.729.999	8.471.060	-	3.675.258	117.175.172
JULIO CESAR SALAS	1	11.713.391	-	1.272	1.272	83.948	-	233.738.855	-	-	-	245.377.466
LIBERTADOR	40	1.192.025.636	96.204	515.809.057	1.707.834.733	352.225.063	891.616.668	857.417.544	2.405.513.743	721.209.689	589.363.643	13.718.651.564
Antonio Spinetti Dini	8	513.314.680	96.204	117.735.488	117.831.692	30.036.223	41.766.839	33.324.454	392.638.408	-	58.358.524	1.444.368.933
Arias	1	16.053.355	-	-	-	47.441	114.396	-	926.667	-	2.000.000	19.141.859
Caracciolo Parra Pérez	2	65.659.926	-	3.929	3.929							

**CUADRO Nº I - 67 VI  
SECTOR BANCARIO  
NÚMERO DE OFICINAS Y CARTERA DE CRÉDITOS POR DESTINO DEL CRÉDITO, SEGÚN REGIÓN ADMINISTRATIVA Y CENTRO POBLADO, al 31 de diciembre de 2014  
(Bolívares)**

R E G I Ó N	NÚMERO OFICINAS	CRÉDITOS COMERCIALES	CRÉDITOS AL CONSUMO		TOTAL	ADQUISICIÓN DE VEHÍCULOS	CRÉDITOS HIPOTECARIOS	CRÉDITOS A MICROEMPRESARIOS	CRÉDITOS AGRICOLAS	CRÉDITOS AL TURISMO	CRÉDITOS A LA ACTIVIDAD MANUFACTURERA	T O T A L
			TARJETAS DE CRÉDITO	CRÉDITOS AL CONSUMO EN CUOTAS								
<b>NOR - ORIENTAL</b>	<b>370</b>	<b>33.585.128.205</b>	<b>2.949.378.376</b>	<b>4.964.428.853</b>	<b>7.913.807.229</b>	<b>1.388.628.643</b>	<b>4.172.775.476</b>	<b>3.795.207.083</b>	<b>11.581.890.041</b>	<b>667.495.855</b>	<b>3.135.302.686</b>	<b>66.240.235.218</b>
.- ESTADO ANZOÁTEGUI	196	20.833.110.866	1.858.356.135	2.400.532.522	4.258.888.657	898.397.701	2.397.625.948	2.222.832.902	4.072.662.076	451.300.537	1.795.905.290	36.930.723.977
ANACO	16	1.959.569.869	247.909.428	178.799.824	426.709.252	44.618.803	61.865.952	215.147.074	352.475.451	16.000.000	255.312.037	3.331.698.438
Anaco	16	1.959.569.869	247.909.428	178.799.824	426.709.252	44.618.803	61.865.952	215.147.074	352.475.451	16.000.000	255.312.037	3.331.698.438
ARAGUA	4	15.803.925	-	19.624.995	19.624.995	1.967.795	1.641.855	3.657.176	162.943.086	-	12.436	205.651.268
FERNANDO DE PEÑÁLVER	8	405.861.759	94.051.791	123.538.100	217.589.891	10.741.709	55.149.939	76.188.064	100.352.183	5.269.844	19.781.214	890.334.603
Puerto Píritu	7	405.861.759	94.051.791	123.538.100	217.589.891	10.741.709	55.149.939	76.188.064	100.352.183	5.269.844	19.781.214	890.334.603
San Miguel	1	-	-	-	-	-	-	-	-	-	-	-
FRANCISCO DE MIRANDA	4	55.358.478	-	95.096.622	95.096.622	1.941.312	4.036.725	8.999.628	178.915.625	-	-	344.348.390
Paraguayan	3	55.060.701	-	95.096.622	95.096.622	1.941.312	4.036.725	8.999.628	178.915.625	-	-	344.050.613
Atapiré	1	297.777	-	-	-	-	-	-	-	-	-	297.777
GUANTA	4	73.264.112	-	-	-	8.566.194	13.139.045	9.652.815	-	-	2.353.208	106.975.374
Guanta	4	73.264.112	-	-	-	8.566.194	13.139.045	9.652.815	-	-	2.353.208	106.975.374
JUAN ANTONIO SOTILLO	43	6.255.792.664	524.996.678	718.331.361	1.243.328.039	252.709.707	811.457.323	724.856.235	323.840.508	87.572.191	793.527.551	10.493.084.218
Puerto la Cruz	41	6.249.361.006	524.996.678	718.331.361	1.243.328.039	252.290.670	780.419.567	715.975.338	323.283.365	87.572.191	793.418.958	10.445.649.134
Pozuelos	2	6.431.658	-	-	-	41.037	31.037.756	557.143	8.880.897	-	108.593	47.435.084
LIBERTAD (San Mateo)	1	680.580	-	-	-	31.060	139.170	36.000	-	-	-	1.098.632
MANUEL EZEQUIEL BRUZUAL ( Clarines )	2	9.135.302	-	-	-	456.587	975.901	9.636.692	7.515.700	-	1.501.842	29.422.604
PEDRO MARIA FREITES ( Cantaura )	5	87.309.142	-	58.418.898	58.418.898	12.398.009	13.352.735	25.977.780	173.575.684	-	1.852.238	372.884.503
PIRITU	2	28.571.078	-	-	-	5.515.152	4.564.502	-	3.000.000	-	-	41.650.732
Capital Piritu	1	4.377.306	-	-	-	232.474	467.071	-	-	-	-	5.076.851
San Francisco	1	24.193.772	-	-	-	5.282.678	4.097.431	-	3.000.000	-	-	36.573.881
SAN JOSE DE GUANIPA	8	779.930.445	77.856.861	112.175.951	190.032.812	33.037.514	68.575.725	109.894.235	519.127.150	-	10.466.667	1.711.064.548
SAN JUAN DE CAPISTRANO ( Boca de Uchire )	1	500.001	-	-	-	46.285	-	1.424.934	44.444	-	805.556	2.821.200
SANTA ANA	1	-	-	7.278.177	7.278.177	167.147	-	-	-	-	-	7.445.324
SIMÓN BOLÍVAR	36	3.882.840.498	240.675.681	530.547.120	771.222.801	96.836.214	374.330.397	228.883.467	634.684.599	21.882.753	270.785.728	6.281.466.457
El Carmen	29	2.385.748.870	71.537.937	479.880.839	551.418.776	52.120.977	293.259.428	159.866.758	123.188.574	19.886.932	94.507.511	3.679.997.826
San Cristóbal	7	1.497.091.628	169.137.744	50.666.281	219.804.025	44.715.237	81.070.969	511.496.025	176.278.019	1.995.821	6.201.468.631	5.027.163.209
SIMÓN RODRÍGUEZ	29	2.800.570.097	243.080.697	284.084.945	527.165.642	144.030.905	203.868.278	441.352.580	847.913.588	-	62.262.119	4.899.657.789
Edmundo Barrios	25	2.713.941.161	243.080.697	279.902.170	522.982.867	143.878.726	202.754.815	424.052.295	835.880.712	-	56.367.213	127.305.420
Miguel Otero Silva	4	86.628.936	-	4.182.775	4.182.775	152.179	1.113.463	12.032.876	5.894.906	-	-	8.083.014.004
TURÍSTICO DIEGO BAUTISTA URBANEJA	32	4.477.922.316	429.784.999	272.636.529	702.421.528	285.333.258	784.528.401	366.750.400	768.238.058	320.575.749	377.244.694	3.510.357.192
Lcherías	20	1.947.745.386	56.181.593	102.143.867	199.176.199	102.143.867	404.751.923	201.110.230	354.789.072	850.026	299.790.562	4.572.657.194
El Morro	12	2.530.176.930	373.603.406	129.641.923	503.245.329	183.189.391	379.776.478	165.640.170	413.449.041	319.725.723	77.454.132	21.524.219.400
.- ESTADO MONAGAS	101	9.292.885.538	670.901.481	1.461.878.379	2.132.779.860	383.576.069	1.409.030.819	979.763.042	6.020.311.546	197.748.551	1.108.123.975	37.034.738
ACOSTA	2	5.049.695	-	26.516.397	26.516.397	2.212.172	1.083.474	-	2.173.000	-	-	29.502.816
Acosta	1	-	-	26.516.397	26.516.397	813.419	-	-	2.173.000	-	-	7.531.922
San Francisco	1	5.049.695	-	-	-	1.398.753	1.083.474	-	-	-	-	642.422
AGUASAY	1	-	-	642.422	642.422	-	-	-	-	-	-	78.147.315
BOLÍVAR	3	10.921.364	-	36.652.139	36.652.139	3.145.864	2.816.016	21.283.143	533.072	-	2.795.717	208.535.864
CARIFE	3	55.703.300	-	22.308.509	22.308.509	2.565.866	3.425.524	22.734.616	102.197.649	-	-	85.301.061
BERNARDO DE BOLÍVAR	2	2.561.329	-	18.751.725	18.751.725	767.768	239.151	6.474.440	56.505.651	-	-	400.809.540
EZEQUIEL ZAMORA	7	141.167.824	-	63.564.094	63.564.094	9.368.584	14.325.534	59.774.716	108.056.461	-	4.552.327	626.098.405
LIBERTADOR	7	387.893.144	-	116.450.380	116.450.380	9.267.173	3.111.771	48.901.679	54.219.178	-	6.255.080	613.7

**CUADRO Nº I - 67 VII**  
**SECTOR BANCARIO**  
**NÚMERO DE OFICINAS Y CARTERA DE CRÉDITOS POR DESTINO DEL CRÉDITO, SEGÚN REGIÓN ADMINISTRATIVA Y CENTRO POBLADO, al 31 de diciembre de 2014**  
**(Bolívares)**

717

R E G I Ó N	NÚMERO OFICINAS	CRÉDITOS AL CONSUMO				ADQUISICIÓN DE VEHÍCULOS	CRÉDITOS HIPOTECARIOS	CRÉDITOS A MICROEMPRESARIOS	CRÉDITOS AGRÍCOLAS	CRÉDITOS AL TURISMO	CRÉDITOS A LA ACTIVIDAD MANUFACTURERA	T O T A L
		CRÉDITOS COMERCIALES	TARJETAS DE CRÉDITO	CRÉDITOS AL CONSUMO EN CUOTAS	TOTAL							
<b>INSULAR</b>	<b>100</b>	<b>9.798.957.756</b>	<b>557.050.013</b>	<b>632.353.290</b>	<b>1.189.403.303</b>	<b>219.339.655</b>	<b>1.150.871.503</b>	<b>741.093.965</b>	<b>394.960.880</b>	<b>1.916.022.408</b>	<b>247.572.086</b>	<b>15.658.221.556</b>
<b>- ESTADO NUEVA ESPARTA</b>	<b>99</b>	<b>9.798.957.756</b>	<b>557.050.013</b>	<b>629.702.608</b>	<b>1.186.752.621</b>	<b>219.339.655</b>	<b>1.150.871.503</b>	<b>741.093.965</b>	<b>394.960.880</b>	<b>1.916.022.408</b>	<b>247.572.086</b>	<b>15.655.570.874</b>
ANTOLÍN DEL CAMPO	2	52.271.870	39.165.608	-	39.165.608	4.757.866	4.307.825	14.855.859	4.639.790	-	225.002	120.223.820
ARISMENDI	7	84.934.645	90.918.496	96.349.756	187.268.252	3.554.543	40.488.512	33.364.136	224.034	174.840.697	7.176.741	531.851.560
DÍAZ	3	16.236.915	-	-	-	1.390.486	2.373.006	6.668.389	-	-	403.681	27.072.477
Díaz	2	7.634.803	-	-	-	1.097.904	778.368	4.245.001	-	-	189.729	13.945.505
Zabala	1	8.602.312	-	-	-	292.682	1.594.638	2.423.388	-	-	213.952	13.126.972
GARCÍA	4	46.205.767	2.306.357	23.617.284	25.923.641	3.348.405	4.041.551	4.918.670	30.000.000	1.000.000	2.187.543	117.625.577
García	2	36.873.811	2.306.357	-	2.306.357	-	1.580.613	4.918.670	30.000.000	1.000.000	2.187.543	78.866.994
Fajardo	2	9.331.956	-	23.617.284	23.617.284	3.348.405	2.460.938	-	-	-	-	38.758.583
MANEIRO	25	1.416.176.510	105.561.123	21.175.645	126.736.768	67.311.453	495.296.811	198.184.679	38.128.742	821.243.911	45.695.049	3.208.773.923
Maneiro	16	1.110.144.349	105.561.123	21.174.815	126.735.938	45.413.700	428.498.788	161.138.178	36.261.742	310.935.193	24.704.947	2.243.832.835
Aguirre	9	306.032.161	-	830	830	21.897.753	66.798.023	37.046.501	1.867.000	510.308.718	20.990.102	964.941.088
MARCANO	7	233.967.603	-	55.644.890	55.644.890	3.728.945	22.678.470	59.801.793	35.493.308	518.681	1.155.180	412.988.870
MARINO	45	7.905.552.823	319.098.429	432.915.033	752.013.462	134.466.924	534.274.478	393.816.892	256.147.006	918.419.119	189.826.780	11.084.517.484
PENÍNSULA DE MACANAO	2	6.327.994	-	-	-	716.007	624.985	14.929.667	-	-	196.343	22.794.996
Península de Macanao	1	5.306.763	-	-	-	716.007	624.985	11.879.328	-	-	196.343	18.723.426
San Francisco	1	1.021.231	-	-	-	-	-	3.050.338	-	-	-	4.071.570
TUBORES	3	30.890.246	-	-	-	65.026	46.785.865	11.931.029	30.328.000	-	-	120.000.166
Tubores	2	30.890.246	-	-	-	65.026	46.785.865	11.931.029	30.328.000	-	-	120.000.166
Los Barales	1	-	-	-	-	-	-	-	-	-	-	-
VILLALBA	1	6.393.383	-	-	-	-	-	2.622.851	-	-	705.767	9.722.001
<b>- DEPENDENCIAS FEDERALES GRAN ROQUE</b>	<b>1</b>	<b>-</b>	<b>-</b>	<b>2.650.682</b>	<b>2.650.682</b>	<b>-</b>	<b>-</b>	<b>-</b>	<b>-</b>	<b>-</b>	<b>-</b>	<b>2.650.682</b>
<b>GUAYANA</b>	<b>225</b>	<b>19.862.549.666</b>	<b>2.847.426.824</b>	<b>2.135.210.486</b>	<b>4.982.637.310</b>	<b>853.175.137</b>	<b>2.035.236.740</b>	<b>1.896.146.712</b>	<b>5.525.824.849</b>	<b>362.172.009</b>	<b>2.806.443.642</b>	<b>38.324.186.065</b>
<b>- ESTADO AMAZONAS</b>	<b>8</b>	<b>258.689.831</b>	<b>35.179.504</b>	<b>114.444.832</b>	<b>149.624.336</b>	<b>18.075.557</b>	<b>4.971.522</b>	<b>99.811.653</b>	<b>963.000</b>	<b>2.333.750</b>	<b>2.679.389</b>	<b>537.149.038</b>
ATURES ( Puerto Ayacucho )	8	258.689.831	35.179.504	114.444.832	149.624.336	18.075.557	4.971.522	99.811.653	963.000	2.333.750	2.679.389	537.149.038
Luis Alberto Gómez	1	288.889	-	-	-	-	-	-	-	-	-	288.889
Fernando Girón Tovar	6	215.891.460	35.179.504	944.638	36.124.142	14.802.100	2.147.507	34.234.959	2.333.750	2.679.389	308.213.307	308.213.307
Parhueña	1	42.509.482	-	113.500.194	113.500.194	3.273.457	2.824.015	65.576.694	963.000	-	-	228.646.842
<b>- ESTADO BOLÍVAR</b>	<b>208</b>	<b>19.420.054.437</b>	<b>2.809.338.617</b>	<b>1.826.816.296</b>	<b>4.636.154.913</b>	<b>809.618.580</b>	<b>2.026.103.110</b>	<b>1.707.918.942</b>	<b>5.494.249.341</b>	<b>359.838.259</b>	<b>2.733.114.556</b>	<b>37.187.052.138</b>
CARONÍ	130	15.711.667.338	2.391.366.599	1.328.868.398	3.720.035.997	614.344.957	1.593.125.557	1.245.219.061	1.375.028.860	145.886.737	2.370.598.219	26.775.906.726
Cachamay	46	8.640.308.541	1.427.697.174	707.105.860	2.134.803.034	263.729.322	773.142.373	483.963.153	856.244.628	64.181.495	1.219.637.676	14.436.011.222
Chirica	6	833.878.390	5.047.104	114.580.376	119.627.480	26.926.512	99.038.232	81.881.961	48.854.377	-	33.516.675	943.723.627
Dalla Costa	8	487.878.283	151.588.244	257.716.141	409.304.385	50.044.229	106.152.810	98.158.614	5.033.083	-	72.593.442	1.229.164.846
Once de Abril	3	172.794.426	-	-	-	3.135.763	12.689.864	45.273.932	6.831.539	-	74.811.222	315.536.746
Simón Bolívar	7	680.146.501	119.055.545	111.594.434	230.649.979	26.196.797	51.315.979	129.846.169	96.238.510	-	36.806.523	1.251.200.458
Unare	27	1.611.531.365	249.235.218	89.458.908	338.694.126	65.300.932	256.731.971	168.062.553	55.753.643	24.461.969	164.071.751	2.684.608.310
Universidad	32	3.583.773.275	438.743.314	48.213.679	486.956.993	178.990.932	294.054.328	236.137.540	306.073.080	57.243.273	763.494.263	5.906.723.684
Vista al Sol	1	1.355.557	-	-	-	20.470	-	1.895.139	-	-	5.666.667	8.937.833
CEDEÑO	5	23.440.828	-	8.669.921	8.669.921	220.485	131.594.282	1.875.849	79.342	-	-	165.880.707
Cedeño	4	23.440.827	-	8.669.921	8.669.921	220.485	131.594.282	1.875.849	79.342	-	-	165.880.706
Pijiguaos	1	1										

**CUADRO Nº I - 68 I**  
**BANCA UNIVERSAL Y BANCA COMERCIAL**  
**NÚMERO DE OFICINAS Y CARTERA DE CRÉDITOS POR DESTINO DEL CRÉDITO, SEGÚN REGIÓN ADMINISTRATIVA Y CENTRO POBLADO, al 31 de diciembre de 2014**  
**(Bolívares)**

1/7

T O T A L	CRÉDITOS AL CONSUMO					ADQUISICIÓN DE VEHÍCULOS	CRÉDITOS HIPOTECARIOS	CRÉDITOS A MICROEMPRESARIOS	CRÉDITOS AGRÍCOLAS	CRÉDITOS AL TURISMO	CRÉDITOS A LA ACTIVIDAD MANUFACTURERA	T O T A L
	NÚMERO OFICINAS	CRÉDITOS COMERCIALES	TARJETAS DE CRÉDITO	CRÉDITOS AL CONSUMO EN CUOTAS	TOTAL							
<b>T O T A L</b>	<b>3.615</b>	<b>465.611.097.005</b>	<b>210.523.180.013</b>	<b>35.588.545.994</b>	<b>246.111.726.007</b>	<b>19.512.634.003</b>	<b>83.324.808.999</b>	<b>45.525.467.999</b>	<b>181.421.071.000</b>	<b>24.132.644.002</b>	<b>115.635.385.994</b>	<b>1.148.738.385.913</b>
MEÑOS PROVISIÓN												<b>32.536.449.096</b>
<b>SUB - TOTAL</b>	<b>3.615</b>	<b>465.611.097.005</b>	<b>210.523.180.013</b>	<b>35.588.545.994</b>	<b>246.111.726.007</b>	<b>19.512.634.003</b>	<b>83.324.808.999</b>	<b>45.525.467.999</b>	<b>181.421.071.000</b>	<b>24.132.644.002</b>	<b>115.635.385.994</b>	<b>1.181.274.835.009</b>
R E G I Ó N	CRÉDITOS AL CONSUMO					ADQUISICIÓN DE VEHÍCULOS	CRÉDITOS HIPOTECARIOS	CRÉDITOS A MICROEMPRESARIOS	CRÉDITOS AGRÍCOLAS	CRÉDITOS AL TURISMO	CRÉDITOS A LA ACTIVIDAD MANUFACTURERA	T O T A L
	NÚMERO OFICINAS	CRÉDITOS COMERCIALES	TARJETAS DE CRÉDITO	CRÉDITOS AL CONSUMO EN CUOTAS	TOTAL							
<b>C A P I T A L</b>	<b>1.170</b>	<b>230.222.745.103</b>	<b>154.845.717.285</b>	<b>12.339.014.506</b>	<b>167.184.731.791</b>	<b>6.661.899.768</b>	<b>54.801.753.089</b>	<b>17.511.620.785</b>	<b>40.708.132.206</b>	<b>14.578.922.495</b>	<b>72.024.171.200</b>	<b>603.693.976.437</b>
DISTRITO CAPITAL	984	217.843.836.012	153.430.162.857	10.603.304.039	164.033.466.896	6.034.376.229	50.851.404.617	15.036.249.199	37.105.043.013	14.206.765.953	66.525.713.095	571.636.855.014
-.- ÁREA METROPOLITANA	925	215.389.856.809	153.027.859.675	10.175.192.932	163.203.052.607	5.928.971.551	50.488.847.374	14.476.077.416	37.051.305.227	14.147.460.083	66.459.597.936	567.145.169.003
LIBERTADOR	437	83.981.074.712	100.163.184.887	6.838.805.000	107.001.989.887	3.481.781.737	20.960.285.856	9.511.835.842	17.539.276.577	7.501.426.397	34.470.481.438	284.448.152.446
Atagracia	20	838.064.956	114.415.415	101.857.110	216.272.525	53.012.863	102.918.072	16.812.734	16.812.734	-	164.649.572	164.649.572
Antimano	9	1.058.608.053	93.870.285	63.012.867	156.883.132	18.542.890	52.621.366	50.180.917	50.180.917	-	223.823.418	1.587.893.357
Candelaria	43	12.138.476.723	9.369.742.976	2.362.600.785	11.732.343.761	206.560.621	1.490.865.561	379.012.174	2.175.194.308	1.256.540.520	3.265.744.600	32.644.738.268
Caricuao	6	145.986.042	37.794.192	107.998.006	145.792.198	14.333.423	109.408.254	55.841.149	1.960.000	-	53.933.531	527.254.597
Catedral	21	29.193.296.333	44.010.345.004	857.164.612	44.867.509.616	368.053.364	4.651.044.700	592.118.134	10.406.910.544	3.305.777.971	18.638.709.748	112.023.420.410
Coché	9	739.367.659	44.836.789	19.936.945	44.836.789	19.936.945	12.416.457	70.629.089	250.874.112	37.500	61.938.034	1.200.036.585
El Junquito	4	286.804.078	-	4.358.361	4.358.361	6.640.227	1.524.239	43.773.882	10.754.687	-	110.981.825	464.837.279
El Paraíso	22	1.862.926.498	40.016.324	93.862.606	133.678.930	66.536.802	215.728.947	195.697.086	336.379.541	-	291.239.813	3.111.015.895
El Recreo	72	11.006.390.349	2.276.356.389	1.277.514.823	3.553.871.212	261.079.749	2.706.556.465	788.062.366	2.467.537.412	891.738.557	5.127.443.674	26.802.679.784
El Valle	25	1.216.690.516	145.631.289	316.086.010	461.717.299	102.767.601	265.921.357	127.456.440	178.993.164	34.515.000	186.325.762	2.574.386.599
La Vega	18	1.374.889.032	205.889.103	138.490.797	344.379.908	74.092.104	394.973.666	822.807.184	13.639.833	-	282.596.343	3.307.378.062
Macarao	1	24.062.462	-	3.415.394	-	3.415.394	59.375	-	-	-	65.295.121	28.453.231
San Agustín	10	269.415.137	100.826.236	64.852.788	165.679.024	34.172.087	150.292.509	58.557.645	5.547.884	99.850.000	25.995.121	848.809.407
San Bernardino	23	11.515.989.775	39.938.472.719	182.377.038	40.130.849.756	1.855.361.476	9.306.349.801	3.709.945.224	942.072.474	1.855.693.314	2.590.820.155	71.897.081.975
San José	7	177.038.818	157.892	136.749.190	136.907.082	8.845.077	87.374.599	42.101.293	201.396.241	-	74.027.009	727.690.119
San Juan	28	3.364.799.227	172.283.265	286.026.988	458.310.253	83.630.640	302.337.730	477.499.715	9.335.637	-	1.499.974.784	6.195.887.986
San Pedro	33	2.444.659.725	329.163.396	195.856.493	525.019.889	111.510.376	390.812.225	310.329.177	83.577.096	45.610.000	221.828.261	4.133.346.749
Santa Rosalia	30	1.988.688.585	2.871.687.584	187.449.735	3.059.137.319	48.279.033	236.106.749	280.977.340	278.291.296	677.517	310.526.976	6.202.684.815
Santa Teresa	18	1.074.082.422	134.252.596	154.201.075	288.453.671	61.444.499	215.477.634	167.765.103	114.316.547	2.357.640	162.189.647	2.086.087.163
Sucre	38	3.260.838.322	277.443.454	308.345.716	3.878.389.170	104.030.982	316.465.739	1.236.163.262	28.446.206	-	1.128.433.165	6.660.190.436
BARUTA (*)	153	22.686.663.887	2.589.922.620	793.764.912	3.383.687.532	624.894.577	2.332.581.652	1.014.065.507	1.929.100.622	724.445.100	2.974.768.068	35.669.206.945
Baruta	116	19.122.256.328	2.017.624.167	571.225.479	2.588.849.646	481.012.749	1.815.955.455	699.668.669	1.779.897.052	716.770.088	2.692.136.710	29.896.546.697
El Cafetal	31	2.763.440.695	394.413.767	205.533.371	599.947.138	116.644.182	469.102.531	251.283.240	78.936.550</			

CUADRO Nº I - 68 II  
BANCA UNIVERSAL Y BANCA COMERCIAL  
NÚMERO DE OFICINAS Y CARTERA DE CRÉDITOS POR DESTINO DEL CRÉDITO, SEGÚN REGIÓN ADMINISTRATIVA Y CENTRO POBLADO, al 31 de diciembre de 2014  
(Bólvares)

R E G I Ó N	NÚMERO OFICINAS	CRÉDITOS COMERCIALES	CRÉDITOS AL CONSUMO		TOTAL	ADQUISICIÓN DE VEHÍCULOS	CRÉDITOS HIPOTECARIOS	CRÉDITOS A MICROEMPRESARIOS	CRÉDITOS AGRICOLAS	CRÉDITOS AL TURISMO	CRÉDITOS A LA ACTIVIDAD MANUFACTURERA	T O T A L
			TARJETAS DE CRÉDITO	CRÉDITOS AL CONSUMO EN CUOTAS								
<b>CENTRAL</b>	<b>526</b>	<b>59.939.749.083</b>	<b>8.177.965.990</b>	<b>5.763.990.144</b>	<b>13.941.956.134</b>	<b>3.119.180.336</b>	<b>8.038.309.044</b>	<b>7.098.443.978</b>	<b>21.980.071.100</b>	<b>2.415.188.188</b>	<b>19.526.081.523</b>	<b>136.058.979.386</b>
<b>- ESTADO ARAGUA</b>	<b>210</b>	<b>19.296.693.692</b>	<b>2.746.684.473</b>	<b>3.035.245.628</b>	<b>5.781.930.101</b>	<b>1.252.511.285</b>	<b>2.512.399.047</b>	<b>3.036.950.335</b>	<b>11.805.953.337</b>	<b>215.154.339</b>	<b>5.894.777.272</b>	<b>49.796.369.408</b>
BOLÍVAR	1	1.765.799	-	-	-	-	1.541.870	-	1.222.164	-	-	4.708.392
CAMATAGUA	1	2.285.257	-	-	-	-	30.347	2.068.654	10.267	-	-	4.922.012
GRARDOT	100	12.208.027.104	1.434.105.871	1.406.695.363	2.840.801.234	698.686.415	1.854.047.356	1.656.538.315	5.760.691.991	114.149.983	3.647.744.435	28.800.688.833
Choroní	3	40.902.364	-	-	-	-	1.691.543	-	31.615.100	-	-	74.629.839
Las Delicias	35	4.819.347.010	87.698.693	420.153.558	507.852.251	138.328.019	652.238.225	1.458.886.915	1.731.877.708	8.470.320	1.805.850.193	10.079.850.640
Madre María de San José	31	2.775.613.719	201.288.373	723.508.178	924.797.551	212.234.084	930.554.695	560.735.388	1.994.510.266	10.789.327	695.136.203	8.104.371.233
Joaquín Crespo	14	1.391.412.477	190.605.612	131.904.911	322.510.523	151.215.255	95.288.155	236.695.601	406.246.664	21.676.121	257.004.057	2.892.248.853
Pedro José Ovalles	4	223.331.159	-	5.019.646	5.019.646	15.981.202	2.242.724	-	48.624.404	2.893.050	-	10.141.088
José Casanova Godoy	3	467.166.927	80.680.551	60.252.357	140.932.908	48.491.343	30.586.426	58.702.532	915.741.746	97.587.327	1.118.689.209	3.082.233.273
Andrés Bello Blanco	8	2.056.488.188	873.832.642	63.693.660	936.902.302	129.075.115	114.587.834	229.627.921	1.119.980.877	73.014.215	683.835.017	5.343.511.469
Los Tacarigua	2	433.765.260	-	2.786.053	2.786.053	3.296.566	26.857.754	74.646.454	209.441.680	-	138.360.550	889.154.317
JOSÉ ANDEL LAMAS	3	13.928.986	79.297.392	76.093.305	155.390.697	5.337.761	20.520.776	22.588.490	63.344.087	-	4.554.392	285.665.189
JOSÉ FÉLIX RIBAS	17	1.409.001.473	247.136.340	352.515.706	599.652.046	100.200.407	110.748.105	307.028.706	154.635.885	35.180.132	336.794.158	3.053.240.912
José Félix Ribas	15	1.357.871.430	247.136.340	352.515.706	599.652.046	99.920.984	108.996.623	270.980.644	144.653.957	35.180.132	319.039.158	2.936.294.954
Cestor Nieves Ríos	2	51.130.043	-	-	-	279.443	1.751.482	36.048.062	9.981.928	-	17.755.000	116.945.958
JOSÉ RAFAEL REVENGA	1	-	-	-	-	-	-	-	-	-	-	-
LIBERTADOR	9	242.071.177	5.471.036	121.680.153	127.151.189	33.253.650	42.192.828	219.392.599	39.413.653	-	19.947.922	723.423.018
Libertador	8	242.071.177	5.471.036	121.680.153	127.151.189	33.253.650	42.192.828	219.392.599	39.413.653	-	19.947.922	723.423.018
San Martín de Porres	1	-	-	-	-	-	-	-	-	-	-	-
MARIO BRICENO RAGORY	3	281.642.494	-	88.020.003	88.020.003	39.236.707	17.680.289	102.688.768	44.549.657	-	30.157.853	603.975.771
Capital Mario Briceno Iragorry	2	226.973.301	-	88.020.003	88.020.003	39.044.560	13.491.832	89.627.194	42.049.657	-	29.657.857	528.864.404
Carla de Acuña	1	54.699.193	-	-	-	4.188.457	-	13.951.574	2.500.000	-	-	5.496.735.395
SAN CASIMIRO	1	3.933.931	-	63.478.542	63.478.542	1.299.674	2.419.787	-	10.273.313	-	-	499.996
SAN SEBASTIÁN	2	4.233.246	-	-	-	214.487	912.400	11.624.202	333.333	1.362.003	2.298.495	20.966.166
SANTIAGO MARIÑO	20	2.049.570.510	316.507.660	354.962.296	671.470.556	164.564.752	222.707.821	262.784.236	1.942.734.356	306.319	5.496.735.395	5.496.735.395
Santiago Mariño	23	1.741.822.441	246.392.194	317.396.526	563.788.720	136.710.580	154.571.645	166.758.551	1.130.416.301	-	878.656.924	4.822.725.362
Arévalo Aponte	1	117.605.940	37.565.262	13.107.990	37.565.262	13.107.990	54.394.940	22.383.683	15.377.933	306.319	-	310.084.482
Samán de Güere	5	190.456.864	70.115.486	-	70.115.486	14.746.212	13.741.136	23.647.908	940.335	-	2.278.422	325.925.551
SANTOS MICHELENA	15	1.272.268.067	3.017.197	164.138.397	167.151.744	24.362.166	28.732.356	41.716.709	131.943.760	-	773.915.263	906.143.329
SUCRE	23	2.094.482.342	398.210.876	200.188.547	598.399.423	122.352.299	161.289.063	229.495.381	3.424.549.360	60.798.124	573.546.441	7.264.913.063
Sucre	22	2.009.141.421	305.722.573	140.035.298	449.757.841	110.827.396	147.836.783	216.901.555	3.136.326.002	60.798.124	514.722.941	6.648.312.143
Bella Vista	1	85.340.921	92.486.303	56.153.279	148.641.582	11.526.543	13.452.280	28.593.228	68.623.500	-	816.000.920	816.000.920
TOVAR	3	101.269.402	-	47.201.711	47.201.711	6.803.496	5.163.554	37.518.893	86.874.838	3.357.778	5.698.451	293.888.123
URDANETA	1	1.810.310	-	-	-	129.635	349.591	-	-	-	-	2.289.536

**CUADRO Nº I - 68 III**  
**BANCA UNIVERSAL Y BANCA COMERCIAL**  
**NÚMERO DE OFICINAS Y CARTERA DE CRÉDITOS POR DESTINO DEL CRÉDITO, SEGÚN REGIÓN ADMINISTRATIVA Y CENTRO POBLADO, al 31 de diciembre de 2014**  
**(Bolívares)**

3/7

R E G I Ó N	CRÉDITOS AL CONSUMO					ADQUISICIÓN DE VEHÍCULOS	CRÉDITOS HIPOTECARIOS	CRÉDITOS A MICROEMPRESARIOS	CRÉDITOS AGRÍCOLAS	CRÉDITOS AL TURISMO	CRÉDITOS A LA ACTIVIDAD MANUFACTURERA	T O T A L
	NÚMERO OFICINAS	CRÉDITOS COMERCIALES	TARJETAS DE CRÉDITO	CRÉDITOS AL CONSUMO EN CUOTAS	TOTAL							
<b>CENTRO - OCCIDENTAL</b>	<b>406</b>	<b>32.987.237.956</b>	<b>6.483.097.027</b>	<b>3.198.396.214</b>	<b>9.681.493.241</b>	<b>1.592.106.966</b>	<b>3.013.416.771</b>	<b>5.003.646.770</b>	<b>38.035.576.222</b>	<b>1.025.262.155</b>	<b>8.613.567.670</b>	<b>99.952.307.751</b>
<b>-.- ESTADO FALCÓN</b>	<b>101</b>	<b>5.927.954.265</b>	<b>779.411.703</b>	<b>542.818.268</b>	<b>1.322.229.971</b>	<b>324.674.972</b>	<b>576.530.989</b>	<b>1.011.763.627</b>	<b>756.589.973</b>	<b>574.527.501</b>	<b>352.880.825</b>	<b>10.847.152.123</b>
ACOSTA (San Juan de los Cayos)	2	8.085.151	-	-	-	752.929	1.647.088	6.368.312	-	-	360.468	17.213.948
BUCHIVACOA (Capatárida)	1	2.694.082	-	-	-	-	8.124.019	1.062.497	-	-	281.864	11.099.965
CAIQUE MANAURE	1	1.594.937	41.909.718	42.282.964	<b>84.192.662</b>	1.478.170	1.609.597	66.655.741	144.990.423	162.326.240	230.773.488	164.593.624
CARRUBANA	39	3.869.055.488	458.983.769	217.212.463	<b>676.196.232</b>	216.951.798	257.368.527	365.479.813	92.180.858	110.690.461	136.570.387	5.923.151.009
Carrubana	26	2.714.191.901	335.563.119	207.362.018	<b>542.925.137</b>	166.239.679	140.294.280	213.476.464	92.180.858	110.690.461	136.570.387	4.116.569.167
Norte	5	736.063.978	-	8.846.308	<b>9.846.308</b>	7.625.263	90.089.363	81.732.010	52.757.489	27.837.255	68.594.461	1.074.546.127
Punta Cardón	7	328.201.571	123.420.650	3.458	<b>123.424.108</b>	43.086.856	25.368.092	54.096.748	61.076	-	21.953.273	596.191.724
Santa Ana	1	90.598.038	-	679	<b>679</b>	-	1.616.792	16.174.591	-	23.798.524	3.655.367	135.843.991
COLINA ( La Vela de Coro )	1	23.431.650	-	-	-	80.159	-	6.959.331	3.346.123	4.195.125	1.752.009	39.764.397
DABAJURO	1	15.235.948	-	32.113.076	<b>32.113.076</b>	15.014.603	942.007	62.563.800	50.855.139	-	485.685	162.970.535
FALCÓN	3	143.219.790	-	1.461.457	<b>1.461.457</b>	595.671	7.854.426	19.235.705	6.635.188	-	7.765.378	186.767.615
Pueblo Nuevo	1	332.493	-	-	-	81.271	-	-	-	-	-	413.764
Adicora	1	115.977.481	-	1.461.146	<b>1.461.146</b>	-	-	9.413.889	300.000	-	-	127.152.516
Adaure	1	26.909.816	-	311	<b>311</b>	514.400	7.854.426	9.821.816	6.335.188	-	7.765.378	59.201.335
FEDERACIÓN ( Churugara )	2	60.555.828	28.350.676	-	<b>28.350.676</b>	2.481.462	-	11.950.738	26.205.104	-	-	129.543.808
LOS TAQUES	5	453.370.805	97.178.345	28.439.766	<b>125.818.111</b>	2.525.910	12.835.532	9.105.169	-	-	13.665.968	617.121.195
Los Taques	2	3.600.663	-	746.874	<b>746.874</b>	-	294.894	6.230.836	-	-	1.203.403	12.076.670
Judibana	3	449.769.942	97.178.345	27.692.892	<b>124.671.237</b>	2.525.910	12.540.638	2.874.333	-	-	12.462.465	605.044.525
MAUROA ( Mene Mauroa )	1	9.993.356	-	-	-	457.614	-	6.743.295	-	-	-	17.194.265
MIRANDA	28	995.470.630	101.142.963	212.327.476	<b>313.470.439</b>	72.998.551	275.298.050	391.434.948	192.027.874	330.042.919	95.291.880	2.666.035.291
San Antonio	17	719.230.219	95.596.591	140.195.330	<b>235.791.921</b>	57.709.098	212.253.844	250.416.563	110.372.335	301.538.995	83.745.584	1.971.058.519
San Gabriel	9	210.182.993	5.546.372	72.122.754	<b>77.891.126</b>	107.306.723	61.157.081	24.230.312	24.608.662	-	8.403.399	528.582.899
Santa Ana	2	66.047.418	-	9.392	<b>9.392</b>	274.850	1.887.125	33.711.662	3.895.302	-	3.142.897	166.933.873
MONSEÑOR ITURRIZA ( Chichiriviche )	1	4.215.060	-	-	-	313.758	-	5.012.273	-	65.000.000	-	74.541.091
PETIT	2	12.543.524	-	198.635	-	20.421.559	-	20.421.559	-	-	794.052	37.399.329
Cabudare	1	2.874.452	-	-	-	-	-	1.455.838	-	-	-	4.330.290
Colina	1	9.669.072	-	-	-	198.635	3.441.559	18.965.721	-	-	794.052	33.069.039
PIRTU	1	3.219.131	-	-	-	132.457	-	13.761.101	-	-	-	17.246.171
SAN FRANCISCO	2	12.069.917	-	-	-	656.204	3.233.175	11.600.058	1.117.736	-	708.085	29.386.075
SILVA ( Tucacas )	6	303.252.357	51.846.232	8.981.066	<b>80.627.298</b>	24.182.179	11.774.319	59.591.138	252.705.851	12.963.217	184.360	725.480.719
UNIÓN ( Santa Cruz de Bucaral )	1	-	-	-	-	-	-	-	-	-	-	-
ZAMORA ( Puerto Cumarebo )	1	9.946.811	-	-	-	94.395	526.709	16.058.532	333.333	-	683.306	27.643.086
<b>-.- ESTADO LARA</b>	<b>189</b>	<b>19.880.125.489</b>	<b>4.034.258.731</b>	<b>1.466.078.620</b>	<b>5.500.337.351</b>	<b>883.552.500</b>	<b>1.622.818.627</b>	<b>2.407.957.499</b>	<b>15.647.787.141</b>	<b>411.246.626</b>	<b>6.763.150.506</b>	<b>53.116.975.739</b>
ANDRÉS ELOY BLANCO ( Pio Tamayo )	2	347.212.011	70.757.066	-	<b>70.757.066</b>	6.616.996	437.779	48.132.730	256.476.268	-	3.143.838	732.776.688
CRESPÓ ( Freitez )	4	56.779.639	56.654.153	30.580.920	<b>87.235.073</b>	3.676.993	6.058.968	35.120.864	10.094.633	-	5.173.345	204.138.515
IRIBARREN	136	17.681.327.986	3.242.211.647	1.218.206.652	<b>4.46</b>							

**CUADRO Nº I - 68 IV**  
**BANCA UNIVERSAL Y BANCA COMERCIAL**  
**NÚMERO DE OFICINAS Y CARTERA DE CRÉDITOS POR DESTINO DEL CRÉDITO, SEGÚN REGIÓN ADMINISTRATIVA Y CENTRO POBLADO, al 31 de diciembre de 2014**  
**(Bolívares)**

4/7												
R E G I O N	CRÉDITOS AL CONSUMO											
	NÚMERO OFICINAS	CRÉDITOS COMERCIALES	TARJETAS DE CRÉDITO	CRÉDITOS AL CONSUMO EN CUOTAS	TOTAL	ADQUISICIÓN DE VEHÍCULOS	CRÉDITOS HIPOTECARIOS	CRÉDITOS A MICROEMPRESARIOS	CRÉDITOS AGRÍCOLAS	CRÉDITOS AL TURISMO	CRÉDITOS A LA ACTIVIDAD MANUFACTURERA	T O T A L
<b>ZULIANA</b>	<b>326</b>	<b>39.653.988.780</b>	<b>20.486.594.080</b>	<b>2.082.945.111</b>	<b>22.569.539.191</b>	<b>3.192.467.530</b>	<b>4.865.623.367</b>	<b>3.850.539.300</b>	<b>24.922.101.805</b>	<b>1.656.067.239</b>	<b>5.130.970.172</b>	<b>105.841.297.384</b>
<b>- ESTADO ZULIA</b>	<b>326</b>	<b>39.653.988.780</b>	<b>20.486.594.080</b>	<b>2.082.945.111</b>	<b>22.569.539.191</b>	<b>3.192.467.530</b>	<b>4.865.623.367</b>	<b>3.850.539.300</b>	<b>24.922.101.805</b>	<b>1.656.067.239</b>	<b>5.130.970.172</b>	<b>105.841.297.384</b>
BARALT	6	199.497.252	41.498.186	58.711.216	100.209.402	8.141.610	38.636.241	43.225.478	80.018.257	-	1.794.223	471.522.463
Libertador	5	177.575.728	41.498.186	831.303	42.329.489	4.144.867	3.651.291	34.175.258	76.228.066	-	1.794.223	339.898.922
Manuel Guanipa Matos	1	21.921.524	-	57.879.913	57.879.913	3.996.743	34.984.950	9.050.220	3.790.191	-	-	131.623.541
CABIMAS	19	1.322.183.877	169.869.007	9.867.214	179.736.221	63.743.608	61.366.463	159.902.698	197.312.823	-	89.710.889	2.073.956.579
Ambrosio	12	791.319.287	116.074.149	9.838.291	125.912.440	26.934.217	21.493.487	63.161.393	116.966.522	-	62.022.620	1.207.809.966
Carmen Herrera	4	495.175.209	-	28.923	28.923	35.856.596	38.298.152	86.810.601	80.198.101	-	27.021.602	763.389.184
La Rosa	2	35.689.381	53.794.858	-	53.794.858	952.795	1.574.824	9.930.704	148.200	-	666.667	102.757.429
Jorge Hernández	1	-	-	-	-	-	-	-	-	-	-	-
CATATUMBO	3	11.268.255	-	-	-	995.135	1.781.700	5.392.998	-	276.923	-	21.805.477
Encontrados	1	6.751.033	-	-	-	167.720	1.485.296	4.162.593	-	-	-	12.566.642
Udón Pérez	2	4.517.222	-	-	-	827.415	2.96.404	2.090.466	-	276.923	-	9.238.835
COLÓN ( )	9	875.237.076	110.564.826	102.128.922	212.693.748	59.581.861	73.523.110	131.365.138	3.891.543.906	-	25.487.380	5.269.432.219
San Carlos del Zulia	1	9.771.367	-	-	-	331.767	2.618.088	1.958.003	719.444	-	159.496	15.558.165
Santa Bárbara	8	865.465.709	110.564.826	102.128.922	212.693.748	59.250.094	70.905.022	129.407.135	3.890.824.462	-	25.327.884	5.253.874.054
FRANCISCO JAVIER PULGAR ( Simón Rodríguez )	1	-	-	-	-	-	-	-	-	-	-	-
JESÚS ENRIQUE LOSSADA ( La Concepción )	4	211.730.807	41.667.198	3.683	41.670.881	10.356.205	19.905.119	55.488.702	31.239.330	-	5.144.168	375.535.212
JESÚS MARÍA SEMPRÚN	2	50.370.663	-	1.194	1.194	3.833.140	2.124.746	17.878.187	24.023.144	-	-	102.907.255
LA CAÑADA DE URDANETA	2	156.666.650	72.205.844	1.882.744	74.088.588	5.605.767	2.082.677	11.287.874	35.891.605	-	-	285.623.161
Concepción	2	156.666.650	72.205.844	1.882.744	74.088.588	5.605.767	2.082.677	11.287.874	35.891.605	-	-	285.623.161
LAGUNILLAS	28	3.230.955.318	274.749.051	334.435.894	609.184.945	106.816.655	391.628.424	221.739.936	347.314.441	-	100.887.547	5.008.327.266
Alores de Ojeda	22	2.810.647.957	226.794.910	334.404.558	561.199.468	98.585.852	309.248.044	165.172.939	308.882.708	-	89.556.252	4.343.293.220
Libertad	2	312.186.334	-	19.610	19.610	4.115.509	70.210.482	38.677.842	29.418.452	-	8.131.996	462.760.225
Venezuela	4	108.121.027	47.954.141	11.726	47.965.867	3.915.294	12.169.898	17.889.155	9.013.281	-	3.199.299	202.273.821
MACHIGUES DE PERUÁ	12	786.038.125	63.454.626	26.970.327	90.424.953	170.556.170	23.077.514	162.370.538	3.274.231.496	2.275.853	20.110.892	4.529.085.541
Libertad	10	784.116.376	63.454.626	26.970.327	90.424.953	170.556.170	23.077.514	155.624.012	3.274.231.496	2.275.853	19.664.021	4.519.970.395
Bartolomé de las Casas	1	1.093.399	-	-	-	2.027.695	-	-	-	-	446.871	3.567.965
San José de Perijá	1	828.350	-	-	-	-	-	4.718.831	-	-	-	5.547.181
MARA	4	546.201.317	111.952.776	3.406	111.956.182	64.473.315	22.925.867	54.791.815	16.243.955	-	5.941.000	822.533.451
San Rafael	2	261.070.073	46.529.318	-	46.529.318	49.696.364	2.255.318	41.171.302	4.685.683	-	2.290.333	408.298.391
Luis de Vicente	1	43.204.983	-	3.406	3.406	101.926	1.083.636	6.896.409	10.772.400	-	-	62.062.760
Ricaurte	1	241.326.261	65.423.458	-	65.423.458	14.675.025	19.586.913	6.724.104	785.872	-	3.650.667	352.172.300
MARACAIBO	194	30.624.821.348	19.258.056.788	1.469.285.459	20.727.342.247	2.559.879.928	4.078.359.337	2.664.928.655	15.276.540.653	1.648.898.002	4.727.754.903	82.306.525.073
Antonio Borjas Romero	11	3.437.792.070	99.274.921	404.648.705	503.923.626	171.014.294	699.979.086	120.913.064	2.594.359.855	218.487.826	260.606.016	7.997.075.837
Bolívar	15	1.675.187.652	400.309.463	74.943.528	475.252.991	242.640.529	72.253.523	328.394.832	476.520.567	6.175.355	273.154.274	3.549.579.723
Cacique Mara	9	471.904.120	84.380.769	5.758.167	90.138.936	94.687.515	40.901.644	70.416.092	61.145.671	-	66.793.576	

CUADRO Nº I - 68 V  
BANCA UNIVERSAL Y BANCA COMERCIAL  
NÚMERO DE OFICINAS Y CARTERA DE CRÉDITOS POR DESTINO DEL CRÉDITO, SEGÚN REGIÓN ADMINISTRATIVA Y CENTRO POBLADO, al 31 de diciembre de 2014  
(Bolívares)

R E G I Ó N	NÚMERO OFICINAS	CRÉDITOS COMERCIALES	CRÉDITOS AL CONSUMO		TOTAL	ADQUISICIÓN DE VEHÍCULOS	CRÉDITOS HIPOTECARIOS	CRÉDITOS A MICROEMPRESARIOS	CRÉDITOS AGRÍCOLAS	CRÉDITOS AL TURISMO	CRÉDITOS A LA ACTIVIDAD MANUFACTURERA	T O T A L
			TARJETAS DE CRÉDITO	CRÉDITOS AL CONSUMO EN CUOTAS								
LOS ANDES	395	34.485.989.787	13.146.148.710	3.279.273.534	16.425.422.244	2.081.469.330	4.797.887.211	5.159.940.211	24.393.482.289	1.305.844.093	373.980.438	92.388.015.603
- MUNICIPIO PÁEZ DEL ESTADO APURE	5	77.978.398	2.880.076	39.457.261	42.346.337	9.227.302	5.849.998	12.418.515	477.873.193	-	373.798	626.067.541
Gusadulito	4	73.920.174	2.880.076	39.457.261	42.346.337	8.870.627	5.555.293	5.933.383	476.442.912	-	13.333	613.082.059
San Camilo	1	4.058.224	-	-	-	356.675	294.705	6.485.132	1.430.281	-	360.465	12.985.482
- ESTADO BARINAS	76	5.381.264.550	665.978.481	563.059.977	1.229.038.458	399.482.454	714.796.129	953.919.087	8.367.624.660	107.495.468	323.505.977	17.477.126.783
ALBERTO ARVELO TORREALBA ( Sabaneta )	6	84.981.577	2.117.490	50.299.910	52.417.400	6.410.826	5.500.345	16.496.241	340.479.750	-	4.449.536	510.735.675
ANTONIO JOSÉ DE SUCRE ( Ticoporo )	5	405.696.262	6.350.263	39.084.088	45.434.351	41.773.622	10.911.320	68.952.869	3.912.233.803	3.908.817	5.242.037	1.973.243.171
ARISMENÍ	1	1.591.329	-	-	-	-	-	7.728.297	-	-	-	10.442.137
BARINAS	50	4.338.735.069	612.494.792	426.977.743	1.039.472.535	336.495.163	686.022.322	732.239.744	6.210.220.747	101.251.251	302.431.849	13.746.868.680
Barinas	25	2.946.963.409	520.705.108	247.729.284	768.434.392	247.456.467	479.856.143	426.094.210	3.937.847.343	75.586.181	124.882.708	9.097.120.853
Santa Inés	2	87.36.980	-	-	-	170.260	861.824	10.781.461	5.752.660	-	176.082	28.299.267
El Carmen	8	79.163.556	-	41.979.613	41.979.613	3.245.627	21.432.969	33.077.033	58.212.732	-	7.468.208	244.600.497
Rómulo Belancourt	1	-	-	-	-	-	-	-	-	-	-	-
Alto Barinas	13	875.124.502	91.789.684	24.077.803	115.867.487	75.049.757	157.243.300	237.257.333	602.600.605	25.665.070	73.051.787	2.161.859.841
Domingo Ortiz de Páez	1	423.785.583	-	113.191.043	113.191.043	10.573.092	26.828.098	25.029.707	1.603.987.407	-	6.852.344	2.214.988.222
BOLÍVAR ( Barinitas )	2	62.328.298	38.337.890	-	38.337.890	6.650.699	1.452.167	30.240.346	4.404.232	-	5.034.929	178.458.561
CRUZ PAREDES ( Barrancas )	1	7.012.526	-	-	-	464.654	1.590.424	8.490.282	5.555.556	-	162.477	23.275.919
EZEQUIEL ZAMORA ( Santa Bárbara )	2	150.716.431	6.678.046	-	6.678.046	1.008.040	3.331.083	18.947.246	61.073.462	2.335.400	1.212.262	245.301.970
OBISPO	1	4.500.480	-	-	-	436.673	849.430	15.618	12.387.868	-	-	18.170.269
PEDRAZA ( Ciudad Bolívar )	3	275.358.194	-	-	-	1.024.541	697.195	17.206.395	33.493.364	-	2.483.523	330.263.212
ROJAS	3	10.811.207	-	46.698.236	46.698.236	4.904.172	3.580.050	38.369.890	296.001.888	-	1.110.040	401.475.483
Libertad	2	6.651.234	-	46.698.236	46.698.236	4.505.365	3.326.732	23.678.668	288.001.888	-	487.671	373.349.794
Santa Rosa	1	4.159.973	-	-	-	398.807	263.318	14.691.222	8.000.000	-	622.369	28.125.689
SOSA ( Ciudad de Nutrias )	1	6.001.202	-	-	-	76.011	774.934	13.553.952	9.703.900	-	481.505	30.591.504
ANDRÉS ELOY BLANCO	1	3.531.975	-	-	-	-	1.678.227	3.100.000	-	-	-	8.310.202
- ESTADO MERIDA	101	11.925.330.396	2.227.750.867	710.653.342	2.938.404.209	622.882.375	1.034.693.492	1.633.907.133	8.514.812.416	902.290.868	873.087.548	28.445.408.427
ALBERTO ADRIANI	17	2.333.220.577	355.369.243	178.759.036	534.128.279	159.638.414	81.884.320	406.534.109	3.786.020.460	49.604.405	179.250.856	7.530.351.230
Presidente Belancourt	12	2.284.385.243	355.369.243	178.467.259	533.628.545	158.465.070	79.474.723	387.353.160	3.717.233.289	49.604.405	177.815.333	7.373.815.333
Presidente Páez	2	36.636.932	-	36.404	36.404	477.843	1.259.729	12.618.369	37.378.713	-	262.500	87.868.490
Presidente Rómulo Gallegos	3	33.198.136	-	265.373	265.373	670.501	1.150.359	6.464.580	26.918.458	-	-	68.667.407
ANDRÉS BELLO	1	7.221.659	-	-	-	1.268.859	1.342.098	9.130.561	9.130.561	-	1.310.760	12.950.902
ANTONIO PINTO SALINAS	2	178.597.593	72.232.565	-	72.232.565	7.168.644	2.014.050	24.646.940	36.863.979	-	1.033.320	322.557.100
ARZOBISPO CHACÓN	2	50.816.707	12.712.023	-	12.712.023	1.158.655	327.840	1.945.118	28.452.272	737.558	-	96.150.173
CAMPO ELÍAS	5	195.305.087	5.752.429	8.772.933	14.525.362	5.388.071	12.774.313	40.164.451	77.694.841	-	54.372.959	400.225.804
Fernández Peña	2	172.810.937	5.752.429	1.618.823	7.371.282	5.318.627	12.682.148	36.997.808	61.704.359	-</		

**CUADRO Nº I - 68 VI**  
**BANCA UNIVERSAL Y BANCA COMERCIAL**  
**NÚMERO DE OFICINAS Y CARTERA DE CRÉDITOS POR DESTINO DEL CRÉDITO, SEGÚN REGIÓN ADMINISTRATIVA Y CENTRO POBLADO, al 31 de diciembre de 2014**  
**(Bolívares)**

R E G I Ó N	NÚMERO OFICINAS	CRÉDITOS COMERCIALES	CRÉDITOS AL CONSUMO			ADQUISICIÓN DE VEHÍCULOS	CRÉDITOS HIPOTECARIOS	CRÉDITOS A MICROEMPRESARIOS	CRÉDITOS AGRÍCOLAS	CRÉDITOS AL TURISMO	CRÉDITOS A LA ACTIVIDAD MANUFACTURERA	T O T A L
			TARJETAS DE CRÉDITO	CRÉDITOS AL CONSUMO EN CUOTAS	TOTAL							
<b>NOR - ORIENTAL</b>	<b>363</b>	<b>33.585.128.205</b>	<b>2.949.378.376</b>	<b>4.964.428.853</b>	<b>7.913.807.229</b>	<b>1.388.628.643</b>	<b>4.172.775.476</b>	<b>3.245.040.233</b>	<b>11.581.890.041</b>	<b>667.495.855</b>	<b>3.135.302.686</b>	<b>65.690.068.368</b>
.- ESTADO ANZOÁTEGUI	191	20.833.110.866	1.858.356.135	2.400.532.522	4.258.888.657	898.397.701	2.397.625.948	1.672.666.052	4.072.662.076	451.300.537	1.795.905.290	36.380.557.127
ANACO	16	1.959.569.869	247.909.428	178.799.824	426.709.252	44.618.803	61.865.952	215.147.074	352.475.451	16.000.000	255.312.037	3.331.698.438
Anaco	16	1.959.569.869	247.909.428	178.799.824	426.709.252	44.618.803	61.865.952	215.147.074	352.475.451	16.000.000	255.312.037	3.331.698.438
ARAGUA	3	15.803.925	-	19.624.995	19.624.995	1.967.795	1.641.855	3.657.176	162.943.086	-	12.436	205.651.268
BERNABE DE PEÑALVER	8	405.861.759	94.051.791	123.538.100	217.589.891	10.741.709	55.149.939	76.188.064	100.352.183	5.269.844	19.781.214	890.334.603
Puerto Píritu	7	405.861.759	94.051.791	123.538.100	217.589.891	10.741.709	55.149.939	76.188.064	100.352.183	5.269.844	19.781.214	890.334.603
San Miguel	1	-	-	-	-	-	-	-	-	-	-	-
FRANCISCO DE MIRANDA	4	55.358.478	-	95.096.622	95.096.622	1.941.312	4.036.725	8.999.628	178.915.625	-	-	344.348.390
Paraguayan	3	55.060.701	-	95.096.622	95.096.622	1.941.312	4.036.725	8.999.628	178.915.625	-	-	344.050.613
Atapirine	1	297.777	-	-	-	-	-	-	-	-	-	297.777
GUANTA	4	73.264.112	-	-	-	8.566.194	13.139.045	9.652.815	-	-	2.353.208	106.975.374
Guanta	4	73.264.112	-	-	-	8.566.194	13.139.045	9.652.815	-	-	2.353.208	106.975.374
JUAN ANTONIO SOTILLO	42	6.255.792.664	524.996.678	718.331.361	1.243.328.039	252.709.707	811.457.323	395.601.071	323.840.508	87.572.191	793.527.551	10.163.829.054
Puerto la Cruz	40	6.249.361.006	524.996.678	718.331.361	1.243.328.039	252.290.670	780.419.567	386.720.174	323.283.365	87.572.191	793.418.958	10.116.393.970
Pozuelos	2	6.431.658	-	-	-	41.037	31.037.756	557.143	8.880.897	-	108.593	47.435.084
LIBERTAD (San Mateo)	2	680.580	-	-	-	31.060	139.170	211.822	36.000	-	-	1.098.632
MANUEL EZEQUIEL BRUZUAL ( Clarines )	2	9.135.902	-	456.587	456.587	-	975.901	9.636.692	7.515.700	-	1.501.842	29.422.604
PEDRO MARIA FREITES ( Cantaura )	5	87.309.142	-	58.418.898	58.418.898	12.399.099	13.352.735	25.977.780	173.575.684	-	1.852.238	372.884.576
PIRITU	2	28.571.078	-	-	-	5.515.152	4.564.502	-	3.000.000	-	-	41.650.732
Capital Piritu	1	4.377.306	-	-	-	232.474	467.071	-	-	-	-	5.076.851
San Francisco	1	24.193.772	-	-	-	5.282.678	4.097.431	-	3.000.000	-	-	36.573.881
SAN JOSE DE GUANIPA	8	779.930.445	77.856.861	112.175.951	190.032.812	33.037.514	68.575.725	109.894.235	519.127.150	-	10.466.667	1.711.064.548
SAN JUAN DE CAPISTRANO ( Boca de Uchire )	1	500.001	-	-	-	46.285	-	1.424.934	44.444	-	805.556	2.821.200
SANTA ANA	1	-	-	7.278.177	7.278.177	167.147	-	-	-	-	-	7.445.324
SIMÓN BOLÍVAR	36	3.882.840.498	240.675.681	530.547.120	771.222.801	96.836.214	374.330.397	228.883.467	634.684.599	21.882.753	270.785.728	6.281.466.457
El Carmen	29	2.385.748.870	71.537.937	479.880.839	551.418.776	52.120.977	293.259.428	159.866.758	123.188.574	19.886.932	94.507.511	3.679.997.826
San Cristóbal	7	1.497.091.628	169.137.744	50.666.281	219.804.025	44.715.237	81.070.969	61.016.709	511.496.025	1.995.821	176.278.217	2.601.468.613
SIMÓN RODRÍGUEZ	27	2.800.570.097	284.084.945	284.084.945	527.165.642	144.030.905	203.868.278	271.394.339	847.913.588	-	62.262.119	4.857.204.968
Edmundo Barrios	24	2.713.941.161	243.080.697	279.902.170	522.982.867	143.878.726	202.754.815	254.094.054	835.880.712	-	56.367.213	4.729.699.548
Miguel Otero Silva	3	86.628.936	-	4.182.775	4.182.775	152.179	1.113.463	17.300.285	12.032.876	-	5.894.906	127.305.420
TURÍSTICO DIEGO BAUTISTA URBANEJA	31	4.477.922.316	429.784.999	272.636.529	702.421.528	285.333.258	784.528.401	315.796.955	768.238.058	320.575.749	377.244.694	8.032.060.959
Lcherías	19	1.947.745.386	56.181.593	102.143.867	199.176.199	102.143.867	404.751.923	150.156.785	354.789.017	850.026	299.790.562	3.459.043.975
El Morro	12	2.530.176.930	373.603.406	129.641.923	503.245.329	183.189.391	379.776.478	165.640.170	413.449.041	319.725.723	77.454.132	4.572.657.194
.- ESTADO MONAGAS	100	9.292.885.538	670.901.481	1.461.878.379	2.132.779.860	383.576.069	1.409.030.819	979.763.042	6.020.311.546	197.7		

**CUADRO Nº I - 68 VII**  
**BANCA UNIVERSAL Y BANCA COMERCIAL**  
**NÚMERO DE OFICINAS Y CARTERA DE CRÉDITOS POR DESTINO DEL CRÉDITO, SEGÚN REGIÓN ADMINISTRATIVA Y CENTRO POBLADO, al 31 de diciembre de 2014**  
**(Bolívares)**

7/7

R E G I Ó N	NÚMERO OFICINAS	CRÉDITOS COMERCIALES	CRÉDITOS AL CONSUMO				ADQUISICIÓN DE VEHÍCULOS	CRÉDITOS HIPOTECARIOS	CRÉDITOS A MICROEMPRESARIOS	CRÉDITOS AGRÍCOLAS	CRÉDITOS AL TURISMO	CRÉDITOS A LA ACTIVIDAD MANUFACTURERA	T O T A L
			TARJETAS DE CRÉDITO	CRÉDITOS AL CONSUMO EN CUOTAS	TOTAL								
<b>INSULAR</b>	<b>98</b>	<b>9.798.957.756</b>	<b>557.050.013</b>	<b>632.353.290</b>	<b>1.189.403.303</b>	<b>219.339.655</b>	<b>1.150.871.503</b>	<b>669.222.540</b>	<b>394.960.880</b>	<b>1.916.022.408</b>	<b>247.572.086</b>	<b>15.586.350.131</b>	
<b>- ESTADO NUEVA ESPARTA</b>	<b>97</b>	<b>9.798.957.756</b>	<b>557.050.013</b>	<b>629.702.608</b>	<b>1.186.752.621</b>	<b>219.339.655</b>	<b>1.150.871.503</b>	<b>669.222.540</b>	<b>394.960.880</b>	<b>1.916.022.408</b>	<b>247.572.086</b>	<b>15.583.699.449</b>	
ANTOLÍN DEL CAMPO	2	52.271.870	39.165.608	-	39.165.608	4.757.866	4.307.825	14.855.859	4.639.790	-	225.002	120.223.820	
ARISMENDI	7	84.934.645	90.918.496	96.349.756	187.268.252	3.554.543	40.488.512	33.364.136	224.034	174.840.697	7.176.741	531.851.560	
DÍAZ	3	16.236.915	-	-	-	1.390.486	2.373.006	6.668.389	-	-	403.681	27.072.477	
Díaz	2	7.634.603	-	-	-	1.097.804	778.368	4.245.001	-	-	189.729	13.945.505	
Zabala	1	8.602.312	-	-	-	292.682	1.594.638	2.423.388	-	-	213.952	13.126.972	
GARCÍA	4	46.205.767	2.306.357	23.617.284	25.923.641	3.348.405	4.041.551	4.918.670	30.000.000	1.000.000	2.187.543	117.625.577	
García	2	36.873.811	2.306.357	-	2.306.357	-	1.580.613	4.918.670	30.000.000	1.000.000	2.187.543	78.866.994	
Fajardo	2	9.331.956	-	23.617.284	23.617.284	3.348.405	2.460.938	-	-	-	-	38.758.583	
MANEIRO	24	1.416.176.510	105.561.123	21.175.645	126.736.768	67.311.453	495.296.811	126.313.254	38.128.742	821.243.911	45.695.049	3.136.902.498	
Maneiro	15	1.110.144.349	105.561.123	21.174.815	126.735.938	45.413.700	428.498.788	89.266.753	36.261.742	310.935.193	24.704.947	2.171.961.410	
Aguirre	9	306.032.161	-	830	830	21.897.753	66.798.023	37.046.501	1.867.000	510.308.718	20.990.102	964.941.088	
MARCANO	7	233.967.603	-	55.644.890	55.644.890	3.728.945	22.678.470	59.801.793	35.493.308	518.681	1.155.180	412.988.870	
MARINO	44	7.905.552.823	319.098.429	432.915.033	752.013.462	134.466.924	534.274.478	393.816.892	256.147.006	918.419.119	189.826.780	11.084.517.484	
PENINSULA DE MACANAO	2	6.327.994	-	-	-	716.007	624.985	14.929.667	-	-	196.343	22.794.996	
Península de Macanao	1	5.306.763	-	-	-	716.007	624.985	11.879.328	-	-	196.343	16.723.426	
San Francisco	1	1.021.231	-	-	-	-	-	3.050.339	-	-	-	4.071.570	
TUBORES	3	30.890.246	-	-	-	65.026	46.785.865	11.931.029	30.328.000	-	-	120.000.166	
Tubores	2	30.890.246	-	-	-	65.026	46.785.865	11.931.029	30.328.000	-	-	120.000.166	
Los Barales	1	-	-	-	-	-	-	-	-	-	-	-	
VILLALBA	1	6.393.383	-	-	-	-	-	2.622.851	-	-	705.767	9.722.001	
<b>- DEPENDENCIAS FEDERALES GRAN ROQUE</b>	<b>1</b>	<b>-</b>	<b>-</b>	<b>2.650.682</b>	<b>2.650.682</b>	<b>-</b>	<b>-</b>	<b>-</b>	<b>-</b>	<b>-</b>	<b>-</b>	<b>2.650.682</b>	
<b>GUAYANA</b>	<b>223</b>	<b>19.862.549.666</b>	<b>2.847.426.824</b>	<b>2.135.210.486</b>	<b>4.982.637.310</b>	<b>853.175.137</b>	<b>2.035.236.740</b>	<b>1.896.146.712</b>	<b>5.525.824.849</b>	<b>362.172.009</b>	<b>2.806.443.642</b>	<b>38.324.186.065</b>	
<b>- ESTADO AMAZONAS</b>	<b>8</b>	<b>258.689.831</b>	<b>35.179.504</b>	<b>114.444.832</b>	<b>149.624.336</b>	<b>18.075.557</b>	<b>4.971.522</b>	<b>99.811.653</b>	<b>963.000</b>	<b>2.333.750</b>	<b>2.679.389</b>	<b>537.149.038</b>	
ATURES ( Puerto Ayacucho )	8	258.689.831	35.179.504	114.444.832	149.624.336	18.075.557	4.971.522	99.811.653	963.000	2.333.750	2.679.389	537.149.038	
Luis Alberto Gómez	1	288.889	-	-	-	-	-	-	-	-	-	288.889	
Fernando Girón Tovar	6	215.891.460	35.179.504	944.638	36.124.142	14.802.100	2.147.507	34.234.959	-	2.333.750	2.679.389	308.213.307	
Parhueña	1	42.509.482	-	113.500.194	113.500.194	3.273.457	2.824.015	65.576.694	963.000	-	-	228.646.842	
<b>- ESTADO BOLÍVAR</b>	<b>206</b>	<b>19.420.054.437</b>	<b>2.809.338.617</b>	<b>1.826.816.296</b>	<b>4.636.154.913</b>	<b>809.618.580</b>	<b>2.026.103.110</b>	<b>1.707.918.942</b>	<b>5.494.249.341</b>	<b>359.838.259</b>	<b>2.733.114.556</b>	<b>37.187.052.138</b>	
CARONÍ	129	15.711.667.338	2.391.366.599	1.328.669.398	3.720.035.997	614.344.957	1.593.125.557	1.245.219.061	1.375.028.860	145.886.737	2.370.598.219	26.775.906.726	
Cachamay	45	8.640.309.541	1.427.697.174	707.105.860	2.134.803.634	263.729.322	773.142.373	483.963.133	856.244.628	64.181.495	1.219.637.876	14.436.011.222	
Chirica	6	533.878.390	5.047.104	114.580.376	119.627.480	26.826.512	90.038.232	81.881.961	48.854.377	-	33.516.675	943.723.627	
Dalla Costa	8	487.878.283	151.588.244	257.716.141	409.304.385	50.044.229	106.152.810	98.158.614	5.033.083	-	72.593.442	1.229.164.846	
Once de Abril	3	172.794.426	-	-	-	3.135.763	12.689.8						

**CUADRO Nº I - 69 I**  
**RESTO DEL SECTOR BANCARIO**  
**NÚMERO DE OFICINAS Y CARTERA DE CRÉDITOS POR DESTINO DEL CRÉDITO, SEGÚN REGIÓN ADMINISTRATIVA Y CENTRO POBLADO, al 31 de diciembre de 2014**  
**(Bolívares)**

1/2

CRÉDITOS AL CONSUMO												
T O T A L	NÚMERO OFICINAS	CRÉDITOS COMERCIALES	TARJETAS DE CRÉDITO	CRÉDITOS AL CONSUMO EN CUOTAS	TOTAL	ADQUISICIÓN DE VEHÍCULOS	CRÉDITOS HIPOTECARIOS	CRÉDITOS A MICROEMPRESARIOS	CRÉDITOS AGRÍCOLAS	CRÉDITOS AL TURISMO	CRÉDITOS A LA ACTIVIDAD MANUFACTURERA	T O T A L
T O T A L	109	1.079.604.000	-	-	-	12.267.000	75.066.000	10.752.640.001	-	-	-	11.539.849.710
MENOS PROVISIÓN												379.727.291
S U B - T O T A L	109	1.079.604.000	-	-	-	12.267.000	75.066.000	10.752.640.001	-	-	-	11.919.577.001

CRÉDITOS AL CONSUMO												
R E G I Ó N	NÚMERO OFICINAS	CRÉDITOS COMERCIALES	TARJETAS DE CRÉDITO	CRÉDITOS AL CONSUMO EN CUOTAS	TOTAL	ADQUISICIÓN DE VEHÍCULOS	CRÉDITOS HIPOTECARIOS	CRÉDITOS A MICROEMPRESARIOS	CRÉDITOS AGRÍCOLAS	CRÉDITOS AL TURISMO	CRÉDITOS A LA ACTIVIDAD MANUFACTURERA	T O T A L
C A P I T A L	57	1.079.604.000	-	-	-	11.931.181	75.066.000	5.880.302.652	-	-	-	7.046.903.833
DISTRITO CAPITAL	44	1.079.600.730	-	-	-	11.931.181	75.066.000	4.919.704.231	-	-	-	6.086.302.142
- ÁREA METROPOLITANA	44	1.079.600.730	-	-	-	11.931.181	75.066.000	4.919.704.231	-	-	-	6.086.302.142
LIBERTADOR	24	3.825.728	-	-	-	-	486.421	2.260.591.968	-	-	-	2.264.904.117
Altagracia	2	-	-	-	-	-	-	178.815.821	-	-	-	178.815.821
Antimano	1	-	-	-	-	-	-	-	-	-	-	-
Candelaria	1	-	-	-	-	-	-	100.265.634	-	-	-	100.265.634
Catedral	3	-	-	-	-	-	-	522.653.050	-	-	-	522.653.050
El Recreo	5	3.825.728	-	-	-	-	486.421	279.556.670	-	-	-	283.868.819
El Valle	2	-	-	-	-	-	-	115.130.436	-	-	-	115.130.436
San Juan	1	-	-	-	-	-	-	102.914.889	-	-	-	102.914.889
San Pedro	1	-	-	-	-	-	-	7.040.980	-	-	-	7.040.980
Santa Rosalía	4	-	-	-	-	-	-	476.740.297	-	-	-	476.740.297
Suze	4	-	-	-	-	-	-	477.474.191	-	-	-	477.474.191
BARUTA (*)	3	-	-	-	-	-	-	365.286.365	-	-	-	365.286.365
CHACAO (*)	10	1.062.876.854	-	-	-	10.663.221	74.196.685	1.704.660.574	-	-	-	2.852.397.334
SUCRE (*)	7	12.898.148	-	-	-	1.267.960	382.894	589.165.324	-	-	-	603.714.326
Petare	4	-	-	-	-	-	-	411.927.956	-	-	-	411.927.956
Leocicio Martínez	1	-	-	-	-	-	-	70.007.957	-	-	-	70.007.957
Filas de Mariches	2	12.898.148	-	-	-	1.267.960	382.894	107.229.411	-	-	-	121.778.413
- ESTADO VARGAS	2	-	-	-	-	-	-	37.165.292	-	-	-	37.165.292
VARGAS ( Maiquetía )	2	-	-	-	-	-	-	37.165.292	-	-	-	37.165.292
- ESTADO MIRANDA	11	3.270	-	-	-	-	-	923.433.129	-	-	-	923.436.399
BRIÓN ( Higuerote )	1	-	-	-	-	-	-	-	-	-	-	-
CRISTOBAL ROJAS ( Charallave )	2	-	-	-	-	-	-	262.332.174	-	-	-	262.332.174
GUACAPURO ( Los Teques )	3	-	-	-	-	-	-	216.826.682	-	-	-	216.826.682
LOS SALLAS ( San Antonio de Los Altos )	1	-	-	-	-	-	-	55.421.493	-	-	-	55.421.493
PLAZA ( Guaremas )	2	-	-	-	-	-	-	302.130.304	-	-	-	302.130.304
ZAMORA ( Guatire )	2	3.270	-	-	-	-	-	86.722.476	-	-	-	86.725.746
CENTRAL	18	-	-	-	-	335.819	-	2.012.753.688	-	-	-	2.013.089.507
- ESTADO ARAGUA	8	-	-	-	-	101.723	-	1.009.612.168	-	-	-	1.009.713.891
GIRARDOT	4	-	-	-	-	-	-	429.438.890	-	-	-	429.438.890
Las Delicias	1	-	-	-	-	-	-	67.619.435	-	-	-	67.619.435
Joaquín Crespo	2	-	-	-	-	-	-	308.679.869	-	-	-	308.679.869
Andrés Bello Blanco	1	-	-	-	-	-	-	53.139.586	-	-	-	53.139.586
SANTIAGO MARINO	2	-	-	-	-	101.723	-	427.001.915	-	-	-	427.103.638
SUCRE	2	-	-	-	-	-	-	153.171.363	-	-	-	153.171.363
- ESTADO CARABOBO	10	-	-	-	-	234.096	-	1.003.141.520	-	-	-	1.003.375.616
GUACARA	2	-	-	-	-	-	-	113.175.967	-	-	-	113.175.967
VALENCIA	8	-	-	-	-	234.096	-	889.965.553	-	-	-	890.199.649
Candelaria	2	-	-	-	-	-	-	285.233.786	-	-	-	285.233.786
Catedral	1	-	-	-	-	-	-	122.660.177	-	-	-	122.660.177
El Socorro	1	-	-	-	-	234.096	-	80.877.195	-	-	-	81.111.291
San José	2	-	-	-	-	-	-	203.646.600	-	-	-	203.646.600
Santa Rosa	2	-	-	-	-	-	-	197.547.795	-	-	-	197.547.795
LOS LLANOS	2	-	-	-	-	-	-	-	-	-	-	-
- ESTADO GUARICO	1	-	-	-	-	-	-	-	-	-	-	-
LEONARDO INFANTE ( Valle de la Pascua )	1	-	-	-	-	-	-	-	-	-	-	-
- ESTADO GUÁRICO	1	-	-	-	-	-	-	-	-	-	-	-
JUAN GERMAN ROSCIO (San Juan de Los Morros)	1	-	-	-	-	-	-	-	-	-	-	-
CENTRO - OCCIDENTAL	9	-	-	-	-	-	-	924.738.371	-	-	-	924.738.371
- ESTADO FALCÓN	2	-	-	-	-	-	-	85.666.667	-	-	-	85.666.667
CARIRUBANA	2	-										

**CUADRO N° I - 69 II**  
**RESTO DEL SECTOR BANCARIO**  
**NÚMERO DE OFICINAS Y CARTERA DE CRÉDITOS POR DESTINO DEL CRÉDITO, SEGÚN REGIÓN ADMINISTRATIVA Y CENTRO POBLADO, al 31 de diciembre de 2014**  
**(Bolívares)**

2/2

R E G I O N	CRÉDITOS AL CONSUMO					ADQUISICIÓN DE VEHÍCULOS	CRÉDITOS HIPOTECARIOS	CRÉDITOS A MICROEMPRESARIOS	CRÉDITOS AGRÍCOLAS	CRÉDITOS AL TURISMO	CRÉDITOS A LA ACTIVIDAD MANUFACTURERA	T O T A L
	NÚMERO OFICINAS	CRÉDITOS COMERCIALES	TARJETAS DE CRÉDITO	CRÉDITOS AL CONSUMO EN CUOTAS	TOTAL							
<b>ZULIANA</b>	<b>7</b>	-	-	-	-	-	-	<b>1.106.573.580</b>	-	-	-	<b>1.106.573.580</b>
-.- ESTADO ZULIA	7	-	-	-	-	-	-	1.106.573.580	-	-	-	1.106.573.580
MARACAIBO	6	-	-	-	-	-	-	1.106.573.580	-	-	-	1.106.573.580
Bolívar	1	-	-	-	-	-	-	233.765.822	-	-	-	233.765.822
Chiquinquirá	1	-	-	-	-	-	-	297.868.015	-	-	-	297.868.015
Olegario Villalobos	1	-	-	-	-	-	-	71.301.396	-	-	-	71.301.396
Juana de Ávila	1	-	-	-	-	-	-	142.650.615	-	-	-	142.650.615
Santa Lucía	2	-	-	-	-	-	-	360.987.732	-	-	-	360.987.732
SAN FRANCISCO ( Marcial Hernández )	1	-	-	-	-	-	-	-	-	-	-	-
<b>LOS ANDES</b>	<b>5</b>	-	-	-	-	-	-	<b>206.233.436</b>	-	-	-	<b>206.233.436</b>
-.- ESTADO BARINAS	1	-	-	-	-	-	-	-	-	-	-	-
BARINAS	1	-	-	-	-	-	-	-	-	-	-	-
Alto Barinas	1	-	-	-	-	-	-	-	-	-	-	-
-.- ESTADO MÉRIDA	1	-	-	-	-	-	-	-	-	-	-	-
CAMPO ELÍAS ( Fernández Peña )	1	-	-	-	-	-	-	-	-	-	-	-
-.- ESTADO TÁCHIRA	2	-	-	-	-	-	-	<b>206.233.436</b>	-	-	-	<b>206.233.436</b>
SAN CRISTÓBAL	2	-	-	-	-	-	-	206.233.436	-	-	-	206.233.436
La Concordia	1	-	-	-	-	-	-	-	-	-	-	-
San Juan Bautista	1	-	-	-	-	-	-	206.233.436	-	-	-	206.233.436
-.- ESTADO TRUJILLO	1	-	-	-	-	-	-	-	-	-	-	-
VALERA ( Mercedes Díaz )	1	-	-	-	-	-	-	-	-	-	-	-
<b>NOR - ORIENTAL</b>	<b>7</b>	-	-	-	-	-	-	<b>550.166.849</b>	-	-	-	<b>550.166.849</b>
-.- ESTADO ANZOÁTEGUI	5	-	-	-	-	-	-	<b>550.166.849</b>	-	-	-	<b>550.166.849</b>
ARAGUA	1	-	-	-	-	-	-	-	-	-	-	-
FRANCISCO DEL CARMEN CARVAJAL ( Valle de Guanape )	-	-	-	-	-	-	-	-	-	-	-	-
JUAN ANTONIO SOTILLO ( Puerto la Cruz )	1	-	-	-	-	-	-	329.255.164	-	-	-	329.255.164
SIMÓN RODRÍGUEZ ( Edmundo Barrios )	2	-	-	-	-	-	-	169.958.241	-	-	-	169.958.241
Edmundo Barrios	1	-	-	-	-	-	-	169.958.241	-	-	-	169.958.241
Miguel Otero Silva	1	-	-	-	-	-	-	-	-	-	-	-
TURÍSTICO DIEGO BAUTISTA URBANEJA	1	-	-	-	-	-	-	50.953.444	-	-	-	50.953.444
Lecherías	1	-	-	-	-	-	-	50.953.444	-	-	-	50.953.444
-.- ESTADO MONAGAS	1	-	-	-	-	-	-	-	-	-	-	-
MATURÍN	1	-	-	-	-	-	-	-	-	-	-	-
San Simón	1	-	-	-	-	-	-	-	-	-	-	-
-.- ESTADO SUCRE	1	-	-	-	-	-	-	-	-	-	-	-
SUCRE	1	-	-	-	-	-	-	-	-	-	-	-
Santa Inés	1	-	-	-	-	-	-	-	-	-	-	-
<b>INSULAR</b>	<b>2</b>	-	-	-	-	-	-	<b>71.871.425</b>	-	-	-	<b>71.871.425</b>
-.- ESTADO NUEVA ESPARTA	2	-	-	-	-	-	-	<b>71.871.425</b>	-	-	-	<b>71.871.425</b>
MANEIRO	1	-	-	-	-	-	-	71.871.425	-	-	-	71.871.425
MARINO	1	-	-	-	-	-	-	-	-	-	-	-
<b>GUAYANA</b>	<b>2</b>	-	-	-	-	-	-	-	-	-	-	-
-.- ESTADO BOLÍVAR	2	-	-	-	-	-	-	-	-	-	-	-
CARONÍ	1	-	-	-	-	-	-	-	-	-	-	-
Chirica	1	-	-	-	-	-	-	-	-	-	-	-
PIAR	1	-	-	-	-	-	-	-	-	-	-	-

FUENTE: FORMULARIOS EXTERNOS ( BRO.ZIP )

GERENCIA GENERAL TÉCNICA - GERENCIA DE ESTADÍSTICAS Y PUBLICACIONES

NOTA: INCLUYE BANCA DE INVERSIÓN, BANCA HIPOTECARIA, EMPRESAS DE ARRENDAMIENTO FINANCIERO Y ENTIDADES DE AHORRO Y PRÉSTAMO

**CUADRO N° I - 70**  
**SECTOR BANCARIO**  
**CARTERA DE CRÉDITOS BRUTA POR TIPO DE RIESGO, SEGÚN BANCO, al 31 de diciembre de 2014**  
**(Miles de Bolívares)**

B A N C O		T I P O D E R I E S G O					T O T A L
		Normal	Potencial	Real	Alto Riesgo	Irrecuperables	
BANCA UNIVERSAL	PROVINCIAL	96.128.710	33.261.102	2.386.062	226.650	589.373	132.591.897
	MERCANTIL	138.717.857	914.874	956.648	534.660	42.264	141.166.303
	CITIBANK	1.763.172	1.712.185	278.693	451	7.972	3.762.473
	EXTERIOR	45.144.848	688.439	343.406	104.745	82.807	46.364.245
	CARONÍ	8.144.281	165.849	102.210	58.868	73.845	8.545.053
	BANESCO	131.914.935	1.782.738	1.002.527	141.913	16.009	134.858.122
	VENEZUELA	186.532.615	1.987.370	1.121.217	375.256	384.541	190.400.999
	BANCARIBE	47.642.083	869.383	98.168	104.124	127.860	48.841.618
	FONDO COMÚN	13.280.579	56.956	144.817	14.826	5.540	13.502.718
	SOFITASA	8.393.782	206.990	79.110	31.262	9.937	8.721.081
	DEL SUR	4.231.880	60.531	62.124	21.424	6.133	4.382.092
	VENEZOLANO DE CRÉDITO	14.987.329	172.986	223.396	1.568	11.017	15.396.296
	OCCIDENTAL DE DESCUENTO	68.351.770	392.084	154.126	30.076	70.426	68.998.482
	NACIONAL DE CRÉDITO	32.704.007	901.418	591.069	9.567	2.134	34.208.195
	BANCO INTERNACIONAL DE DESARROLLO	-	-	-	-	-	-
	BANCO DEL TESORO	47.486.193	904.776	409.281	468.999	23.479	49.292.728
	BANCO AGRÍCOLA DE VENEZUELA	-	-	-	-	-	-
	BICENTENARIO	53.979.920	1.450.073	675.021	231.700	166.110	56.502.824
	BANCO ACTIVO	6.014.266	111.154	28.186	5.830	4.938	6.164.374
	ESPIRITO SANTO	712.167	-	-	-	-	712.167
	PLAZA	8.492.309	53.105	1.715	712	31.105	8.578.946
	100% BANCO	4.671.885	207.897	22.997	7.258	7.532	4.917.569
	BANPLUS	6.500.813	2.418	760	2.069	72	6.506.132
	BANFANB	-	-	-	-	-	-
BANCA COMERCIAL	INDUSTRIAL DE VENEZUELA	-	-	-	-	-	-
	INSTITUTO MUNICIPAL DE CRÉDITO POPULAR (IMCP)	176.233	3.201	1.453	2.396	21.427	204.710
	BANCO DE EXPORTACIÓN Y COMERCIO	37.297	6.089	739	-	-	44.125
RESTO DEL SECTOR BANCARIO	BANGENTE	-	-	-	-	-	-
	BANCRECER	6.116.947	12.619	21.048	13.860	14.254	6.178.728
	MI BANCO	909.773	3.506	12.668	344	357	926.648
	BANCAMIGA	1.290.608	11.471	643	571	552	1.303.845
	BANCO DE COMERCIO EXTERIOR (BANCOEX)	1.009.947	34.622	16.133	-	-	1.060.702
	BANCO DEL PUEBLO SOBERANO 1_/	-	-	-	-	-	-
<b>BANCA UNIVERSAL Y BANCA COMERCIAL</b>		<b>926.008.931</b>	<b>45.911.618</b>	<b>8.683.725</b>	<b>2.374.354</b>	<b>1.684.521</b>	<b>984.663.149</b>
<b>Banca Universal</b>		<b>925.795.401</b>	<b>45.902.328</b>	<b>8.681.533</b>	<b>2.371.958</b>	<b>1.663.094</b>	<b>984.414.314</b>
Bancos de capital privado		637.796.673	41.560.109	6.476.014	1.296.003	1.088.964	688.217.763
Bancos de capital del estado		287.998.728	4.342.219	2.205.519	1.075.955	574.130	296.196.551
<b>Banca Comercial</b>		<b>213.530</b>	<b>9.290</b>	<b>2.192</b>	<b>2.396</b>	<b>21.427</b>	<b>248.835</b>
Bancos de capital privado		37.297	6.089	739	-	-	44.125
Bancos de capital del estado		176.233	3.201	1.453	2.396	21.427	204.710
<b>RESTO DEL SECTOR BANCARIO</b>		<b>9.327.275</b>	<b>62.218</b>	<b>50.492</b>	<b>14.775</b>	<b>15.163</b>	<b>9.469.923</b>
<b>Banca Microfinanciera</b>		<b>8.317.328</b>	<b>27.596</b>	<b>34.359</b>	<b>14.775</b>	<b>15.163</b>	<b>8.409.221</b>
<b>Banca de Desarrollo</b>		<b>1.009.947</b>	<b>34.622</b>	<b>16.133</b>	<b>-</b>	<b>-</b>	<b>1.060.702</b>
<b>TOTAL SECTOR BANCARIO</b>		<b>935.336.206</b>	<b>45.973.836</b>	<b>8.734.217</b>	<b>2.389.129</b>	<b>1.699.684</b>	<b>994.133.072</b>

FUENTE: SISTEMA INTEGRAL DE RIESGO (SICRI)

GERENCIA GENERAL DE REGULACIÓN - GERENCIA DE INVESTIGACIÓN Y DESARROLLO ESTADÍSTICO

1\_/ No ha transmitido la información a la fecha del reporte

NOTA 1: LOS SALDOS REFLEJADOS TIENEN UN MARGEN DE ERROR DE (+/-) 1% DEL TOTAL DE LA CARTERA BRUTA

NOTA 2: NO INCLUYE LOS SALDOS DE LA CARTERA DE TARJETA DE CRÉDITOS

**CUADRO Nº I - 71**  
**SECTOR BANCARIO**  
**COMPOSICIÓN DE LOS INTERESES Y COMISIONES POR COBRAR, SEGÚN BANCO, al 31 de diciembre de 2014**  
**(Miles de Bolívares)**

B A N C O		INTERESES Y COMISIONES POR COBRAR						TOTAL INTERESES Y COMISIONES POR COBRAR
		RENDIMIENTOS POR COBRAR POR DISPONIBILIDADES	RENDIMIENTOS POR COBRAR POR INVERSIONES EN TÍTULOS VALORES	RENDIMIENTOS POR COBRAR POR CARTERA DE CRÉDITOS	COMISIONES POR COBRAR	RENDIMIENTOS POR COBRAR POR OTRAS CUENTAS POR COBRAR	(PROVISIÓN PARA RENDIMIENTOS POR COBRAR Y OTROS)	
<b>BANCA UNIVERSAL</b>	PROVINCIAL	-	990.505	2.024.508	59.650	20	(131.533)	2.943.150
	MERCANTIL	-	599.964	1.495.050	88.417	31	(24.280)	2.159.182
	CITIBANK	-	15.746	75.692	1.050	-	(5.597)	86.891
	EXTERIOR	-	287.091	710.109	2.393	-	(7.646)	991.947
	CARONÍ	-	144.164	178.095	4.028	-	(48.635)	277.652
	BANESCO	-	1.291.115	2.001.361	428.882	-	(80.402)	3.640.956
	VENEZUELA	-	1.703.036	2.206.805	134.938	-	(234.092)	3.810.687
	BANCARIBE	-	407.495	609.902	16.118	-	(51.442)	982.073
	FONDO COMÚN	-	198.553	132.499	3.276	-	(3.905)	330.423
	SOFITASA	-	105.290	42.102	690	-	(11.096)	136.986
	DEL SUR	-	107.647	76.387	210	-	(6.412)	177.832
	VENEZOLANO DE CRÉDITO	-	163.340	114.153	14.372	-	(2.019)	289.846
	OCCIDENTAL DE DESCUENTO	-	496.694	2.972.145	23.223	-	(192.345)	3.299.717
	NACIONAL DE CRÉDITO	-	223.526	294.558	2.867	-	(4.030)	516.921
	BANCO INTERNACIONAL DE DESARROLLO	-	1.392	2.210	-	-	(687)	2.915
	BANCO DEL TESORO	-	638.352	723.532	70.295	-	(154.862)	1.277.317
	BANCO AGRÍCOLA DE VENEZUELA	-	73.228	217.817	-	-	(19.928)	271.117
	BICENTENARIO	-	1.224.354	872.240	9.621	-	(141.592)	1.964.623
	BANCO ACTIVO	-	64.290	102.084	2	-	(11.727)	154.649
	ESPIRITO SANTO	-	7.583	7.464	-	-	(74)	14.973
	PLAZA	-	38.263	44.077	268	-	(1.944)	80.664
	100% BANCO	-	34.692	61.515	2.660	-	(2.712)	96.155
	BANPLUS	-	75.759	57.519	-	-	(4.121)	129.157
	BANFANB	-	13.282	7.379	-	-	(42)	20.619
<b>BANCA COMERCIAL</b>	INDUSTRIAL DE VENEZUELA	-	252.013	320.126	9.006	-	(19.761)	561.384
	INSTITUTO MUNICIPAL DE CRÉDITO POPULAR (IMCP)	-	1.752	2.857	-	-	(1.557)	3.052
	BANCO DE EXPORTACIÓN Y COMERCIO	-	59	230	867	-	(2)	1.154
<b>RESTO DEL SECTOR BANCARIO</b>	<b>BANCA MICRO FINANCIERA</b>							
	BANGENTE	-	190	32.270	-	-	(706)	31.754
	BANCRECER	-	58.341	84.033	-	-	(2.815)	139.559
	MI BANCO	-	11.571	9.735	-	-	(1.382)	19.924
	BANCAMIGA	-	5.594	15.883	-	-	(861)	20.616
	<b>BANCA DE DESARROLLO</b>							
	BANCO DE COMERCIO EXTERIOR (BANCOEX)	-	20.493	15.047	23.555	-	(607)	58.488
	BANCO DEL PUEBLO SOBERANO 1_/	-	179	9.495	-	1	(293)	9.382
<b>BANCA UNIVERSAL Y BANCA COMERCIAL</b>		-	9.159.185	15.352.416	872.833	51	(1.162.443)	24.222.042
<b>Banca Universal</b>		-	8.905.361	15.029.203	862.960	51	(1.141.123)	23.656.452
Bancos de capital privado		-	5.253.109	11.001.430	648.106	51	(590.607)	16.312.089
Bancos de capital del estado		-	3.652.252	4.027.773	214.854	-	(550.516)	7.344.363
<b>Banca Comercial</b>		-	253.824	323.213	9.873	-	(21.320)	565.590
Bancos de capital privado		-	59	230	867	-	(2)	1.154
Bancos de capital del estado		-	253.765	322.983	9.006	-	(21.318)	564.436
<b>RESTO DEL SECTOR BANCARIO</b>		-	96.368	166.463	23.555	1	(6.664)	279.723
<b>Banca Microfinanciera</b>		-	75.696	141.921	-	-	(5.764)	211.853
<b>Banca de Desarrollo</b>		-	20.672	24.542	23.555	1	(900)	67.870
<b>TOTAL SECTOR BANCARIO</b>		-	9.255.553	15.518.879	896.388	52	(1.169.107)	24.501.765

FUENTE: BALANCE GENERAL DE PUBLICACIÓN  
GERENCIA GENERAL DE REGULACIÓN - GERENCIA DE INVESTIGACIÓN Y DESARROLLO ESTADÍSTICO  
1\_/ Cifras correspondientes al mes de diciembre de 2010.

**CUADRO Nº I - 72**  
**SECTOR BANCARIO**  
**COMPOSICIÓN DE LOS INTERESES Y COMISIONES POR COBRAR, enero - diciembre / 2014**  
**(Miles de Bolívars)**

M E S	SUBSECTOR	INTERESES Y COMISIONES POR COBRAR						TOTAL INTERESES Y COMISIONES POR COBRAR
		RENDIMIENTOS POR COBRAR POR DISPONIBILIDADES	RENDIMIENTOS POR COBRAR POR INVERSIONES EN TÍTULOS VALORES	RENDIMIENTOS POR COBRAR POR CARTERA DE CRÉDITOS	COMISIONES POR COBRAR	RENDIMIENTOS POR COBRAR POR OTRAS CUENTAS POR COBRAR	(PROVISIÓN PARA RENDIMIENTOS POR COBRAR Y OTROS)	
ENERO	BANCA UNIVERSAL Y COMERCIAL	-	5.563.325	9.557.467	401.437	1.229	(1.114.193)	14.409.265
	RESTO DEL SECTOR BANCARIO	-	114.216	92.545	7.978	1	(4.459)	210.281
	<b>TOTAL SECTOR BANCARIO</b>	-	<b>5.677.541</b>	<b>9.650.012</b>	<b>409.415</b>	<b>1.230</b>	<b>(1.118.652)</b>	<b>14.619.546</b>
FEBRERO	BANCA UNIVERSAL Y COMERCIAL	-	6.228.046	10.520.480	456.912	1.245	(1.143.260)	16.063.423
	RESTO DEL SECTOR BANCARIO	-	97.859	104.422	7.373	1	(5.122)	204.533
	<b>TOTAL SECTOR BANCARIO</b>	-	<b>6.325.905</b>	<b>10.624.902</b>	<b>464.285</b>	<b>1.246</b>	<b>(1.148.382)</b>	<b>16.267.956</b>
MARZO	BANCA UNIVERSAL Y COMERCIAL	-	8.013.438	10.582.566	463.752	1.249	(1.171.388)	17.889.617
	RESTO DEL SECTOR BANCARIO	-	133.526	97.394	8.377	1	(5.183)	234.115
	<b>TOTAL SECTOR BANCARIO</b>	-	<b>8.146.964</b>	<b>10.679.960</b>	<b>472.129</b>	<b>1.250</b>	<b>(1.176.571)</b>	<b>18.123.732</b>
ABRIL	BANCA UNIVERSAL Y COMERCIAL	-	7.767.980	11.208.204	469.759	1.193	(1.208.005)	18.239.131
	RESTO DEL SECTOR BANCARIO	-	105.001	104.117	8.484	1	(5.191)	212.412
	<b>TOTAL SECTOR BANCARIO</b>	-	<b>7.872.981</b>	<b>11.312.321</b>	<b>478.243</b>	<b>1.194</b>	<b>(1.213.196)</b>	<b>18.451.543</b>
MAYO	BANCA UNIVERSAL Y COMERCIAL	-	7.382.196	11.440.701	513.735	1.366	(1.190.586)	18.147.412
	RESTO DEL SECTOR BANCARIO	-	105.192	111.683	15.482	1	(5.214)	227.144
	<b>TOTAL SECTOR BANCARIO</b>	-	<b>7.487.388</b>	<b>11.552.384</b>	<b>529.217</b>	<b>1.367</b>	<b>(1.195.800)</b>	<b>18.374.556</b>
JUNIO	BANCA UNIVERSAL Y COMERCIAL	-	8.140.213	11.945.317	566.641	1.351	(1.202.915)	19.450.607
	RESTO DEL SECTOR BANCARIO	-	111.639	114.406	19.424	1	(5.057)	240.413
	<b>TOTAL SECTOR BANCARIO</b>	-	<b>8.251.852</b>	<b>12.059.723</b>	<b>586.065</b>	<b>1.352</b>	<b>(1.207.972)</b>	<b>19.691.020</b>
JULIO	BANCA UNIVERSAL Y COMERCIAL	-	7.405.854	12.321.607	522.687	42.467	(1.206.127)	19.086.488
	RESTO DEL SECTOR BANCARIO	-	119.720	123.188	19.984	1	(4.567)	258.326
	<b>TOTAL SECTOR BANCARIO</b>	-	<b>7.525.574</b>	<b>12.444.795</b>	<b>542.671</b>	<b>42.468</b>	<b>(1.210.694)</b>	<b>19.344.814</b>
AGOSTO	BANCA UNIVERSAL Y COMERCIAL	-	8.257.414	12.900.147	644.709	56.196	(1.202.431)	20.656.035
	RESTO DEL SECTOR BANCARIO	-	120.623	136.975	23.090	1	(4.599)	276.090
	<b>TOTAL SECTOR BANCARIO</b>	-	<b>8.378.037</b>	<b>13.037.122</b>	<b>667.799</b>	<b>56.197</b>	<b>(1.207.030)</b>	<b>20.932.125</b>
SEPTIEMBRE	BANCA UNIVERSAL Y COMERCIAL	-	8.936.611	13.323.319	773.310	41.869	(1.251.573)	21.823.536
	RESTO DEL SECTOR BANCARIO	-	135.847	131.189	22.455	1	(5.197)	284.295
	<b>TOTAL SECTOR BANCARIO</b>	-	<b>9.072.458</b>	<b>13.454.508</b>	<b>795.765</b>	<b>41.870</b>	<b>(1.256.770)</b>	<b>22.107.831</b>
OCTUBRE	BANCA UNIVERSAL Y COMERCIAL	-	8.019.393	13.941.570	861.350	61.439	(1.229.898)	21.653.854
	RESTO DEL SECTOR BANCARIO	-	106.378	141.002	22.161	687	(5.560)	264.668
	<b>TOTAL SECTOR BANCARIO</b>	-	<b>8.125.771</b>	<b>14.082.572</b>	<b>883.511</b>	<b>62.126</b>	<b>(1.235.458)</b>	<b>21.918.522</b>
NOVIEMBRE	BANCA UNIVERSAL Y COMERCIAL	-	8.711.866	14.952.638	882.016	93	(1.187.561)	23.359.052
	RESTO DEL SECTOR BANCARIO	-	102.879	151.623	23.303	1	(5.114)	272.692
	<b>TOTAL SECTOR BANCARIO</b>	-	<b>8.814.745</b>	<b>15.104.261</b>	<b>905.319</b>	<b>94</b>	<b>(1.192.675)</b>	<b>23.631.744</b>
DICIEMBRE	BANCA UNIVERSAL Y COMERCIAL	-	9.159.185	15.352.416	872.833	51	(1.162.443)	24.222.042
	RESTO DEL SECTOR BANCARIO	-	96.368	166.463	23.555	1	(6.664)	279.723
	<b>TOTAL SECTOR BANCARIO</b>	-	<b>9.255.553</b>	<b>15.518.879</b>	<b>896.388</b>	<b>52</b>	<b>(1.169.107)</b>	<b>24.501.765</b>

FUENTE: BALANCE GENERAL DE PUBLICACIÓN  
GERENCIA GENERAL DE REGULACIÓN - GERENCIA DE INVESTIGACIÓN Y DESARROLLO ESTADÍSTICO

**CUADRO N° I - 73**  
**SECTOR BANCARIO**  
**COMPOSICIÓN DE LAS INVERSIONES EN EMPRESAS FILIALES, AFILIADAS Y SUCURSALES, SEGÚN BANCO, al 31 de diciembre de 2014**  
**(Miles de Bolívares)**

B A N C O		INVERSIONES EN EMPRESAS FILIALES, AFILIADAS Y SUCURSALES			
		INVERSIONES EN EMPRESAS FILIALES Y AFILIADAS	INVERSIONES EN SUCURSALES	(PROVISIÓN PARA INVERS. EN EMPR. FILIALES, AFILIADAS Y SUCURSALES)	TOTAL INVERS. EN EMPR. FILIALES, AFILIADAS Y SUCURSALES
BANCA UNIVERSAL	PROVINCIAL	725.597	8.872	-	734.469
	MERCANTIL	449.492	735.541	(17)	1.185.016
	CITIBANK	-	-	-	-
	EXTERIOR	-	-	-	-
	CARONÍ	-	-	-	-
	BANESCO	7.157	-	-	7.157
	VENEZUELA	177.085	1.021.975	-	1.199.060
	BANCARIBE	339.396	-	-	339.396
	FONDO COMÚN	-	-	-	-
	SOFITASA	-	-	-	-
	DEL SUR	-	-	-	-
	VENEZOLANO DE CRÉDITO	-	89.133	-	89.133
	OCCIDENTAL DE DESCUENTO	337.009	-	(41)	336.968
	NACIONAL DE CRÉDITO	-	51.021	-	51.021
	BANCO INTERNACIONAL DE DESARROLLO	-	-	-	-
	BANCO DEL TESORO	-	-	-	-
	BANCO AGRÍCOLA DE VENEZUELA	-	-	-	-
	BICENTENARIO	-	-	-	-
	BANCO ACTIVO	-	-	-	-
	ESPIRITO SANTO	-	-	-	-
	PLAZA	-	-	-	-
	100% BANCO	-	-	-	-
BANCA COMERCIAL	BANPLUS	-	-	-	-
	BANFANB	-	-	-	-
	INDUSTRIAL DE VENEZUELA	454.857	1.923.080	(103.615)	2.274.322
	INSTITUTO MUNICIPAL DE CRÉDITO POPULAR (IMCP)	-	-	-	-
RESTO DEL SECTOR BANCARIO	BANCA DE DESARROLLO	-	-	-	-
	BANCO DE EXPORTACIÓN Y COMERCIO	-	-	-	-
	BANGENTE	-	-	-	-
	BANCRECER	-	-	-	-
	MI BANCO	-	-	-	-
	BANCAMIGA	-	-	-	-
	BANCO DE COMERCIO EXTERIOR (BANCOEX)	-	-	-	-
	BANCO DEL PUEBLO SOBERANO 1/	300	-	-	300
BANCA UNIVERSAL Y BANCA COMERCIAL		2.490.593	3.829.622	(103.673)	6.216.542
Banca Universal		2.035.736	1.906.542	(58)	3.942.220
Bancos de capital privado		1.858.651	884.567	(58)	2.743.160
Bancos de capital del estado		177.085	1.021.975	-	1.199.060
Banca Comercial		454.857	1.923.080	(103.615)	2.274.322
Bancos de capital privado		-	-	-	-
Bancos de capital del estado		454.857	1.923.080	(103.615)	2.274.322
RESTO DEL SECTOR BANCARIO		300	-	-	300
Banca Microfinanciera		-	-	-	-
Banca de Desarrollo		300	-	-	300
TOTAL SECTOR BANCARIO		2.490.893	3.829.622	(103.673)	6.216.842

FUENTE: BALANCE GENERAL DE PUBLICACIÓN  
GERENCIA GENERAL DE REGULACIÓN - GERENCIA DE INVESTIGACIÓN Y DESARROLLO ESTADÍSTICO  
1/ Cifras correspondientes al mes de diciembre de 2010.

**CUADRO N° I - 74**  
**SECTOR BANCARIO**  
**COMPOSICIÓN DE LAS INVERSIONES EN EMPRESAS FILIALES, AFILIADAS Y SUCURSALES, enero - diciembre / 2014**  
**(Miles de Bolívars)**

M E S	SUBSECTOR	INVERSIONES EN EMPRESAS FILIALES, AFILIADAS Y SUCURSALES			
		INVERSIONES EN EMPRESAS FILIALES Y AFILIADAS	INVERSIONES EN SUCURSALES	(PROVISIÓN PARA INVERS. EN EMPR. FILIALES, AFILIADAS Y SUCURSALES)	TOTAL INVERS. EN EMPR. FILIALES, AFILIADAS Y SUCURSALES
ENERO	BANCA UNIVERSAL Y COMERCIAL	1.861.790	5.120.914	(103.673)	6.879.031
	RESTO DEL SECTOR BANCARIO	300	-	-	300
	<b>TOTAL SECTOR BANCARIO</b>	<b>1.862.090</b>	<b>5.120.914</b>	<b>(103.673)</b>	<b>6.879.331</b>
FEBRERO	BANCA UNIVERSAL Y COMERCIAL	1.911.747	5.147.219	(103.673)	6.955.293
	RESTO DEL SECTOR BANCARIO	300	-	-	300
	<b>TOTAL SECTOR BANCARIO</b>	<b>1.912.047</b>	<b>5.147.219</b>	<b>(103.673)</b>	<b>6.955.593</b>
MARZO	BANCA UNIVERSAL Y COMERCIAL	1.949.983	5.136.798	(103.673)	6.983.108
	RESTO DEL SECTOR BANCARIO	300	-	-	300
	<b>TOTAL SECTOR BANCARIO</b>	<b>1.950.283</b>	<b>5.136.798</b>	<b>(103.673)</b>	<b>6.983.408</b>
ABRIL	BANCA UNIVERSAL Y COMERCIAL	1.987.653	5.206.731	(103.673)	7.090.711
	RESTO DEL SECTOR BANCARIO	300	-	-	300
	<b>TOTAL SECTOR BANCARIO</b>	<b>1.987.953</b>	<b>5.206.731</b>	<b>(103.673)</b>	<b>7.091.011</b>
MAYO	BANCA UNIVERSAL Y COMERCIAL	1.972.985	5.129.484	(103.673)	6.998.796
	RESTO DEL SECTOR BANCARIO	300	-	-	300
	<b>TOTAL SECTOR BANCARIO</b>	<b>1.973.285</b>	<b>5.129.484</b>	<b>(103.673)</b>	<b>6.999.096</b>
JUNIO	BANCA UNIVERSAL Y COMERCIAL	2.056.779	5.190.079	(103.673)	7.143.185
	RESTO DEL SECTOR BANCARIO	300	-	-	300
	<b>TOTAL SECTOR BANCARIO</b>	<b>2.057.079</b>	<b>5.190.079</b>	<b>(103.673)</b>	<b>7.143.485</b>
JULIO	BANCA UNIVERSAL Y COMERCIAL	2.056.801	5.179.293	(103.673)	7.132.421
	RESTO DEL SECTOR BANCARIO	300	-	-	300
	<b>TOTAL SECTOR BANCARIO</b>	<b>2.057.101</b>	<b>5.179.293</b>	<b>(103.673)</b>	<b>7.132.721</b>
AGOSTO	BANCA UNIVERSAL Y COMERCIAL	2.113.037	5.142.643	(103.673)	7.152.007
	RESTO DEL SECTOR BANCARIO	300	-	-	300
	<b>TOTAL SECTOR BANCARIO</b>	<b>2.113.337</b>	<b>5.142.643</b>	<b>(103.673)</b>	<b>7.152.307</b>
SEPTIEMBRE	BANCA UNIVERSAL Y COMERCIAL	2.188.089	5.025.113	(103.673)	7.109.529
	RESTO DEL SECTOR BANCARIO	300	-	-	300
	<b>TOTAL SECTOR BANCARIO</b>	<b>2.188.389</b>	<b>5.025.113</b>	<b>(103.673)</b>	<b>7.109.829</b>
OCTUBRE	BANCA UNIVERSAL Y COMERCIAL	2.268.176	5.011.787	(103.673)	7.176.290
	RESTO DEL SECTOR BANCARIO	300	-	-	300
	<b>TOTAL SECTOR BANCARIO</b>	<b>2.268.476</b>	<b>5.011.787</b>	<b>(103.673)</b>	<b>7.176.590</b>
NOVIEMBRE	BANCA UNIVERSAL Y COMERCIAL	2.308.633	4.912.430	(103.673)	7.117.390
	RESTO DEL SECTOR BANCARIO	300	-	-	300
	<b>TOTAL SECTOR BANCARIO</b>	<b>2.308.933</b>	<b>4.912.430</b>	<b>(103.673)</b>	<b>7.117.690</b>
DICIEMBRE	BANCA UNIVERSAL Y COMERCIAL	2.490.593	3.829.622	(103.673)	6.216.542
	RESTO DEL SECTOR BANCARIO	300	-	-	300
	<b>TOTAL SECTOR BANCARIO</b>	<b>2.490.893</b>	<b>3.829.622</b>	<b>(103.673)</b>	<b>6.216.842</b>

**CUADRO Nº I - 75**  
**SECTOR BANCARIO**  
**COMPOSICIÓN DE LAS CAPTACIONES DEL PÚBLICO, SEGÚN BANCO, al 31 de diciembre de 2014**  
**(Miles de Bolívares)**

B A N C O		D E P Ó S I T O S A L A V I S T A					C A P T A C I O N E S D E L P Ú B L I C O								D E R E C H O S Y P A R T I C I P A C I O N E S S O B R E T Í T U L O S	
		CUENTAS CORRIENTES NO REMUNERADAS	CUENTAS CORRIENTES REMUNERADAS	CTAS. CTES. SEGÚN CONVENIO CAMBIARIO Nº 20	DEPÓSITOS Y CERTIFICADOS A LA VISTA	TOTAL	OTRAS OBLIGACIONES A LA VISTA	OBLIGACIONES POR OPERACIONES DE MESA DE DINERO	DEPÓSITOS DE AHORRO	DEPÓSITOS A PLAZO	TÍTULOS VALORES EMITIDOS POR LA INSTITUCIÓN	CAPTACIONES DEL PÚBLICO RESTRINGIDAS	DERECHOS Y PARTICIPACIONES SOBRE TÍTULOS VALORES	TOTAL		
BANCA UNIVERSAL	PROVINCIAL	99.178.581	80.910.911	236.169	32.397.858	212.723.519	4.068.299	-	42.913.876	54.145	-	223.695	-	259.983.534		
	MERCANTIL	83.614.527	77.384.719	227.562	13.466.153	174.692.961	4.431.358	-	78.111.914	520.245	-	265.929	-	258.022.407		
	CITIBANK	4.625.857	687.905	-	-	5.313.762	169.011	-	814.180	15.206	-	-	-	6.312.159		
	EXTERIOR	31.090.652	21.103.562	68.905	23.675.999	75.939.118	1.478.389	-	12.135.760	3.465.929	-	-	100	93.019.296		
	CARONÍ	13.066.351	1.434.196	18.885	559.317	15.078.749	495.191	-	7.478.901	373.122	-	6.000	-	23.431.963		
	BANESCO	132.868.140	107.949.236	207.271	41.504.906	282.529.553	4.955.360	-	51.328.600	1.215.958	-	-	-	340.029.471		
	VENEZUELA	186.879.078	94.426.326	3.621.527	16.883.507	301.810.438	31.122.014	-	52.235.063	51.987	-	160	-	385.219.662		
	BANCARIBE	32.058.748	14.936.613	-	31.915.183	78.910.544	1.789.811	-	16.749.842	4.632.477	-	236.425	-	102.319.099		
	FONDO COMÚN	7.440.512	15.038.934	82.864	2.868.839	25.431.149	702.607	-	10.807.639	977.790	-	56.722	-	37.975.907		
	SOFITASA	10.622.189	1.869.846	67.123	749.646	13.308.804	104.191	-	6.167.100	69.396	-	317	-	19.649.808		
	DEL SUR	4.103.196	2.406.724	14.059	1.255.445	7.779.424	71.546	-	3.885.823	1.149.963	-	54.734	-	12.941.490		
	VENEZOLANO DE CRÉDITO	14.828.887	8.746.174	32.576	502.916	24.110.553	760.558	-	5.011.504	75.209	-	123.506	-	30.081.330		
	OCCIDENTAL DE DESCUENTO	69.125.893	44.651.524	236.016	4.963.695	118.977.128	1.221.649	-	39.155.876	6.571.119	-	5.055	-	165.930.827		
	NACIONAL DE CRÉDITO	31.729.044	7.711.219	142.939	7.607.910	47.191.112	712.920	-	13.982.269	3.370.644	-	-	-	65.256.945		
	BANCO INTERNACIONAL DE DESARROLLO	83.538	-	-	-	83.538	58	-	1.198	-	-	-	-	84.794		
	BANCO DEL TESORO	57.246.125	13.021.623	182.926	6.390.990	76.841.664	23.860.062	-	1.551.514	-	1	-	-	102.253.241		
	BANCO AGRÍCOLA DE VENEZUELA	2.639.109	-	-	-	2.639.109	124.840	-	-	-	-	440	-	2.764.389		
	BICENTENARIO	89.227.169	20.841.813	188.458	21.421.645	131.679.085	4.954.953	-	21.021.938	43.525	-	-	-	157.699.501		
	BANCO ACTIVO	8.339.227	1.484.258	56.785	811.464	10.691.734	183.857	-	1.720.913	1.916.077	-	1.956	-	14.514.537		
	ESPIRITO SANTO	679.140	161.371	7.930	247.302	1.095.743	315	-	39.436	316.136	-	-	-	1.451.630		
	PLAZA	9.380.834	1.092.060	15.588	233.580	10.722.062	125.689	-	4.980.998	22.485	-	59	-	15.851.293		
BANCA COMERCIAL	100% BANCO	2.994.338	5.471.316	16.191	564.735	9.046.580	150.839	-	1.390.707	91.918	-	113	-	10.680.157		
	BANPLUS	13.211.320	2.059.435	92.000	451.788	15.814.543	236.404	-	1.019.323	126.434	-	-	-	17.196.704		
	BANFANB	5.342.765	127.656	-	1.000.000	6.470.421	42.445	-	1.382	-	-	-	-	6.514.248		
	INDUSTRIAL DE VENEZUELA	19.775.203	1.052.424	18.281	4.996.347	25.842.255	5.802.069	-	4.286.159	-	-	-	-	35.930.483		
	INSTITUTO MUNICIPAL DE CRÉDITO POPULAR (IMCP)	2.708.466	-	-	-	2.708.466	81.272	-	15.652	1.989	-	-	-	2.807.379		
	BANCO DE EXPORTACIÓN Y COMERCIO	2.310	-	-	-	2.310	-	-	-	-	-	-	-	2.310		
	BANGENTE	566.623	22.078	-	840.443	1.429.144	-	-	121.448	714.675	-	5.146	-	2.270.413		
	BANCRECER	2.621.123	1.904.525	-	2.775.805	7.301.453	1.372.097	-	1.175.588	156.469	-	3.250	-	10.008.857		
	MI BANCO	1.100.954	237.669	-	474.764	1.813.387	10.037	-	94.151	120.901	-	-	-	2.038.476		
	BANCAMIGA	908.429	360.432	-	186.395	1.455.256	135.614	-	41.428	435.0						

**CUADRO N° I - 76**  
**SECTOR BANCARIO**  
**COMPOSICIÓN DE LAS CAPTACIONES DEL PÚBLICO, enero - diciembre / 2014**  
**(Miles de Bolívars)**

M E S	SUBSECTOR	C A P T A C I O N E S D E L P Ú B L I C O												DERECHOS Y PARTICIPACIONES SOBRE TÍTULOS VALORES	TOTAL
		D E P Ó S I T O S A L A V I S T A				TOTAL	OTRAS OBLIGACIONES A LA VISTA	OBLIGACIONES POR OPERACIONES DE MESA DE DINERO	DEPÓSITOS DE AHORRO	DEPÓSITOS A PLAZO	TÍTULOS VALORES EMITIDOS POR LA INSTITUCIÓN	CAPTACIONES DEL PÚBLICO RESTRINGIDAS			
		CUENTAS CORRIENTES NO REMUNERADAS	CUENTAS CORRIENTES REMUNERADAS	CTAS. CTES. SEGÚN CONVENIO CAMBIARIO N° 20	DEPÓSITOS Y CERTIFICADOS A LA VISTA										
ENERO	BANCA UNIVERSAL Y COMERCIAL	530.022.141	384.040.093	87.567	126.913.446	1.041.063.247	69.359.830	-	257.484.294	3.436.194	1	854.006	100	1.372.197.672	
	RESTO DEL SECTOR BANCARIO	2.627.397	1.858.180	-	2.825.079	7.310.656	1.916.525	-	1.202.235	345.489	-	28.033	-	10.802.938	
	<b>TOTAL SECTOR BANCARIO</b>	<b>532.649.538</b>	<b>385.898.273</b>	<b>87.567</b>	<b>129.738.525</b>	<b>1.048.373.903</b>	<b>71.276.355</b>	<b>-</b>	<b>258.686.529</b>	<b>3.781.683</b>	<b>1</b>	<b>882.039</b>	<b>100</b>	<b>1.383.000.610</b>	
FEBRERO	BANCA UNIVERSAL Y COMERCIAL	550.296.294	387.364.049	86.109	132.649.723	1.070.396.175	66.838.193	-	267.071.254	3.281.824	1	879.321	100	1.408.466.868	
	RESTO DEL SECTOR BANCARIO	2.327.555	1.540.818	-	2.984.733	6.853.106	1.808.599	-	1.212.106	332.055	-	28.112	-	10.233.978	
	<b>TOTAL SECTOR BANCARIO</b>	<b>552.623.849</b>	<b>388.904.867</b>	<b>86.109</b>	<b>135.634.456</b>	<b>1.077.249.281</b>	<b>68.646.792</b>	<b>-</b>	<b>268.283.360</b>	<b>3.613.879</b>	<b>1</b>	<b>907.433</b>	<b>100</b>	<b>1.418.700.846</b>	
MARZO	BANCA UNIVERSAL Y COMERCIAL	572.314.138	407.154.001	240.430	129.755.579	1.109.464.148	76.357.714	-	268.817.668	3.101.528	1	844.090	100	1.458.585.249	
	RESTO DEL SECTOR BANCARIO	2.644.818	1.727.106	-	2.802.416	7.174.340	1.962.224	-	1.182.410	346.298	-	28.253	-	10.693.525	
	<b>TOTAL SECTOR BANCARIO</b>	<b>574.958.956</b>	<b>408.881.107</b>	<b>240.430</b>	<b>132.557.995</b>	<b>1.116.638.488</b>	<b>78.319.938</b>	<b>-</b>	<b>270.000.078</b>	<b>3.447.826</b>	<b>1</b>	<b>872.343</b>	<b>100</b>	<b>1.469.278.774</b>	
ABRIL	BANCA UNIVERSAL Y COMERCIAL	592.597.134	410.332.055	3.167.613	146.768.188	1.152.864.990	69.900.758	-	272.771.929	6.196.031	1	735.438	100	1.502.469.247	
	RESTO DEL SECTOR BANCARIO	2.765.564	992.693	-	3.085.260	6.843.517	1.825.471	-	1.176.874	348.328	-	28.369	-	10.222.559	
	<b>TOTAL SECTOR BANCARIO</b>	<b>595.362.698</b>	<b>411.324.748</b>	<b>3.167.613</b>	<b>149.853.448</b>	<b>1.159.708.507</b>	<b>71.726.229</b>	<b>-</b>	<b>273.948.803</b>	<b>6.544.359</b>	<b>1</b>	<b>763.807</b>	<b>100</b>	<b>1.512.691.806</b>	
MAYO	BANCA UNIVERSAL Y COMERCIAL	623.631.538	419.770.304	3.671.224	148.561.354	1.195.634.420	79.891.530	-	276.348.808	7.506.970	1	772.032	100	1.560.153.861	
	RESTO DEL SECTOR BANCARIO	3.029.885	1.675.507	-	3.659.967	8.365.359	1.543.503	-	1.234.113	466.121	-	28.480	-	11.637.576	
	<b>TOTAL SECTOR BANCARIO</b>	<b>626.661.423</b>	<b>421.445.811</b>	<b>3.671.224</b>	<b>152.221.321</b>	<b>1.203.999.779</b>	<b>81.435.033</b>	<b>-</b>	<b>277.582.921</b>	<b>7.973.091</b>	<b>1</b>	<b>800.512</b>	<b>100</b>	<b>1.571.791.437</b>	
JUNIO	BANCA UNIVERSAL Y COMERCIAL	653.153.102	432.639.156	4.769.784	155.458.081	1.246.020.123	73.047.840	-	281.508.299	8.213.541	1	764.020	100	1.609.553.924	
	RESTO DEL SECTOR BANCARIO	3.015.424	1.978.629	-	3.623.846	8.617.899	1.428.517	-	1.183.733	735.693	-	28.602	-	11.994.444	
	<b>TOTAL SECTOR BANCARIO</b>	<b>656.168.526</b>	<b>434.617.785</b>	<b>4.769.784</b>	<b>159.081.927</b>	<b>1.254.638.022</b>	<b>74.476.357</b>	<b>-</b>	<b>282.692.032</b>	<b>8.949.234</b>	<b>1</b>	<b>792.622</b>	<b>100</b>	<b>1.621.548.368</b>	
JULIO	BANCA UNIVERSAL Y COMERCIAL	678.765.756	427.081.949	5.193.262	159.524.176	1.270.565.143	79.964.061	-	298.234.481	10.781.120	1	768.692	100	1.660.313.598	
	RESTO DEL SECTOR BANCARIO	3.681.478	1.911.961	-	3.862.391	9.455.830	1.373.298	-	1.352.725	1.498.054	-	38.731	-	13.718.638	
	<b>TOTAL SECTOR BANCARIO</b>	<b>682.447.234</b>	<b>428.993.910</b>	<b>5.193.262</b>	<b>163.386.567</b>	<b>1.280.020.973</b>	<b>81.337.359</b>	<b>-</b>	<b>299.587.206</b>	<b>12.279.174</b>	<b>1</b>	<b>807.423</b>	<b>100</b>	<b>1.674.032.236</b>	
AGOSTO	BANCA UNIVERSAL Y COMERCIAL	715.058.857													

**CUADRO Nº I - 77**  
**SECTOR BANCARIO**  
**RELACIÓN ENTRE EL VOLUMEN DE LOS DEPÓSITOS DEL PÚBLICO Y EL NÚMERO DE DEPOSITANTES, SEGÚN BANCO, al 31 de diciembre de 2014**

B A N C O		A LA VISTA (Miles de Bs.) (a)	Nº DE DEPOSITANTES (b)	RELACIÓN (a)/(b)*1.000 (a)/(b)*1.000	DE AHORRO (Miles de Bs.) (c)	Nº DE DEPOSITANTES (d)	RELACIÓN (c)/(d)*1.000 (c)/(d)*1.000	A PLAZO (Miles de Bs.) (e)	Nº DE DEPOSITANTES (f)	RELACIÓN (e)/(f)*1.000 (e)/(f)*1.000
BANCA UNIVERSAL	PROVINCIAL	212.723.519	2.038.807	104.337	42.913.876	2.213.146	19.390	54.145	479	113.038
	MERCANTIL	174.692.961	1.737.068	100.568	78.111.914	4.061.205	19.234	520.245	13.028	39.933
	CITIBANK	5.313.762	30.860	172.189	814.180	12.425	65.528	15.206	640	23.759
	EXTERIOR	75.939.118	478.647	158.654	12.135.760	471.251	25.752	3.465.929	28	123.783.179
	CARONÍ	15.078.749	157.171	95.938	7.478.901	797.762	9.375	373.122	13	28.701.692
	BANESCO	282.529.553	4.067.088	69.467	51.328.600	2.419.670	21.213	1.215.958	8.105	150.026
	VENEZUELA	301.810.438	4.651.771	64.881	52.235.063	4.403.357	11.863	51.987	4.764	10.912
	BANCARIBE	78.910.544	460.646	171.304	16.749.842	570.281	29.371	4.632.477	5.038	919.507
	FONDO COMÚN	25.431.149	347.609	73.160	10.807.639	874.596	12.357	977.790	17	57.517.059
	SOFITASA	13.308.804	218.610	60.879	6.167.100	389.979	15.814	69.396	273	254.198
	DEL SUR	7.779.424	113.705	68.418	3.885.823	300.143	12.947	1.149.963	149	7.717.872
	VENEZOLANO DE CRÉDITO	24.110.553	194.348	124.059	5.011.504	125.692	39.871	75.209	58	1.296.707
	OCCIDENTAL DE DESCUENTO	118.977.128	1.295.852	91.814	39.155.876	2.358.194	16.604	6.571.119	467	14.070.919
	NACIONAL DE CRÉDITO	47.191.112	195.639	241.215	13.982.269	279.102	50.097	3.370.644	1.803	1.869.464
	BANCO INTERNACIONAL DE DESARROLLO	83.538	1.095	76.290	1.198	225	5.324	-	-	-
	BANCO DEL TESORO	76.841.664	550.824	139.503	1.551.514	173.737	8.930	-	-	-
	BANCO AGRÍCOLA DE VENEZUELA	2.639.109	52.985	49.809	-	-	-	-	-	-
	BICENTENARIO	131.679.085	224.550	586.413	21.021.938	372.940	56.368	43.525	1.667	26.110
	BANCO ACTIVO	10.691.734	99.147	107.837	1.720.913	45.680	37.673	1.916.077	198	9.677.157
	ESPIRITO SANTO	1.095.743	4.874	224.814	39.436	298	132.336	316.136	6	52.689.333
	PLAZA	10.722.062	62.023	172.872	4.980.998	52.652	94.602	22.485	848	26.515
	100% BANCO	9.046.580	184.053	49.152	1.390.707	123.217	11.287	91.918	272	337.934
BANCA COMERCIAL	BANPLUS	15.814.543	145.749	108.505	1.019.323	34.309	29.710	126.434	1.749	72.289
	BANFANB	6.470.421	157.220	41.155	1.382	66	20.939	-	-	-
	INDUSTRIAL DE VENEZUELA	25.842.255	173.979	148.537	4.286.159	420.109	10.202	-	-	-
	INSTITUTO MUNICIPAL DE CRÉDITO POPULAR (IMCP)	2.708.466	9.638	281.020	15.652	12.145	1.289	1.989	11	180.818
RESTO DEL SECTOR BANCARIO	BANCA DE DESARROLLO	2.310	2	1.155.000	-	-	-	-	-	-
	BANGENTE	1.429.144	112.849	12.664	121.448	40.283	3.015	714.675	102	7.006.618
	BANCRECER	7.301.453	59.845	122.006	1.175.588	2.058	571.228	156.469	17	9.204.059
	MI BANCO	1.813.387	12.058	150.389	94.151	13.768	6.838	120.901	62	1.950.016
	BANCAMIGA	1.455.256	8.564	169.927	41.428	12.304	3.367	435.041	60	7.250.683
	BANCO DE COMERCIO EXTERIOR (BANCOEX)	-	-	-	-	-	-	-	-	-
	BANCO DEL PUEBLO SOBERANO 1_/	9.035	4.193	2.155	5.228	4.210	1.242	28	9	3.111
BANCA UNIVERSAL Y BANCA COMERCIAL		1.677.434.324	17.653.960	4.737.790	376.807.567	20.512.181	758.076	25.061.754	39.613	299.478.421
Banca Universal		1.648.881.293	17.470.341	3.153.233	372.505.756	20.079.927	746.585	25.059.765	39.602	299.297.603
Bancos de capital privado		1.129.440.576	11.832.991	2.271.472	297.695.859	15.129.827	648.485	24.964.253	33.171	299.260.581
Bancos de capital del estado		519.440.717	5.637.350	881.761	74.809.897	4.950.100	98.100	95.512	6.431	37.022
Banca Comercial										

**CUADRO Nº I - 78**  
**SECTOR BANCARIO**  
**DEPÓSITOS EN CUENTAS CORRIENTES POR TRIMESTRE, NÚMERO DE DEPOSITANTES Y SALDO, SEGÚN ESCALA, 2014**

<b>ESCALA</b>				<b>DEPÓSITOS A LA VISTA</b>							
				<b>1º trimestre</b>		<b>2º trimestre</b>		<b>3º trimestre</b>		<b>4º trimestre</b>	
				Número de Depositantes	Saldo (Miles de Bs.)	Número de Depositantes	Saldo (Miles de Bs.)	Número de Depositantes	Saldo (Miles de Bs.)	Número de Depositantes	Saldo (Miles de Bs.)
HASTA		5.000		12.301.415	10.149.269	9.697.349	8.736.872	10.089.983	6.481.955	9.463.701	6.620.095
DE	5.001	A	10.000	957.802	9.463.894	843.678	7.968.653	904.601	6.261.965	1.050.280	7.364.319
DE	10.001	A	15.000	536.914	8.352.712	458.009	7.240.273	461.182	5.350.377	678.225	6.724.498
DE	15.001	A	20.000	334.833	7.909.808	349.833	7.237.482	321.398	5.556.125	440.088	6.579.262
DE	20.001	A	30.000	455.531	13.609.410	386.485	11.121.030	396.618	9.204.479	444.496	12.068.306
MÁS	DE		30.000	1.717.641	1.067.153.395	5.172.427	1.212.333.712	5.414.910	1.351.709.965	1.712.173	1.650.086.119
<b>TOTAL</b>				<b>16.304.136</b>	<b>1.116.638.488</b>	<b>16.907.781</b>	<b>1.254.638.022</b>	<b>17.588.692</b>	<b>1.384.564.866</b>	<b>13.788.963</b>	<b>1.689.442.599</b>

FUENTE: FORMULARIO SIBF-007

GERENCIA GENERAL DE REGULACIÓN - GERENCIA DE INVESTIGACIÓN Y DESARROLLO ESTADÍSTICO

**CUADRO N° I - 79**  
**SECTOR BANCARIO**  
**DEPÓSITOS DE AHORRO POR TRIMESTRE, NÚMERO DE DEPOSITANTES Y SALDO, SEGÚN ESCALA, 2014**

E S C A L A				D E P Ó S I T O S D E A H O R R O							
				1º trimestre		2º trimestre		3º trimestre		4º trimestre	
				Número de Depositantes	Saldo (Miles de Bs.)	Número de Depositantes	Saldo (Miles de Bs.)	Número de Depositantes	Saldo (Miles de Bs.)	Número de Depositantes	Saldo (Miles de Bs.)
HASTA		5.000		16.989.378	8.915.247	14.954.925	8.047.957	14.812.348	7.266.241	14.001.818	7.225.914
DE	5.001	A	10.000	1.016.508	6.850.852	961.901	6.375.007	839.519	5.626.612	1.138.050	7.722.164
DE	10.001	A	15.000	563.548	6.997.502	468.635	5.871.416	447.384	5.154.654	679.399	6.643.145
DE	15.001	A	20.000	376.507	7.296.876	361.734	6.002.305	267.880	5.299.709	414.249	6.405.776
DE	20.001	A	30.000	530.204	11.286.603	478.628	9.671.128	422.950	9.684.947	460.577	12.165.858
MÁS		DE	30.000	1.383.927	228.652.998	3.568.418	246.724.219	3.629.065	269.201.226	1.472.028	338.082.553
<b>T O T A L</b>				<b>20.860.072</b>	<b>270.000.078</b>	<b>20.794.241</b>	<b>282.692.032</b>	<b>20.419.146</b>	<b>302.233.389</b>	<b>18.166.121</b>	<b>378.245.410</b>

FUENTE: FORMULARIO SIBF-007

GERENCIA GENERAL DE REGULACIÓN - GERENCIA DE INVESTIGACIÓN Y DESARROLLO ESTADÍSTICO

**CUADRO Nº I - 80**  
**SECTOR BANCARIO**  
**DEPÓSITOS A PLAZO POR TRIMESTRE, NÚMERO DE DEPOSITANTES Y SALDO, SEGÚN ESCALA, 2014**

E S C A L A				D E P Ó S I T O S   A   P L A Z O							
				1º trimestre		2º trimestre		3º trimestre		4º trimestre	
				Número de Depositantes	Saldo (Miles de Bs.)	Número de Depositantes	Saldo (Miles de Bs.)	Número de Depositantes	Saldo (Miles de Bs.)	Número de Depositantes	Saldo (Miles de Bs.)
HASTA			5.000	14.154	27.104	12.629	22.319	11.439	22.144	9.456	17.382
DE	5.001	A	10.000	5.194	42.774	4.232	32.756	4.173	34.204	2.935	23.582
DE	10.001	A	15.000	2.745	33.925	2.789	32.097	2.205	26.897	1.801	21.276
DE	15.001	A	20.000	3.098	51.639	2.646	42.202	2.535	41.302	1.862	28.414
DE	20.001	A	30.000	4.024	104.628	3.533	88.556	3.286	83.619	2.348	132.471
MÁS	DE		30.000	15.267	3.187.756	16.199	8.731.304	14.719	15.630.426	14.401	26.265.743
<b>T O T A L</b>				<b>44.482</b>	<b>3.447.826</b>	<b>42.028</b>	<b>8.949.234</b>	<b>38.357</b>	<b>15.838.592</b>	<b>32.803</b>	<b>26.488.868</b>

FUENTE: FORMULARIO SIBF-007

GERENCIA GENERAL DE REGULACIÓN - GERENCIA DE INVESTIGACIÓN Y DESARROLLO ESTADÍSTICO

## CUADRO N° 1 - B.1

## SECTOR BANCARIO

NÚMERO DE OFICINAS Y CAPTACIONES DEL PÚBLICO POR CUENTA, SEGÚN REGIÓN ADMINISTRATIVA Y CENTRO POBLADO, al 31 de diciembre de 2014 (Bolívares)

T O T A L	NÚMERO OFICINAS	DEPÓSITOS EN CUENTAS CORRIENTES					DEPÓSITOS Y CREDITADOS A LA VISTA					DEPÓSITOS EN CUENTAS DE AHORRO					DEPÓSITOS A PLAZO					OTRAS CAPTACIONES			TOTAL CAPTACIONES DEL PÚBLICO	
		PERSONAS NATURALES	PERSONAS JURÍDICAS	OFICIALES	PERSONAS NATURALES CONVENIO CAMBIARIO N°20	PERSONAS JURÍDICAS DOMICILIADAS EN EL PAÍS CONVENIO CAMBIARIO N°20	TOTAL	PERSONAS NATURALES	PERSONAS JURÍDICAS	OFICIALES	TOTAL	PERSONAS NATURALES	PERSONAS JURÍDICAS	OFICIALES	PERSONAS NATURALES CONVENIO CAMBIARIO N°20	PERSONAS JURÍDICAS CONVENIO CAMBIARIO N°20	TOTAL	PERSONAS NATURALES	PERSONAS JURÍDICAS	OFICIALES	TOTAL	PERSONAS NATURALES	PERSONAS JURÍDICAS	OFICIALES	TOTAL	
T O T A L	3.724	351.881.081.997	481.656.246.006	271.614.583.995	695.464.002	4.838.591.001	1.470.695.967.001	2.423.716.001	179.260.528.001	37.056.388.000	218.746.632.002	366.703.034.004	9.843.766.007	1.448.655.993	41.489.003	207.465.000	378.245.410.007	4.210.394.994	21.871.403.003	407.069.999	26.488.867.996	88.203.845.003	1.967.998.002	90.171.843.005	2.184.346.720.011	
R E G I Ó N	NÚMERO OFICINAS	DEPÓSITOS EN CUENTAS CORRIENTES					DEPÓSITOS Y CREDITADOS A LA VISTA					DEPÓSITOS EN CUENTAS DE AHORRO					DEPÓSITOS A PLAZO					OTRAS CAPTACIONES			TOTAL CAPTACIONES DEL PÚBLICO	
		PERSONAS NATURALES	PERSONAS JURÍDICAS	OFICIALES	PERSONAS NATURALES CONVENIO CAMBIARIO N°20	PERSONAS JURÍDICAS DOMICILIADAS EN EL PAÍS CONVENIO CAMBIARIO N°20	TOTAL	PERSONAS NATURALES	PERSONAS JURÍDICAS	OFICIALES	TOTAL	PERSONAS NATURALES	PERSONAS JURÍDICAS	OFICIALES	PERSONAS NATURALES CONVENIO CAMBIARIO N°20	PERSONAS JURÍDICAS CONVENIO CAMBIARIO N°20	TOTAL	PERSONAS NATURALES	PERSONAS JURÍDICAS	OFICIALES	TOTAL	PERSONAS NATURALES	PERSONAS JURÍDICAS	OFICIALES	TOTAL	
C A P I T A L	1.227	107.903.316.187	469.020.030.944	206.565.918.508	514.402.652	4.182.984.651	788.186.661.942	1.247.689.512	170.382.812.292	15.562.338.762	187.192.804.566	134.343.083.593	5.121.097.702	41.210.700	24.628.328	169.317.946	140.077.338.269	1.808.815.579	18.135.749.801	367.833.281	20.311.598.661	79.866.233.030	1.967.190.634	81.953.443.664	1.217.721.883.102	
DISTRITO CAPITAL	1.009	94.968.371.289	441.995.203.285	202.864.084.814	505.635.083	4.146.239.687	744.477.735.908	1.204.965.411	170.327.495.339	15.562.338.762	186.994.803.552	116.839.094.511	4.768.705.098	419.734.585	23.772.865	162.902.738	122.831.199.765	1.684.438.742	16.880.967.659	367.833.281	18.932.031.682	79.544.333.099	1.967.189.434	81.911.722.533	1.153.347.493.440	
AREA METROPOLITANA	96	91.298.829.630	435.167.789.401	200.115.523.663	504.166.132	4.141.918.731	731.187.216.637	1.186.047.409	170.178.400.058	15.562.338.762	186.926.768.239	116.813.553.368	4.710.843.578	41.659.246	23.676.082	162.299.937	116.528.032.221									

NÚMERO DE OFICINAS Y CAPTACIONES DEL PÚBLICO POR CUENTA, SEGÚN REGIÓN ADMINISTRATIVA Y CENTRO POBLADO, al 31 de diciembre de 2014  
(Bólvares)

R E G I Ó N	NÚMERO OFICINAS	DEPÓSITOS EN CUENTAS CORRIENTES					DEPÓSITOS Y CRÉDITOS A LA VISTA					DEPÓSITOS EN CUENTAS DE AHORRO					DEPÓSITOS A PLAZO					OTRAS CAPTACIONES				
		PERSONAS NATURALES		PERSONAS JURÍDICAS		TOTAL	PERSONAS NATURALES		PERSONAS JURÍDICAS		TOTAL	PERSONAS NATURALES		PERSONAS JURÍDICAS		TOTAL	PERSONAS NATURALES		PERSONAS JURÍDICAS		TOTAL	PERSONAS NATURALES		PERSONAS JURÍDICAS		TOTAL
		OFICIALES	CONVENIO	OFICIALES	CONVENIO		OFICIALES	CONVENIO	OFICIALES	CONVENIO		OFICIALES	CONVENIO	OFICIALES	CONVENIO		OFICIALES	CONVENIO	OFICIALES	CONVENIO		OFICIALES	CONVENIO	OFICIALES	CONVENIO	
<b>CENTRAL</b>	<b>544</b>	<b>54.559.076.469</b>	<b>128.855.589.149</b>	<b>13.999.773.068</b>	<b>34.948.508</b>	<b>197.828.642.482</b>	<b>289.057.730</b>	<b>4.668.789.657</b>	<b>40.000.000</b>	<b>4.997.847.387</b>	<b>59.008.738.663</b>	<b>1.542.435.175</b>	<b>55.846.720</b>	<b>5.274.871</b>	<b>15.411.317</b>	<b>60.627.706.746</b>	<b>638.871.548</b>	<b>584.428.200</b>	<b>26.703.655</b>	<b>1.250.003.403</b>	<b>1.354.875.314</b>	<b>93.908</b>	<b>1.954.969.222</b>	<b>268.659.169.240</b>	<b>268.659.169.240</b>	
<b>- ESTADO ARAGUA</b>	<b>218</b>	<b>20.957.221.301</b>	<b>43.633.267.589</b>	<b>5.212.024.465</b>	<b>11.822.495</b>	<b>63.513.064</b>	<b>69.877.848.914</b>	<b>114.111.178</b>	<b>1.955.026.364</b>	<b>2.069.137.542</b>	<b>24.717.683.423</b>	<b>655.014.848</b>	<b>10.330.232</b>	<b>2.572.511</b>	<b>4.275.245</b>	<b>25.388.876.265</b>	<b>259.082.487</b>	<b>308.314.319</b>	<b>-</b>	<b>567.396.806</b>	<b>698.564.832</b>	<b>7.221</b>	<b>698.572.053</b>	<b>98.602.831.580</b>	<b>98.602.831.580</b>	
BOLÍVAR	-	49.717.514	-	18.112.535	-	55.228.304	-	22.448.554	-	46.995	-	22.448.554	-	46.995	-	22.448.554	-	46.995	-	22.448.554	-	46.995	-	22.448.554	-	46.995
CAMAGUA	-	31.090.438	-	36.833.396	-	4.987.173	-	55.131.696	-	15.301	-	55.131.696	-	15.301	-	55.131.696	-	15.301	-	55.131.696	-	15.301	-	55.131.696	-	15.301
GIRARDOT	104	11.817.271.823	25.732.297.205	4.274.521.729	7.528.332	46.839.157	41.248.476.246	75.847.548	1.501.664.564	-	1.575.712.112	13.187.976.665	570.566.925	7.869.857	1.592.691	13.770.353.600	170.790.008	50.802.481	-	221.586.489	470.672.463	39	470.672.463	57.288.596.949	57.288.596.949	
Choroni	-	55.789.518	-	17.128.621	-	47.187.117	-	44.206.117	-	442.200	-	44.206.117	-	442.200	-	44.206.117	-	442.200	-	44.206.117	-	442.200	-	44.206.117	-	442.200
Las Delicias	36	4.108.416.418	11.529.787.827	418.890.106	3.063.644	11.032.799	16.671.190.734	58.126.116	1.283.520.323	-	1.341.646.439	6.531.376.597	334.406.541	4.258.698	651.165	16.709	8.879.709.679	53.719.130	21.438.781	-	75.187.911	95.804.782	22	95.804.782	24.454.699.118	24.454.699.118
Madre María de San José	31	2.745.399.477	5.623.242.865	3.779.904.420	1.609.836	6.928.221	12.778.108	1.325.681	-	6.860.789	2.682.882.042	84.722.340	2.822.284	-	19.314.707	1.954.074.762	-									



CUADRO Nº 1 - 81 IV  
SECTOR BANCARIO  
NÚMERO DE OFICINAS Y CAPTACIONES DEL PÚBLICO POR CUENTA, SEGÚN REGIÓN ADMINISTRATIVA Y CENTRO POBLADO, al 31 de diciembre de 2014  
(Bolívares)

47

R E G I O N	NÚMERO OFICINAS	DEPÓSITOS EN CUENTAS CORRIENTES					DEPÓSITOS Y CRÉDITOS A LA VISTA				DEPÓSITOS EN CUENTAS DE AHORRO					DEPÓSITOS A PLAZO				OTRAS CAPTACIONES					
		PERSONAS NATURALES		PERSONAS JURÍDICAS		TOTAL	PERSONAS NATURALES		PERSONAS JURÍDICAS		TOTAL	PERSONAS NATURALES		PERSONAS JURÍDICAS		TOTAL	PERSONAS NATURALES		PERSONAS JURÍDICAS		TOTAL	TOTAL CAPTACIONES DEL PÚBLICO			
		PERSONAS NATURALES	PERSONAS JURÍDICAS	PERSONAS NATURALES	PERSONAS JURÍDICAS		PERSONAS NATURALES	PERSONAS JURÍDICAS	PERSONAS NATURALES	PERSONAS JURÍDICAS		PERSONAS NATURALES	PERSONAS JURÍDICAS	PERSONAS NATURALES	PERSONAS JURÍDICAS		PERSONAS NATURALES	PERSONAS JURÍDICAS	PERSONAS NATURALES	PERSONAS JURÍDICAS					
<b>ZULIANA</b>	<b>333</b>	<b>33.869.986.984</b>	<b>50.530.908.533</b>	<b>10.103.419.598</b>	<b>43.867.352</b>	<b>129.784.068</b>	<b>94.677.966.535</b>	<b>111.074.653</b>	<b>758.372.066</b>	<b>-</b>	<b>869.446.719</b>	<b>30.041.937.272</b>	<b>531.843.138</b>	<b>98.625.188</b>	<b>2.829.241</b>	<b>3.444.298</b>	<b>30.678.679.137</b>	<b>340.500.054</b>	<b>1.111.721.525</b>	<b>5.757.511</b>	<b>1.457.979.090</b>	<b>1.261.300.923</b>	<b>4.583</b>	<b>1.261.305.506</b>	<b>128.945.376.987</b>
ESTADO ZULIA	333	33.869.986.984	50.530.908.533	10.103.419.598	43.867.352	129.784.068	94.677.966.535	111.074.653	758.372.066	-	869.446.719	30.041.937.272	531.843.138	98.625.188	2.829.241	3.444.298	30.678.679.137	340.500.054	1.111.721.525	5.757.511	1.457.979.090	1.261.300.923	4.583	1.261.305.506	128.945.376.987
BANALT	6	408.105.648	385.642.785	13.821.446	171.197	148.853	787.549.939	-	-	-	385.893.055	1.052.991	26.492	-	-	386.926.538	276.907	-	276.907	2.460.317	-	2.460.317	1.177.616.691		
Leontor	6	348.161.750	341.613.896	13.821.446	29.644	-	719.582.736	-	-	-	346.865.949	1.052.979	26.492	-	-	347.745.420	276.907	-	276.907	1.602.825	-	1.602.825	1.066.207.888		
Manuel Guzmán Motos	1	44.047.898	24.028.889	-	141.553	148.853	64.367.193	-	-	-	38.184.106	12	-	-	-	38.184.106	-	-	857.492	-	-	857.492	108.408.803		
CABMAS	19	1.757.716.477	1.981.437.773	175.268.939	1.684.019	1.468.312	3.887.567.520	1.622.759	-	-	1.622.759	2.144.013.687	92.231.732	145.558	-	2.236.367.877	5.721.444	1.500.000	7.221.444	22.630.897	-	22.630.897	6.158.430.497		
Antenorio	12	692.482.042	1.000.293.716	118.868.732	446.522	330.271	1.812.361.333	1.515.131	-	-	1.515.131	995.174.623	43.765.704	145.558	-	1.633.675.915	5.151.494	1.500.000	6.657.494	13.365.156	-	13.365.156	2.866.965.029		
Carmen Herrera	4	1.004.435.538	900.425.000	56.430.207	1.224.879	1.027.982	1.963.543.606	107.628	-	-	1.027.982	1.007.200.710	55.475.218	-	-	1.152.675.928	969.950	-	969.950	7.912.504	-	7.912.504	3.124.809.616		
La Rosa	2	60.800.897	50.719.057	-	12.568	130.059	111.662.581	-	-	-	50.635.224	810	-	-	-	50.636.034	-	-	1.353.237	-	-	1.353.237	163.651.852		
Jorge Hernández																									





CUADRO Nº I - 81 VII

SECTOR BANCARIO

NÚMERO DE OFICINAS Y CAPTACIONES DEL PÚBLICO POR CUENTA, SEGÚN REGIÓN ADMINISTRATIVA Y CENTRO POBLADO, al 31 de diciembre de 2014 (Bolívar)

R E G I O N	NÚMERO OFICINAS	DEPÓSITOS EN CUENTAS CORRIENTES						DEPÓSITOS Y CERTIFICADOS A LA VISTA				DEPÓSITOS EN CUENTAS DE AHORRO						DEPÓSITOS A PLAZO				OTRAS CAPTACIONES				TOTAL CAPTACIONES DEL PÚBLICO	
		PERSONAS NATURALES		PERSONAS JURÍDICAS		JURÍDICAS DOMICILIADAS EN EL PAÍS CAMBIARIO N°20		PERSONAS NATURALES		PERSONAS JURÍDICAS		PERSONAS NATURALES		PERSONAS JURÍDICAS		PERSONAS NATURALES		PERSONAS JURÍDICAS		PERSONAS NATURALES		PERSONAS JURÍDICAS		PERSONAS NATURALES			
		OFICIALES	TOTAL	OFICIALES	TOTAL	OFICIALES	TOTAL	OFICIALES	TOTAL	OFICIALES	TOTAL	OFICIALES	TOTAL	OFICIALES	TOTAL	OFICIALES	TOTAL	OFICIALES	TOTAL	OFICIALES	TOTAL	OFICIALES	TOTAL	OFICIALES	TOTAL		
<b>INSULAR</b>	<b>100</b>	<b>6.060.120.398</b>	<b>18.903.908.468</b>	<b>1.562.730.537</b>	<b>9.609.036</b>	<b>115.006.930</b>	<b>26.852.005.369</b>	<b>31.313.889</b>	<b>201.155.273</b>	<b>-</b>	<b>232.469.162</b>	<b>7.336.783.775</b>	<b>72.190.130</b>	<b>5.366.374</b>	<b>534.594</b>	<b>1.033.330</b>	<b>7.415.908.203</b>	<b>42.896.592</b>	<b>154.341.233</b>	<b>-</b>	<b>197.237.825</b>	<b>236.545.703</b>	<b>11.857</b>	<b>236.557.560</b>	<b>34.734.178.119</b>		
ESTADO NUEVA ESPARTA	99	6.045.468.426	18.903.706.606	1.562.780.537	9.609.036	115.006.930	26.837.151.335	31.313.889	201.155.273	-	232.469.162	7.336.582.157	72.190.130	5.366.374	534.594	1.033.330	7.415.706.585	42.896.592	154.341.233	-	197.237.825	236.470.684	11.857	236.482.541	34.719.047.648		
ANTILLAS DEL CAMPO	2	121.687.696	165.042.093	6.360.758	143.795	2.039.416	295.873.758	-	-	-	-	128.223.681	177.498	334	-	-	128.401.513	-	-	-	-	-	-	-	3.141.796	427.417.067	
ARIMMER	7	227.693.825	433.114.014	127.957.910	397.936	2.217.654	791.351.239	9.000.000	5.000.000	-	14.000.000	484.959.419	10.120.491	71.654	444.033	760.500	498.256.087	9.950.851	16.400.000	-	26.350.851	8.671.791	754	8.672.545	1.336.730.832		
DAZ	3	58.497.990	92.731.187	6.402.986	103.108	2.786.145	168.511.476	-	-	-	-	1.966.538	-	-	-	-	113.463.953	-	-	-	-	-	-	-	216.458	274.193.837	
Maz	2	39.503.834	55.810.657	6.402.986	55.440	1.087.633	102.860.550	-	-	-	-	88.132.087	1.914.761	-	-	-	91.046.848	-	-	-	-	-	-	-	116.000	194.023.398	
Zabala	1	18.994.156	38.910.530	-	47.668	1.698.512</																					

CUADRO N° 1 - B-2  
BANCA NACIONAL Y BANCA COMERCIAL  
NÚMERO DE OFICINAS Y CAPTACIONES DEL PÚBLICO POR CUENTA, SEGÚN REGION ADMINISTRATIVA Y CENTRO POBLADO, al 31 de diciembre de 2014  
(Bolívares)

T O T A L	NÚMERO OFICINAS	DEPÓSITOS EN CUENTAS CORRIENTES					DEPÓSITOS Y CREDITADOS A LA VISTA					DEPÓSITOS EN CUENTAS DE AHORRO					DEPÓSITOS A PLAZO					OTRAS CAPTACIONES		TOTAL CAPTACIONES DEL PÚBLICO	
		PERSONAS NATURALES	PERSONAS JURÍDICAS	OFICIALES	PERSONAS NATURALES CON/ENVO CAMBIARIO N°20	PERSONAS JURÍDICAS CON/ENVO CAMBIARIO N°20	TOTAL	PERSONAS NATURALES	PERSONAS JURÍDICAS	OFICIALES	TOTAL	PERSONAS NATURALES	PERSONAS JURÍDICAS	OFICIALES	PERSONAS NATURALES CON/ENVO CAMBIARIO N°20	PERSONAS JURÍDICAS CON/ENVO CAMBIARIO N°20	TOTAL	PERSONAS NATURALES	PERSONAS JURÍDICAS	OFICIALES	TOTAL	PERSONAS NATURALES Y JURÍDICAS	OFICIALES	TOTAL	
T O T A L	3.615	350.637.506.997	835.473.582.009	271.319.954.996	695.644.002	4.839.591.001	1.452.955.099.005	2.398.753.001	175.294.386.000	36.776.086.001	214.469.225.002	366.066.916.002	9.132.143.006	1.359.553.992	41.489.003	207.465.000	376.807.567.003	4.170.603.993	20.514.783.002	376.366.999	25.061.753.994	86.066.384.003	1.814.535.002	88.620.919.005	2.167.924.564.009
R E G I Ó N	NÚMERO OFICINAS	DEPÓSITOS EN CUENTAS CORRIENTES					DEPÓSITOS Y CREDITADOS A LA VISTA					DEPÓSITOS EN CUENTAS DE AHORRO					DEPÓSITOS A PLAZO					OTRAS CAPTACIONES		TOTAL CAPTACIONES DEL PÚBLICO	
		PERSONAS NATURALES	PERSONAS JURÍDICAS	OFICIALES	PERSONAS NATURALES CON/ENVO CAMBIARIO N°20	PERSONAS JURÍDICAS CON/ENVO CAMBIARIO N°20	TOTAL	PERSONAS NATURALES	PERSONAS JURÍDICAS	OFICIALES	TOTAL	PERSONAS NATURALES	PERSONAS JURÍDICAS	OFICIALES	PERSONAS NATURALES CON/ENVO CAMBIARIO N°20	PERSONAS JURÍDICAS CON/ENVO CAMBIARIO N°20	TOTAL	PERSONAS NATURALES	PERSONAS JURÍDICAS	OFICIALES	TOTAL	PERSONAS NATURALES Y JURÍDICAS	OFICIALES	TOTAL	
CAPITAL	1.170	107.306.908.563	464.367.497.531	206.449.363.288	514.402.652	4.182.984.651	782.821.156.685	1.216.726.512	106.416.670.291	15.282.036.763	182.915.433.566	133.892.396.152	4.447.551.536	365.539.478	24.626.328	16									

CUADRO N° 1 - B2 II  
BANCA UNIVERSAL Y - BANCA COMERCIAL  
NÚMERO DE OFICINAS Y CAPTACIONES DEL PÚBLICO POR CUENTA, SEGÚN REGIÓN ADMINISTRATIVA Y CENTRO POBLADO, al 31 de diciembre de 2014  
(Bolívares)

R E G I Ó N	NÚMERO DE OFICINAS	DEPÓSITOS EN CUENTAS CORRIENTES				DEPÓSITOS Y CRÉDITOS A LA VISTA				DEPÓSITOS EN CUENTAS DE AHORRO				DEPÓSITOS A PLAZO				OTRAS CAPTACIONES			TOTAL CAPTACIONES DEL PÚBLICO				
		JURÍDICAS				JURÍDICAS				JURÍDICAS				JURÍDICAS				JURÍDICAS							
		PERSONAS NATURALES	PERSONAS JURÍDICAS	OFICIALES	TOTAL	PERSONAS NATURALES	PERSONAS JURÍDICAS	OFICIALES	TOTAL	PERSONAS NATURALES	PERSONAS JURÍDICAS	OFICIALES	TOTAL	PERSONAS NATURALES	PERSONAS JURÍDICAS	OFICIALES	TOTAL	PERSONAS NATURALES	PERSONAS JURÍDICAS	OFICIALES					
<b>CENTRAL</b>	<b>526</b>	<b>54.505.737.780</b>	<b>128.312.212.506</b>	<b>13.899.773.068</b>	<b>34.948.508</b>	<b>169.255.288</b>	<b>196.916.777.150</b>	<b>289.057.730</b>	<b>4.688.678.657</b>	<b>40.000.000</b>	<b>4.997.847.387</b>	<b>58.946.873.924</b>	<b>1.541.016.765</b>	<b>55.723.868</b>	<b>5.274.871</b>	<b>15.411.317</b>	<b>60.564.300.745</b>	<b>637.386.497</b>	<b>584.428.200</b>	<b>23.660.155</b>	<b>1.245.474.852</b>	<b>1.951.674.776</b>	<b>93.908</b>	<b>1.951.758.684</b>	<b>255.676.368.818</b>
<b>ESTADO ARAGUA</b>	<b>210</b>	<b>20.798.444.887</b>	<b>43.276.264.884</b>	<b>5.212.024.465</b>	<b>11.822.495</b>	<b>63.310.064</b>	<b>69.362.078.995</b>	<b>114.111.178</b>	<b>1.955.048.364</b>	-	<b>2.069.187.542</b>	<b>24.086.246.665</b>	<b>684.272.697</b>	<b>10.330.232</b>	<b>2.572.511</b>	<b>4.275.245</b>	<b>25.356.147.350</b>	<b>258.691.237</b>	<b>308.314.319</b>	<b>-</b>	<b>568.965.506</b>	<b>697.173.272</b>	<b>7.221</b>	<b>697.180.493</b>	<b>98.053.509.936</b>
BOLÍVAR	-	21.798.155	49.917.514	18.112.536	-	-	22.448.554	-	-	-	22.448.554	46.995	-	-	-	-	22.558.549	-	-	-	233.506	-	233.506	177.957.259	
CATAGUAY	-	38.000.438	36.833.396	-	6.281	-	80.917.288	-	-	-	80.917.288	153.301	-	-	-	-	80.917.288	-	-	-	782.133	-	782.133	136.984.418	
GRANOTÓ	100	11.099.892.178	25.638.097.506	4.274.541.729	7.236.332	46.931.167	41.967.496.962	75.847.548	1.501.644.564	-	1.571.512.112	13.717.623.634	570.433.804	7.869.807	1.502.691	2.347.462	13.797.528.448	107.658.258	50.802.481	-	221.489.739	470.305.360	39	470.325.419	57.094.750.620
CHORRÍ	3	65.769.516	47.071.517	-	519	-	112.877.152	-</																	

CUADRO Nº I - 82 III  
BANCA UNIVERSAL Y BANCA COMERCIAL  
NÚMERO DE OFICINAS Y CAPTACIONES DEL PÚBLICO POR CUENTA, SEGÚN REGIÓN ADMINISTRATIVA Y CENTRO POBLADO, al 31 de diciembre de 2014  
(Bolívar)

R E G I Ó N	NÚMERO OFICINAS	DEPÓSITOS EN CUENTAS CORRIENTES					DEPÓSITOS CERRIFICADOS A LA VISTA					DEPÓSITOS EN CUENTAS DE AHORRO					DEPÓSITOS A PLAZO					OTRAS CAPTACIONES					TOTAL CAPTACIONES DEL PÚBLICO	
		PERSONAS					PERSONAS					PERSONAS					PERSONAS					PERSONAS						
		NATURALES	JURÍDICAS	OFICIALES	TOTAL	JURÍDICAS DOMICILIADAS EN EL P.B.S. CONVINO CAMBIO Y P.D.	NATURALES	JURÍDICAS	OFICIALES	TOTAL	NATURALES	JURÍDICAS	OFICIALES	TOTAL	JURÍDICAS CONVINO CAMBIO Y P.D.	NATURALES	JURÍDICAS	OFICIALES	TOTAL	NATURALES	JURÍDICAS	OFICIALES	TOTAL	NATURALES	OFICIALES	TOTAL		
<b>CENTRO - OCCIDENTAL</b>																												
406	40.559.716.248	55.914.616.269	10.312.344.069	31.941.759	104.816.706	106.914.437.045	99.136.046	358.449.247	-	457.585.293	36.441.578.947	933.880.417	141.542.498	3.196.203	10.871.762	37.531.086.827	536.667.609	373.418.617	3.127.044	913.213.270	885.370.065	127.712	885.497.777	146.701.803.212				
<b>ESTADO FALCÓN</b>																												
101	6.423.706.406	8.520.629.704	2.833.982.570	5.173.768	24.115.732	18.807.652.180	13.744.268	54.000.000	-	67.744.268	6.722.911.477	154.707.316	13.422.133	65.520	2.641.520	6.893.938.366	114.901.635	14.113.978	-	129.015.613	136.131.011	6.984	136.140.495	26.034.490.922				
1	47.062.885	34.241.938	30.820.075	712	242.384	112.367.994	-	-	-	-	20.096.688	-	-	-	1.509.226	-	-	-	-	1.509.226	-	-	-	1.509.226	-	-	892.377.902	
1	13.656.221	3.977.787	32.487.382	-	-	58.121.390	-	-	-	1.745.678	-	-	-	-	1.745.678	-	-	-	-	248.120	-	-	248.120	-	-	52.115.188		
1	80.175.787	47.206.195	3.907.854	-	-	131.289.836																						

CUADRO Nº 1 - 82 IV  
BANCA UNIVERSAL Y BANCA COMERCIAL  
NÚMERO DE OFICINAS Y CAPTACIONES DEL PÚBLICO POR CUENTA, SEGÚN REGIÓN ADMINISTRATIVA Y CENTRO POBLADO, al 31 de diciembre de 2014  
(Bolívares)

R E G I Ó N	NÚMERO OFICINAS	DEPÓSITOS EN CUENTAS CORRIENTES					DEPÓSITOS Y CERTIFICADOS A LA VISTA					DEPÓSITOS EN CUENTAS DE AHORRO					DEPÓSITOS A PLAZO					OTRAS CAPTACIONES			
		PERSONAS NATURALES	PERSONAS JURÍDICAS	OFICIALES	JURÍDICAS NATURALES CONVENIO CAMBARIO Nº20	JURÍDICAS DOMICILIADAS EN EL PAÍS CONVENIO CAMBARIO Nº20	TOTAL	PERSONAS NATURALES	PERSONAS JURÍDICAS	OFICIALES	TOTAL	PERSONAS NATURALES	PERSONAS JURÍDICAS	OFICIALES	JURÍDICAS NATURALES CONVENIO CAMBARIO Nº20	JURÍDICAS JURÍDICAS CONVENIO CAMBARIO Nº20	TOTAL	PERSONAS NATURALES	PERSONAS JURÍDICAS	OFICIALES	TOTAL	PERSONAS NATURALES Y JURÍDICAS	OFICIALES	TOTAL	TOTAL CAPTACIONES DEL PÚBLICO
<b>ZULIANA</b>	<b>326</b>	<b>33.733.136.331</b>	<b>50.212.171.013</b>	<b>10.103.419.598</b>	<b>43.867.352</b>	<b>129.784.068</b>	<b>94.272.378.362</b>	<b>111.074.653</b>	<b>758.372.066</b>	-	<b>869.446.719</b>	<b>30.004.162.222</b>	<b>520.783.592</b>	<b>98.625.188</b>	<b>2.829.241</b>	<b>3.444.298</b>	<b>30.629.844.541</b>	<b>334.062.154</b>	<b>1.111.721.525</b>	<b>5.757.511</b>	<b>1.451.541.190</b>	<b>1.259.886.996</b>	<b>4.583</b>	<b>1.259.891.579</b>	<b>128.483.102.391</b>
ESTADO ZULIA	326	33.733.136.331	50.212.171.013	10.103.419.598	43.867.352	129.784.068	94.272.378.362	111.074.653	758.372.066	-	869.446.719	30.004.162.222	520.783.592	98.625.188	2.829.241	3.444.298	30.629.844.541	334.062.154	1.111.721.525	5.757.511	1.451.541.190	1.259.886.996	4.583	1.259.891.579	128.483.102.391
BARALT	8	428.105.648	385.642.795	13.821.446	171.197	148.863	787.940.929	-	-	-	-	385.892.095	1.052.991	26.492	-	-	386.923.538	276.907	-	-	276.907	-	2.402.317	1.177.616.891	
Libertador	5	341.613.896	341.613.896	29.644	-	-	719.382.736	-	-	-	-	341.613.896	1.052.979	26.492	-	-	342.745.400	276.907	-	-	276.907	-	1.602.825	1.069.207.888	
Manuel Guzmán Méndez	1	44.047.898	24.028.889	-	141.553	148.863	68.367.193	-	-	-	-	38.184.106	12	-	-	-									

		CUADRO Nº 1 - 82 V										BANCA URBANA Y BANCA COMERCIAL										NÚMERO DE OFICINAS Y CAPTACIONES DEL PÚBLICO POR CUENTA, SECTOR ADMINISTRATIVO Y CENTRO POBLADO, al 31 de diciembre de 2014										(Bolívares)																																																																																																																																																																																																																																																																																																																							
--	--	--------------------	--	--	--	--	--	--	--	--	--	--------------------------------	--	--	--	--	--	--	--	--	--	---	--	--	--	--	--	--	--	--	--	-------------	--	--	--	--	--	--	--	--	--	--	--	--	--	--	--	--	--	--	--	--	--	--	--	--	--	--	--	--	--	--	--	--	--	--	--	--	--	--	--	--	--	--	--	--	--	--	--	--	--	--	--	--	--	--	--	--	--	--	--	--	--	--	--	--	--	--	--	--	--	--	--	--	--	--	--	--	--	--	--	--	--	--	--	--	--	--	--	--	--	--	--	--	--	--	--	--	--	--	--	--	--	--	--	--	--	--	--	--	--	--	--	--	--	--	--	--	--	--	--	--	--	--	--	--	--	--	--	--	--	--	--	--	--	--	--	--	--	--	--	--	--	--	--	--	--	--	--	--	--	--	--	--	--	--	--	--	--	--	--	--	--	--	--	--	--	--	--	--	--	--	--	--	--	--	--	--	--	--	--	--	--	--	--	--	--	--	--	--	--	--	--	--	--	--	--	--	--	--	--	--	--	--	--	--	--	--	--	--	--	--	--	--	--	--	--	--	--	--	--	--	--	--	--	--	--	--	--	--	--	--	--	--	--	--	--	--	--	--	--	--	--	--	--	--	--	--	--	--	--	--	--	--	--	--	--	--	--	--	--	--	--	--	--	--	--	--	--	--	--	--	--	--	--	--	--	--	--	--	--	--	--	--	--	--	--	--	--	--	--	--	--	--	--	--	--	--	--	--	--	--	--	--	--	--	--	--	--	--	--	--	--

**CUADRO N° 1 - 82 VI**  
**BANCA UNIVERSAL Y BANCA COMERCIAL**  
**NÚMERO DE OFICINAS Y CAPTACIONES DEL PÚBLICO POR CUENTA, SEGÚN REGIÓN ADMINISTRATIVA Y CENTRO POBLADO, al 31 de diciembre de 2014**  
**(Bolívares)**

REGIÓN	NÚMERO OFICINAS	DEPÓSITOS EN CUENTAS CORRIENTES					DEPÓSITOS Y CREDITADOS A LA VISTA					DEPÓSITOS EN CUENTAS DE AJORRO					DEPÓSITOS A PLAZO					OTRAS CAPTACIONES					TOTAL CAPTACIONES DEL PÚBLICO	
		PERSONAS NATURALES		PERSONAS JURÍDICAS		TOTAL	PERSONAS NATURALES		PERSONAS JURÍDICAS		TOTAL	PERSONAS NATURALES		PERSONAS JURÍDICAS		TOTAL	PERSONAS NATURALES		PERSONAS JURÍDICAS		TOTAL	PERSONAS NATURALES		PERSONAS JURÍDICAS		TOTAL		
		COMERCIO	CONVENCIONAL	COMERCIO	CONVENCIONAL		COMERCIO	CONVENCIONAL	COMERCIO	CONVENCIONAL		COMERCIO	CONVENCIONAL	COMERCIO	CONVENCIONAL		COMERCIO	CONVENCIONAL	COMERCIO	CONVENCIONAL		COMERCIO	CONVENCIONAL	COMERCIO	CONVENCIONAL			
<b>NOR - ORIENTAL</b>	<b>363</b>	<b>21.505.159.775</b>	<b>48.090.345.811</b>	<b>9.394.888.867</b>	<b>12.285.952</b>	<b>36.908.708</b>	<b>89.039.388.913</b>	<b>199.053.487</b>	<b>773.190.566</b>	-	<b>972.244.053</b>	<b>34.070.333.701</b>	<b>428.079.964</b>	<b>19.585.220</b>	<b>2.523.140</b>	<b>5.234.977</b>	<b>34.525.757.002</b>	<b>338.818.614</b>	<b>177.005.514</b>	<b>4.130.000</b>	<b>519.754.128</b>	<b>1.078.777.018</b>	<b>254.164</b>	<b>1.079.803.182</b>	<b>126.136.175.278</b>	<b>171.506.201.852</b>		
ESTADO ANZOÁTEGUI	191	18.333.841.659	28.292.825.493	4.677.896.620	8.107.660	31.335.596.451	102.263.854	348.210.511	-	450.474.365	18.516.638.398	128.940.653	12.556.365	2.824.653	4.198.121	18.664.558.730	175.781.895	102.316.298	1.630.000	519.728.193	775.647.538	224.575	775.872.113	126.136.175.278	171.506.201.852			
ATACÓ	16	1.779.188.696	2.344.711.270	444.017.984	606.272	2.009.376	4.570.533.998	200.250	14.000.000	-	14.200.250	2.127.550.564	18.086.725	523.916	723.921	218.343	2.147.103.469	10.972.793	5.000	-	10.977.793	132.962.618	521	132.963.139	6.875.788.249			
Anaco	16	1.779.188.696	2.344.711.270	444.017.984	606.272	2.009.376	4.570.533.998	200.250	14.000.000	-	14.200.250	2.127.550.564	18.086.725	523.916	723.921	218.343	2.147.103.469	10.972.793	5.000	-	10.977.793							

**CUADRO Nº I - 82 VII**  
**BANCA UNIVERSAL Y BANCA COMERCIAL**  
**NÚMERO DE OFICINAS Y CAPTACIONES DEL PÚBLICO POR CUENTA, SEGÚN REGIÓN ADMINISTRATIVA Y CENTRO POBLADO, al 31 de diciembre de 2014**  
**(Bólvares)**

R E G I O N	NÚMERO OFICINAS	DEPÓSITOS EN CUENTAS CORRIENTES					DEPÓSITOS Y CRÉDITOS A LA VISTA				DEPÓSITOS EN CUENTAS DE AHORRO					DEPÓSITOS A PLAZO				OTRAS CAPTACIONES				TOTAL CAPTACIONES DEL PÚBLICO	
		PERSONAS NATURALES		PERSONAS JURÍDICAS		TOTAL	PERSONAS NATURALES		TOTAL	PERSONAS NATURALES		PERSONAS JURÍDICAS		TOTAL	PERSONAS NATURALES		PERSONAS JURÍDICAS		TOTAL	PERSONAS NATURALES		PERSONAS JURÍDICAS		TOTAL	
		OFICIALES	COMBIBANCO	OFICIALES	COMBIBANCO		OFICIALES	COMBIBANCO		OFICIALES	COMBIBANCO	OFICIALES	COMBIBANCO		OFICIALES	COMBIBANCO	OFICIALES	COMBIBANCO		OFICIALES	COMBIBANCO	OFICIALES	COMBIBANCO		
<b>INSULAR</b>	<b>98</b>	<b>6.855.348.716</b>	<b>18.865.721.706</b>	<b>1.562.760.537</b>	<b>9.609.036</b>	<b>115.606.930</b>	<b>26.609.038.925</b>	<b>31.313.889</b>	<b>201.155.273</b>	<b>-</b>	<b>232.469.162</b>	<b>7.331.019.982</b>	<b>72.190.130</b>	<b>5.366.374</b>	<b>534.594</b>	<b>1.033.330</b>	<b>7.410.144.410</b>	<b>42.896.592</b>	<b>154.341.233</b>	<b>-</b>	<b>197.237.825</b>	<b>236.545.703</b>	<b>11.857</b>	<b>236.557.560</b>	<b>34.685.447.882</b>
ESTADO NUEVA ESPARTA	97	6.840.688.744	18.865.519.844	1.562.760.537	9.609.036	115.606.930	26.594.185.091	31.313.889	201.155.273	-	232.469.162	7.330.818.364	72.190.130	5.366.374	534.594	1.033.330	7.409.942.792	42.896.592	154.341.233	-	197.237.825	236.478.684	11.857	236.492.541	34.670.317.411
ANTILLAS DEL CAMPO	2	121.687.696	166.042.093	6.360.758	143.795	2.639.416	295.873.758	-	-	-	128.223.681	177.408	334	-	-	-	128.481.513	-	-	-	3.141.796	-	3.141.796	427.417.067	
ARIMONÍ	7	227.863.825	433.114.014	127.957.910	397.606	2.217.854	791.351.339	9.000.000	-	5.000.000	-	484.959.419	10.120.491	71.654	444.033	760.500	486.356.087	9.950.851	16.400.000	-	26.390.851	8.071.791	754	8.072.545	1.136.730.832
DAZ	3	58.497.990	82.721.187	6.402.986	103.108	2.786.146	160.311.416	-	-																

**CUADRO Nº I - 83 I**  
**RESTO DEL SECTOR BANCARIO**  
**NÚMERO DE OFICINAS Y CAPTACIONES DEL PÚBLICO POR CUENTA, SEGÚN REGIÓN ADMINISTRATIVA Y CENTRO POBLADO, al 31 de diciembre de 2014**  
**(Bolívares)**

T O T A L	NÚMERO OFICINAS	DEPÓSITOS EN CUENTAS CORRIENTES					DEPÓSITOS Y CREDITADOS A LA VISTA			DEPÓSITOS EN CUENTAS DE AHORRO					DEPÓSITOS A PLAZO				OTRAS CAPTACIONES 1 /			TOTAL CAPTACIONES DEL PÚBLICO		
		PERSONAS NATURALES	PERSONAS JURÍDICAS	OFICIALES	PERSONAS NATURALES CONVINO CAMBIARIO N°20	PERSONAS JURÍDICAS CONVINO CAMBIARIO N°20	TOTAL	PERSONAS NATURALES	PERSONAS JURÍDICAS	OFICIALES	TOTAL	PERSONAS NATURALES	PERSONAS JURÍDICAS	OFICIALES	TOTAL	PERSONAS NATURALES	PERSONAS JURÍDICAS	OFICIALES	TOTAL	PERSONAS NATURALES Y JURÍDICAS	OFICIALES	TOTAL		
T O T A L	109	1.243.575.099	6.192.663.996	294.629.399	-	-	7.730.868.494	30.962.800	3.966.141.999	280.301.999	4.277.406.798	636.117.999	711.623.001	90.102.001	-	1.437.843.001	39.791.001	1.356.620.000	30.703.000	1.427.114.001	1.397.461.000	153.463.000	1.550.924.000	16.424.156.294
T O T A L	NÚMERO OFICINAS	DEPÓSITOS EN CUENTAS CORRIENTES					DEPÓSITOS Y CREDITADOS A LA VISTA			DEPÓSITOS EN CUENTAS DE AHORRO					DEPÓSITOS A PLAZO				OTRAS CAPTACIONES			TOTAL CAPTACIONES DEL PÚBLICO		
		PERSONAS NATURALES	PERSONAS JURÍDICAS	OFICIALES	PERSONAS NATURALES CONVINO CAMBIARIO N°20	PERSONAS JURÍDICAS CONVINO CAMBIARIO N°20	TOTAL	PERSONAS NATURALES	PERSONAS JURÍDICAS	OFICIALES	TOTAL	PERSONAS NATURALES	PERSONAS JURÍDICAS	OFICIALES	TOTAL	PERSONAS NATURALES	PERSONAS JURÍDICAS	OFICIALES	TOTAL	PERSONAS NATURALES Y JURÍDICAS	OFICIALES	TOTAL		
C A P I T A L	57	596.407.724	4.652.542.411	116.555.621	-	-	5.365.505.756	30.962.800	3.966.141.999	280.301.999	4.277.406.798	450.687.443	673.546.166	53.673.222	-	1.177.906.831	30.268.050	1.356.620.000	27.659.500	1.414.547.550	1.389.213.274	153.463.000	1.542.676.274	13.778.043.209
DISTRITO CAPITAL	44	505.049.149	4.438.630.518	116.555.621	-	-	5.060.235.288	30.892.800	3.965.041.999	280.301.999	4.276.236.798	433.976.708	667.148.529	53.673.222	-	1.154.759.459	28.920.732	1.356.620.000	27.659.500	1.413.200.232	1.388.274.639	153.463.000	1.541.737.639	13.446.209.416
ÁREA METROPOLITANA	44	505.049.149	4.438.630.518	116.555.621	-	-	5.060.235.288	30.892.800	3.965.041.999	280.301.999	4.276.236.798	433.976.708	667.148.529	53.673.222	-	1.154.759.459	28.920.732	1.356.620.000	27.659.500	1.413.200.232	1.388.274.639</			

CUADRO Nº I - 83 II  
RESTO DEL SECTOR BANCARIO  
NÚMERO DE OFICINAS Y CAPTACIONES DEL PÚBLICO POR CUENTA, SEGÚN REGIÓN ADMINISTRATIVA Y CENTRO POBLADO, al 31 de diciembre de 2014  
(Bolívares)

2/2

T O T A L	NÚMRO OFICINAS	DEPÓSITOS EN CUENTAS CORRIENTES						DEPÓSITOS Y CERTIFICADOS A LA VISTA				DEPÓSITOS EN CUENTAS DE AHORRO						DEPÓSITOS A PLAZO				OTRAS CAPTACIONES 1/			TOTAL CAPTACIONES DEL PÚBLICO	
		PERSONAS NATURALES	PERSONAS JURÍDICAS	OFICIALES	PERSONAS NATURALES	JURÍDICAS	TOTAL	PERSONAS NATURALES	PERSONAS JURÍDICAS	OFICIALES	TOTAL	PERSONAS NATURALES	PERSONAS JURÍDICAS	OFICIALES	PERSONAS NATURALES	JURÍDICAS	TOTAL	PERSONAS NATURALES	PERSONAS JURÍDICAS	OFICIALES	TOTAL	PERSONAS NATURALES Y JURÍDICAS	OFICIALES	TOTAL		
					CONVENIO CAMBIARIO Nº 20	DOMICILIADAS EN EL PAÍS CONVENIO CAMBIARIO Nº 20									CONVENIO CAMBIARIO Nº 20	PERSONAS JURÍDICAS CONVENIO CAMBIARIO Nº 20										
ZULIANA	7	86.850.654	318.737.519	-	-	-	405.588.173	-	-	-	-	37.775.049	11.059.546	-	-	-	48.834.595	6.437.900	-	-	6.437.900	1.413.928	-	1.413.928	462.274.596	
ESTADO ZULIA	7	86.850.654	318.737.519	-	-	-	405.588.173	-	-	-	-	37.775.049	11.059.546	-	-	-	48.834.595	6.437.900	-	-	6.437.900	1.413.928	-	1.413.928	462.274.596	
MIRACABO	6	86.850.654	318.737.519	-	-	-	405.588.173	-	-	-	-	37.775.049	11.059.546	-	-	-	48.834.595	6.437.900	-	-	6.437.900	1.413.928	-	1.413.928	462.274.596	
Baturo	1	58.396.089	581.513	-	-	-	58.546.202	-	-	-	-	10.297.451	314	-	-	-	10.297.765	2.222.400	-	-	2.222.400	267.838	-	267.838	72.336.375	
Chiquinquira	1	9.155.933	118.396.425	-	-	-	127.552.358	-	-	-	-	3.623.534	434.566	-	-	-	4.058.100	-	-	-	-	175.791	-	175.791	131.786.249	
Cleopato Villalobos	1	4.808.787	18.096.947	-	-	-	22.905.734	-	-	-	-	-	222.495	-	-	-	222.495	4.215.300	-	-	-	-	-	-	27.343.529	
Juana de Ávila	1	3.133.949	56.525.372	-	-	-	59.659.321	-	-	-	-	8.158.839	81.921	-	-	-	8.220.560	-								

**CUADRO Nº I - 84**  
**SECTOR BANCARIO**  
**COMPOSICIÓN DE OTROS FINANCIAMIENTOS OBTENIDOS, SEGÚN BANCO, al 31 de diciembre de 2014**  
**(Miles de Bolívares)**

B A N C O		O T R O S F I N A N C I A M I E N T O S O B T E N I D O S						T O T A L
		OBLIGACIONES CON INSTITUCIONES FINANCIERAS DEL PAÍS HASTA UN AÑO	OBLIGACIONES CON INSTITUCIONES FINANCIERAS DEL PAÍS A MÁS DE UN AÑO	OBLIGACIONES CON INSTITUCIONES FINANCIERAS DEL EXTERIOR HASTA UN AÑO	OBLIGACIONES CON INSTITUCIONES FINANCIERAS DEL EXTERIOR A MÁS DE UN AÑO	OBLIGACIONES POR OTROS FINANCIAMIENTOS HASTA UN AÑO	OBLIGACIONES POR OTROS FINANCIAMIENTOS A MÁS DE UN AÑO	
<b>BANCA UNIVERSAL</b>	PROVINCIAL	5.453.949	-	2.414	-	-	-	5.456.363
	MERCANTIL	116.741	-	138.854	-	-	-	255.595
	CITIBANK	650.000	-	18.624	-	-	-	668.624
	EXTERIOR	1.910	-	130.711	-	-	-	132.621
	CARONÍ	1.820	-	-	-	-	-	1.820
	BANESCO	2.363.442	-	535.093	-	-	-	2.898.535
	VENEZUELA	10.277.711	-	-	-	-	84	10.277.795
	BANCARIBE	96.802	-	435.040	-	-	-	531.842
	FONDO COMÚN	2	-	199.186	-	-	344	199.532
	SOFITASA	42	-	-	-	-	-	42
	DEL SUR	100.856	-	-	-	-	-	100.856
	VENEZOLANO DE CRÉDITO	35.427	-	45.899	-	-	-	81.326
	OCCIDENTAL DE DESCUENTO	1.095.427	-	-	-	-	467	1.095.894
	NACIONAL DE CRÉDITO	1.340	-	1.019	-	-	-	2.359
	BANCO INTERNACIONAL DE DESARROLLO	-	-	-	-	-	-	-
	BANCO DEL TESORO	9.643	-	-	-	-	-	9.643
	BANCO AGRÍCOLA DE VENEZUELA	-	-	-	-	-	384.707	384.707
	BICENTENARIO	1.761.762	93.237	-	-	-	534	1.855.533
	BANCO ACTIVO	91.370	-	-	-	-	-	91.370
	ESPIRITO SANTO	40.000	-	1.269	-	-	-	41.269
	PLAZA	501	-	-	-	-	-	501
	100% BANCO	568	-	-	-	-	-	568
	BANPLUS	-	-	-	-	-	-	-
	BANFANB	-	-	-	-	-	-	-
<b>BANCA COMERCIAL</b>	INDUSTRIAL DE VENEZUELA	1.329.897	-	84	67.875	-	2.109	1.399.965
	INSTITUTO MUNICIPAL DE CRÉDITO POPULAR (IMCP)	-	-	-	-	-	-	-
	BANCO DE EXPORTACIÓN Y COMERCIO	-	-	236.000	-	-	-	236.000
<b>RESTO DEL SECTOR BANCARIO</b>	<b>BANCA DE DESARROLLO</b>							
	BANGENTE	116.530	-	-	-	-	-	116.530
	BANCRECER	909.654	-	74.453	-	-		

**CUADRO Nº I - 85**  
**SECTOR BANCARIO**  
**COMPOSICIÓN DE OTROS FINANCIAMIENTOS OBTENIDOS, enero - diciembre / 2014**  
**(Miles de Bolívares)**

M E S	SUBSECTOR	O T R O S F I N A N C I A M I E N T O S O B T E N I D O S						TOTAL
		OBLIGACIONES CON INSTITUCIONES FINANCIERAS DEL PAÍS HASTA UN AÑO	OBLIGACIONES CON INSTITUCIONES FINANCIERAS DEL PAÍS A MÁS DE UN AÑO	OBLIGACIONES CON INSTITUCIONES FINANCIERAS DEL EXTERIOR HASTA UN AÑO	OBLIGACIONES CON INSTITUCIONES FINANCIERAS DEL EXTERIOR A MÁS DE UN AÑO	OBLIGACIONES POR OTROS FINANCIAMIENTOS HASTA UN AÑO	OBLIGACIONES POR OTROS FINANCIAMIENTOS A MÁS DE UN AÑO	
ENERO	BANCA UNIVERSAL Y COMERCIAL	12.604.081	93.237	1.729.555	67.038	-	768.171	15.262.082
	RESTO DEL SECTOR BANCARIO	4.169.701	-	-	-	-	22.792	4.192.493
	<b>TOTAL SECTOR BANCARIO</b>	<b>16.773.782</b>	<b>93.237</b>	<b>1.729.555</b>	<b>67.038</b>	<b>-</b>	<b>790.963</b>	<b>19.454.575</b>
FEBRERO	BANCA UNIVERSAL Y COMERCIAL	15.920.633	93.237	1.931.456	67.182	-	767.952	18.780.460
	RESTO DEL SECTOR BANCARIO	4.647.406	-	167.388	-	-	22.075	4.836.869
	<b>TOTAL SECTOR BANCARIO</b>	<b>20.568.039</b>	<b>93.237</b>	<b>2.098.844</b>	<b>67.182</b>	<b>-</b>	<b>790.027</b>	<b>23.617.329</b>
MARZO	BANCA UNIVERSAL Y COMERCIAL	17.614.834	93.237	1.728.308	67.182	-	767.952	20.271.513
	RESTO DEL SECTOR BANCARIO	5.089.318	-	172.121	-	-	21.651	5.283.090
	<b>TOTAL SECTOR BANCARIO</b>	<b>22.704.152</b>	<b>93.237</b>	<b>1.900.429</b>	<b>67.182</b>	<b>-</b>	<b>789.603</b>	<b>25.554.603</b>
ABRIL	BANCA UNIVERSAL Y COMERCIAL	25.262.536	93.237	1.752.312	67.182	-	707.215	27.882.482
	RESTO DEL SECTOR BANCARIO	5.453.417	-	172.500	-	-	21.476	5.647.393
	<b>TOTAL SECTOR BANCARIO</b>	<b>30.715.953</b>	<b>93.237</b>	<b>1.924.812</b>	<b>67.182</b>	<b>-</b>	<b>728.691</b>	<b>33.529.875</b>
MAYO	BANCA UNIVERSAL Y COMERCIAL	29.090.543	93.237	1.690.507	67.182	-	707.215	31.648.684
	RESTO DEL SECTOR BANCARIO	4.289.386	-	172.006	-	-	20.760	4.482.152
	<b>TOTAL SECTOR BANCARIO</b>	<b>33.379.929</b>	<b>93.237</b>	<b>1.862.513</b>	<b>67.182</b>	<b>-</b>	<b>727.975</b>	<b>36.130.836</b>
JUNIO	BANCA UNIVERSAL Y COMERCIAL	27.411.938	93.237	1.600.556	67.182	-	1.181.083	30.353.996
	RESTO DEL SECTOR BANCARIO	4.314.142	-	174.202	-	-	20.609	4.508.953
	<b>TOTAL SECTOR BANCARIO</b>	<b>31.726.080</b>	<b>93.237</b>	<b>1.774.758</b>	<b>67.182</b>	<b>-</b>	<b>1.201.692</b>	<b>34.862.949</b>
JULIO	BANCA UNIVERSAL Y COMERCIAL	27.457.949	93.237	1.645.757	67.297	-	482.596	29.746.836
	RESTO DEL SECTOR BANCARIO	3.4						

**CUADRO Nº I - 86**  
**SECTOR BANCARIO**  
**COMPOSICIÓN DE LOS INTERESES Y COMISIONES POR PAGAR, SEGÚN BANCO, al 31 de diciembre de 2014**  
**(Miles de Bolívars)**

B A N C O		INTERESES Y COMISIONES POR PAGAR							TOTAL INTERESES Y COMISIONES POR PAGAR	
		GASTOS POR PAGAR POR								
		CAPTACIONES DEL PÚBLICO	OBLIGACIONES CON EL B.C.V.	CAPTACIONES Y OBLIGACIONES CON EL BANAP	OTROS FINANCIAMIENTOS OBTENIDOS	OTRAS OBLIGACIONES		OBLIGACIONES SUBORDINADAS		
						POR INTERMEDIACIÓN FINANCIERA	OBLIGACIONES CONVERTIBLES EN CAPITAL			
<b>BANCA UNIVERSAL</b>	PROVINCIAL	62.303	-	-	-	-	-	-	62.303	
	MERCANTIL	62.806	-	-	348	-	-	-	63.154	
	CITIBANK	171	-	-	18	-	-	-	189	
	EXTERIOR	177.704	-	-	353	-	-	-	178.057	
	CARONÍ	6.807	-	350	24	8	-	-	7.189	
	BANESCO	89.248	-	-	2.166	-	-	-	91.414	
	VENEZUELA	615.609	-	557	2.868	187.867	-	-	806.901	
	BANCARIBE	266.039	-	-	3.515	-	-	-	269.554	
	FONDO COMÚN	36.496	-	-	-	-	-	-	36.496	
	SOFITASA	2.519	-	-	-	197	-	-	2.716	
	DEL SUR	6.175	-	-	870	-	-	-	7.045	
	VENEZOLANO DE CRÉDITO	4.366	-	-	-	-	-	-	4.366	
	OCCIDENTAL DE DESCUENTO	84.717	-	14	12.207	-	-	-	96.938	
	NACIONAL DE CRÉDITO	83.418	-	-	-	-	-	-	83.418	
	BANCO INTERNACIONAL DE DESARROLLO	-	-	-	-	-	-	-	-	
	BANCO DEL TESORO	4.938	-	3.042	-	39.083	-	-	47.063	
	BANCO AGRÍCOLA DE VENEZUELA	-	36.051	-	-	-	-	-	36.051	
	BICENTENARIO	14.791	-	4.561	32.280	-	-	-	51.632	
	BANCO ACTIVO	43.451	-	-	122	-	-	-	43.573	
	ESPIRITO SANTO	4.212	-	-	43	-	-	-	4.255	
	PLAZA	805	-	-	-	-	-	-	805	
	100% BANCO	1.895	-	-	-	-	-	-	1.895	
	BANPLUS	2.698	-	-	-	-	-	-	2.698	
	BANFANB	313	-	-	-	-	-	-	313	
<b>BANCA COMERCIAL</b>	INDUSTRIAL DE VENEZUELA	1.783	-	-	701	-	-	-	2.484	
	INSTITUTO MUNICIPAL DE CRÉDITO POPULAR (IMCP)	35</								

**CUADRO N° I - 87**  
**SECTOR BANCARIO**  
**COMPOSICIÓN DE LOS INTERESES Y COMISIONES POR PAGAR, enero - diciembre / 2014**  
**(Miles de Bolívares)**

M E S	SUBSECTOR	INTERESES Y COMISIONES POR PAGAR							TOTAL INTERESES Y COMISIONES POR PAGAR	
		GASTOS POR PAGAR POR								
		CAPTACIONES DEL PÚBLICO	OBLIGACIONES CON EL B.C.V.	CAPTACIONES Y OBLIGACIONES CON EL BANAP	OTROS FINANCIAMIENTOS OBTENIDOS	OTRAS OBLIGACIONES POR INTERMEDIACIÓN FINANCIERA	OBLIGACIONES CONVERTIBLES EN CAPITAL	OBLIGACIONES SUBORDINADAS		
ENERO	BANCA UNIVERSAL Y COMERCIAL	575.363	43.164	7.218	38.284	234	-	-	664.263	
	RESTO DEL SECTOR BANCARIO	21.553	-	-	10.854	-	-	-	32.407	
	<b>TOTAL SECTOR BANCARIO</b>	<b>596.916</b>	<b>43.164</b>	<b>7.218</b>	<b>49.138</b>	<b>234</b>	<b>-</b>	<b>-</b>	<b>696.670</b>	
FEBRERO	BANCA UNIVERSAL Y COMERCIAL	548.210	41.808	6.517	36.087	239	-	-	632.861	
	RESTO DEL SECTOR BANCARIO	17.832	-	-	10.034	-	-	-	27.866	
	<b>TOTAL SECTOR BANCARIO</b>	<b>566.042</b>	<b>41.808</b>	<b>6.517</b>	<b>46.121</b>	<b>239</b>	<b>-</b>	<b>-</b>	<b>660.727</b>	
MARZO	BANCA UNIVERSAL Y COMERCIAL	618.513	40.523	7.561	40.753	244	-	-	707.594	
	RESTO DEL SECTOR BANCARIO	19.507	-	-	10.485	-	-	-	29.992	
	<b>TOTAL SECTOR BANCARIO</b>	<b>638.020</b>	<b>40.523</b>	<b>7.561</b>	<b>51.238</b>	<b>244</b>	<b>-</b>	<b>-</b>	<b>737.586</b>	
ABRIL	BANCA UNIVERSAL Y COMERCIAL	670.618	39.191	8.008	45.246	200	-	-	763.263	
	RESTO DEL SECTOR BANCARIO	21.103	-	-	9.596	-	-	-	30.699	
	<b>TOTAL SECTOR BANCARIO</b>	<b>691.721</b>	<b>39.191</b>	<b>8.008</b>	<b>54.842</b>	<b>200</b>	<b>-</b>	<b>-</b>	<b>793.962</b>	
MAYO	BANCA UNIVERSAL Y COMERCIAL	747.900	42.846	8.202	42.737	6.736	-	-	848.421	
	RESTO DEL SECTOR BANCARIO	22.847	-	-	8.806	-	-	-	31.653	
	<b>TOTAL SECTOR BANCARIO</b>	<b>770.747</b>	<b>42.846</b>	<b>8.202</b>	<b>51.543</b>	<b>6.736</b>	<b>-</b>	<b>-</b>	<b>880.074</b>	
JUNIO	BANCA UNIVERSAL Y COMERCIAL	832.548	37.227	9.241	41.481	37.048	-	-	957.545	
	RESTO DEL SECTOR BANCARIO	24.395	-	-	8.739	-	-	-	33.134	
	<b>TOTAL SECTOR BANCARIO</b>	<b>856.943</b>	<b>37.227</b>	<b>9.241</b>	<b>50.220</b>	<b>37.048</b>	<b>-</b>	<b>-</b>	<b>990.679</b>	
JULIO	BANCA UNIVERSAL Y COMERCIAL	898.414	36.270	7						

**CUADRO Nº I - 88**  
**SECTOR BANCARIO**  
**BALANCE DE FIDEICOMISOS, SEGÚN CUENTAS**  
**2010 / 2014**  
**(Miles de Bolívares)**

C U E N T A S	2010	2011	2012	2013	2014
<b>A C T I V O</b>					
<b>DISPONIBILIDADES</b>	<b>6.557.374</b>	<b>26.700.808</b>	<b>21.203.468</b>	<b>42.105.159</b>	<b>78.160.152</b>
Depósitos en la Institución	4.918.713	13.489.577	18.948.125	37.506.673	63.954.855
Otras Disponibilidades	1.638.661	13.211.231	2.255.343	4.598.486	14.205.297
<b>INVERSIONES EN TÍTULOS VALORES</b>	<b>54.478.163</b>	<b>55.507.018</b>	<b>71.470.122</b>	<b>95.665.067</b>	<b>106.620.278</b>
<b>CARTERA DE CRÉDITOS</b>	<b>14.747.568</b>	<b>19.475.345</b>	<b>25.764.427</b>	<b>34.609.960</b>	<b>48.250.562</b>
Préstamos por Cobrar	1.076.711	1.473.073	1.237.767	1.137.919	1.189.294
Préstamos a Beneficiarios por Cobrar	13.670.857	18.002.272	24.526.660	33.472.041	47.061.268
<b>INTERESES Y COMISIONES POR COBRAR</b>	<b>431.751</b>	<b>742.012</b>	<b>1.111.941</b>	<b>1.677.715</b>	<b>2.016.523</b>
<b>BIENES REALIZABLES</b>	<b>-</b>	<b>-</b>	<b>-</b>	<b>-</b>	<b>-</b>
<b>BIENES RECIBIDOS PARA SU ADMINISTRACIÓN</b>	<b>41.376</b>	<b>56.799</b>	<b>33.951</b>	<b>45.780</b>	<b>42.524</b>
<b>OTROS ACTIVOS</b>	<b>8.685.315</b>	<b>8.184.538</b>	<b>11.548.990</b>	<b>12.223.837</b>	<b>15.199.575</b>
Fideicomiso de Garantías	1.852.633	2.302.266	2.341.780	2.635.479	3.200.575
Garantías Inmobiliarias	78.282	78.195	77.297	77.203	76.838
Garantías Mobiliarias	8.647	8.647	8.647	8.647	591.212
Garantías de Títulos Valores	554.518	554.517	554.049	224.267	224.260
Otros Fideicomisos de Garantía	1.211.186	1.660.907	1.701.787	2.325.362	2.308.265
Otros	6.832.682	5.882.272	9.207.210	9.588.358	11.999.000
<b>TOTAL ACTIVO</b>	<b>84.941.547</b>	<b>110.666.520</b>	<b>131.132.899</b>	<b>186.327.518</b>	<b>250.289.614</b>
<b>P A S I V O</b>					
<b>OBLIGACIONES FINANCIERAS</b>	<b>29</b>	<b>3</b>	<b>-</b>	<b>-</b>	<b>-</b>
<b>OTRAS CUENTAS POR PAGAR</b>	<b>226.668</b>	<b>214.901</b>	<b>322.728</b>	<b>354.775</b>	<b>622.940</b>
<b>PROVISIONES</b>	<b>36.617</b>	<b>35.782</b>	<b>61.955</b>	<b>631.711</b>	<b>662.989</b>
<b>OTROS PASIVOS</b>	<b>291.828</b>	<b>300.655</b>	<b>286.810</b>	<b>497.725</b>	<b>554.855</b>
<b>TOTAL PASIVO</b>	<b>555.142</b>	<b>551.341</b>	<b>671.493</b>	<b>1.484.211</b>	<b>1.840.784</b>
<b>GESTIÓN OPERATIVA&lt;/</b>					

**CUADRO N° I - 89**  
**BANCA UNIVERSAL Y BANCA COMERCIAL**  
**BALANCE DE FIDEICOMISOS, SEGÚN CUENTAS**  
**2010 / 2014**  
**(Miles de Bolívares)**

C U E N T A S	2010	2011	2012	2013	2014
<b>A C T I V O</b>					
<b>DISPONIBILIDADES</b>	<b>4.829.429</b>	<b>24.856.301</b>	<b>19.974.342</b>	<b>39.136.766</b>	<b>66.227.434</b>
Depósitos en la Institución	4.685.425	13.446.454	18.933.753	37.505.481	63.954.855
Otras Disponibilidades	144.004	11.409.847	1.040.589	1.631.285	2.272.579
<b>INVERSIONES EN TÍTULOS VALORES</b>	<b>53.409.733</b>	<b>51.688.303</b>	<b>65.436.099</b>	<b>85.010.608</b>	<b>95.123.906</b>
<b>CARTERA DE CRÉDITOS</b>	<b>14.609.773</b>	<b>19.055.563</b>	<b>25.391.373</b>	<b>34.040.517</b>	<b>47.703.030</b>
Préstamos por Cobrar	939.013	1.053.297	864.713	895.779	1.036.074
Préstamos a Beneficiarios por Cobrar	13.670.760	18.002.266	24.526.660	33.144.738	46.666.956
<b>INTERESES Y COMISIONES POR COBRAR</b>	<b>427.703</b>	<b>708.309</b>	<b>1.067.898</b>	<b>1.572.073</b>	<b>1.798.101</b>
<b>BIENES REALIZABLES</b>	<b>-</b>	<b>-</b>	<b>-</b>	<b>-</b>	<b>-</b>
<b>BIENES RECIBIDOS PARA SU ADMINISTRACIÓN</b>	<b>41.376</b>	<b>56.799</b>	<b>33.951</b>	<b>45.780</b>	<b>42.524</b>
<b>OTROS ACTIVOS</b>	<b>7.557.333</b>	<b>7.955.056</b>	<b>11.334.608</b>	<b>12.012.641</b>	<b>15.180.520</b>
Fideicomiso de Garantías	1.852.633	2.302.266	2.341.780	2.635.479	3.200.575
Garantías Inmobiliarias	78.282	78.195	77.297	77.203	76.838
Garantías Mobiliarias	8.647	8.647	8.647	8.647	591.212
Garantías de Títulos Valores	554.518	554.517	554.049	224.267	224.260
Otros Fideicomisos de Garantía	1.211.186	1.660.907	1.701.787	2.325.362	2.308.265
Otros	5.704.700	5.652.790	8.992.828	9.377.162	11.979.945
<b>TOTAL ACTIVO</b>	<b>80.875.347</b>	<b>104.320.331</b>	<b>123.238.271</b>	<b>171.818.385</b>	<b>226.075.515</b>
<b>P A S I V O</b>					
<b>OBLIGACIONES FINANCIERAS</b>	<b>29</b>	<b>3</b>	<b>-</b>	<b>-</b>	<b>-</b>
<b>OTRAS CUENTAS POR PAGAR</b>	<b>219.202</b>	<b>209.592</b>	<b>314.138</b>	<b>345.573</b>	<b>599.385&lt;/</b>

**CUADRO Nº I - 90**  
**RESTO DEL SECTOR BANCARIO**  
**BALANCE DE FIDEICOMISOS, SEGÚN CUENTAS**  
**2010 / 2014**  
**(Miles de Bolívares)**

C U E N T A S	2010	2011	2012	2013	2014
<b>A C T I V O</b>					
<b>DISPONIBILIDADES</b>	<b>1.727.945</b>	<b>1.844.507</b>	<b>1.229.126</b>	<b>2.968.393</b>	<b>11.932.718</b>
Depósitos en la Institución	233.288	43.123	14.372	1.192	-
Otras Disponibilidades	1.494.657	1.801.384	1.214.754	2.967.201	11.932.718
<b>INVERSIONES EN TÍTULOS VALORES</b>	<b>1.068.430</b>	<b>3.818.715</b>	<b>6.034.023</b>	<b>10.654.459</b>	<b>11.496.372</b>
<b>CARTERA DE CRÉDITOS</b>	<b>137.795</b>	<b>419.782</b>	<b>373.054</b>	<b>569.443</b>	<b>547.532</b>
Préstamos por Cobrar	137.698	419.776	373.054	242.140	153.220
Préstamos a Beneficiarios por Cobrar	97	6	-	327.303	394.312
<b>INTERESES Y COMISIONES POR COBRAR</b>	<b>4.048</b>	<b>33.703</b>	<b>44.043</b>	<b>105.642</b>	<b>218.422</b>
<b>BIENES REALIZABLES</b>	<b>-</b>	<b>-</b>	<b>-</b>	<b>-</b>	<b>-</b>
<b>BIENES RECIBIDOS PARA SU ADMINISTRACIÓN</b>	<b>-</b>	<b>-</b>	<b>-</b>	<b>-</b>	<b>-</b>
<b>OTROS ACTIVOS</b>	<b>1.127.982</b>	<b>229.482</b>	<b>214.382</b>	<b>211.196</b>	<b>19.055</b>
Fideicomiso de Garantías	-	-	-	-	-
Garantías Inmobiliarias	-	-	-	-	-
Garantías Mobiliarias	-	-	-	-	-
Garantías de Títulos Valores	-	-	-	-	-
Otros Fideicomisos de Garantía	-	-	-	-	-
Otros	1.127.982	229.482	214.382	211.196	19.055
<b>TOTAL ACTIVO</b>	<b>4.066.200</b>	<b>6.346.189</b>	<b>7.894.628</b>	<b>14.509.133</b>	<b>24.214.099</b>
<b>P A S I V O</b>					
<b>OBLIGACIONES FINANCIERAS</b>	<b>-</b>	<b>-</b>	<b>-</b>	<b>-</b>	<b>-</b>
<b>OTRAS CUENTAS POR PAGAR</b>	<b>7.466</b>	<b>5.309</b>	<b>8.590</b>	<b>9.202</b>	<b>23.555</b>
<b>PROVISIONES</b>	<b>-</b>	<b>-</b>	<b>-</b>	<b>571.444</b>	<b>605.541</b>
<b>OTROS PASIVOS</b>	<b>541</b>	<b>8.420</b>	<b>79</b>	<b>43</b>	<b>17</b>
<b>TOTAL PASIVO</b>	<b>8.007</b>	<b>13.729</b>	<b>8.669</b>	<b>580.689</b>	<b>629.113</b>
<b>GESTIÓN OPERATIVA</b>	<b>-</b>	<b>-</b>	<b>-</b>	<b>-</b>	<b>-</b>
<b>P A T R I M O N I O</b>					

**CUADRO Nº I - 91**  
**SECTOR BANCARIO**  
**PATRIMONIO ASIGNADO DE LOS FIDEICOMISOS POR ENTES, enero - diciembre / 2014**  
**(Miles de Bolívares)**

M E S	SUBSECTOR	PATRIMONIO ASIGNADO DE LOS FIDEICOMISOS					T O T A L
		PERSONAS NATURALES	PERSONAS JURÍDICAS	ADMINISTRACIÓN CENTRAL	ADMINISTRACIONES PÚBLICAS, ESTATALES, MUNICIPALES Y DEL DISTRITO FEDERAL	ENTES DESCENTRALIZADOS Y OTROS ORGANISMOS CON RÉGIMEN ESPECIAL	
ENERO	BANCA UNIVERSAL Y COMERCIAL	4.744.777	47.371.203	34.461.060	24.461.609	60.713.958	171.752.607
	RESTO DEL SECTOR BANCARIO	-	15.103	231	-	11.633.048	11.648.382
	<b>TOTAL SECTOR BANCARIO</b>	<b>4.744.777</b>	<b>47.386.306</b>	<b>34.461.291</b>	<b>24.461.609</b>	<b>72.347.006</b>	<b>183.400.989</b>
FEBRERO	BANCA UNIVERSAL Y COMERCIAL	4.901.650	50.068.316	33.087.125	25.465.089	58.852.990	172.375.170
	RESTO DEL SECTOR BANCARIO	-	4.976	231	-	11.733.699	11.738.906
	<b>TOTAL SECTOR BANCARIO</b>	<b>4.901.650</b>	<b>50.073.292</b>	<b>33.087.356</b>	<b>25.465.089</b>	<b>70.586.689</b>	<b>184.114.076</b>
MARZO	BANCA UNIVERSAL Y COMERCIAL	4.966.898	50.064.012	34.466.312	27.040.704	59.336.020	175.873.946
	RESTO DEL SECTOR BANCARIO	-	2.414	231	-	12.851.912	12.854.557
	<b>TOTAL SECTOR BANCARIO</b>	<b>4.966.898</b>	<b>50.066.426</b>	<b>34.466.543</b>	<b>27.040.704</b>	<b>72.187.932</b>	<b>188.728.503</b>
ABRIL	BANCA UNIVERSAL Y COMERCIAL	4.977.569	51.435.871	37.074.040	28.472.228	56.545.022	178.504.730
	RESTO DEL SECTOR BANCARIO	-	2.414	231	-	19.459.171	19.461.816
	<b>TOTAL SECTOR BANCARIO</b>	<b>4.977.569</b>	<b>51.438.285</b>	<b>37.074.271</b>	<b>28.472.228</b>	<b>76.004.193</b>	<b>197.966.546</b>
MAYO	BANCA UNIVERSAL Y COMERCIAL	5.175.924	53.601.888	36.857.455	36.916.091	58.324.150	190.875.508
	RESTO DEL SECTOR BANCARIO	-	2.414	231	-	21.547.326	21.549.971
	<b>TOTAL SECTOR BANCARIO</b>	<b>5.175.924</b>	<b>53.604.302</b>	<b>36.857.686</b>	<b>36.916.091</b>	<b>79.</b>	

**CUADRO N° I - 92**  
**SECTOR BANCARIO**  
**PATRIMONIO ASIGNADO DE LOS FIDEICOMISOS POR TIPO, enero - diciembre / 2014**  
**(Miles de Bolívars)**

M E S	SUBSECTOR	PATRIMONIO ASIGNADO DE LOS FIDEICOMISOS					
		INVERSIÓN	GARANTÍA	ADMINISTRACIÓN	MIXTAS	OTROS	T O T A L
ENERO	BANCA UNIVERSAL Y COMERCIAL	22.903.116	4.320.009	143.977.905	546.985	4.592	171.752.607
	RESTO DEL SECTOR BANCARIO	6.533	-	-	11.641.849	-	11.648.382
	<b>TOTAL SECTOR BANCARIO</b>	<b>22.909.649</b>	<b>4.320.009</b>	<b>143.977.905</b>	<b>12.188.834</b>	<b>4.592</b>	<b>183.400.989</b>
FEBRERO	BANCA UNIVERSAL Y COMERCIAL	23.305.447	4.400.162	143.801.144	863.745	4.672	172.375.170
	RESTO DEL SECTOR BANCARIO	6.533	-	-	11.732.373	-	11.738.906
	<b>TOTAL SECTOR BANCARIO</b>	<b>23.311.980</b>	<b>4.400.162</b>	<b>143.801.144</b>	<b>12.596.118</b>	<b>4.672</b>	<b>184.114.076</b>
MARZO	BANCA UNIVERSAL Y COMERCIAL	24.017.823	4.429.674	146.548.364	873.330	4.755	175.873.946
	RESTO DEL SECTOR BANCARIO	6.533	-	-	12.848.024	-	12.854.557
	<b>TOTAL SECTOR BANCARIO</b>	<b>24.024.356</b>	<b>4.429.674</b>	<b>146.548.364</b>	<b>13.721.354</b>	<b>4.755</b>	<b>188.728.503</b>
ABRIL	BANCA UNIVERSAL Y COMERCIAL	16.826.006	4.575.775	156.220.033	878.161	4.755	178.504.730
	RESTO DEL SECTOR BANCARIO	6.533	-	-	19.455.283	-	19.461.816
	<b>TOTAL SECTOR BANCARIO</b>	<b>16.832.539</b>	<b>4.575.775</b>	<b>156.220.033</b>	<b>20.333.444</b>	<b>4.755</b>	<b>197.966.546</b>
MAYO	BANCA UNIVERSAL Y COMERCIAL	21.914.984	4.770.992	163.275.010	910.554	3.968	190.875.508
	RESTO DEL SECTOR BANCARIO	6.533	-	-	21.543.438	-	21.549.971
	<b>TOTAL SECTOR BANCARIO</b>	<b>21.921.517</b>	<b>4.770.992</b>	<b>163.275.010</b>	<b>22.453.992</b>	<b>3.968</b>	<b>212.425.479</b>
JUNIO	BANCA UNIVERSAL Y COMERC						

**CUADRO Nº I - 93**  
**SECTOR BANCARIO**  
**BALANCE GENERAL DE PUBLICACIÓN**  
**EVOLUCIÓN DEL ESTADO DE RESULTADOS, SEGÚN CUENTAS**  
**PERÍODO ANUAL DE ENERO A DICIEMBRE**  
**2010 - 2014**  
**(Miles de Bolívars)**

C U E N T A S	PERÍODO ANUAL DE ENERO A DICIEMBRE				
	2010	2011	2012	2013	2014
<b>INGRESOS FINANCIEROS</b>	39.267.237	52.574.557	79.281.803	125.638.663	215.616.530
Ingresos por disponibilidades	68.877	153.183	127.765	127.633	136.278
Ingresos por inversiones en títulos valores	6.443.014	11.023.047	20.170.890	36.325.241	52.840.237
Ingresos por cartera de créditos	31.144.562	40.040.150	57.632.377	87.588.330	160.649.624
Ingresos por otras cuentas por cobrar	573.473	645.033	837.891	1.216.717	1.770.731
Ingresos por inversiones en empresas filiales, afiliadas y sucursales	-	-	-	-	-
Ingresos por oficina principal y sucursales	-	-	-	-	-
Otros ingresos financieros	1.037.311	713.144	512.880	380.742	219.660
<b>GASTOS FINANCIEROS</b>	15.366.357	14.951.293	19.810.289	30.757.983	55.422.462
Gastos por captaciones del público	13.301.665	13.725.378	18.957.688	29.979.439	53.359.905
Gastos por obligaciones con el Banco Central de Venezuela	51.485	29.685	52.209	48.149	52.824
Gastos por captaciones y obligaciones con el Banco Nacional de Ahorro y Préstamo	150.471	130.180	127.075	213.419	220.014
Gastos por otros financiamientos obtenidos	1.343.093	890.577	471.229	400.500	895.635
Gastos por otras obligaciones por intermediación financiera	435.676	131.855	165.601	83.176	843.813
Gastos por obligaciones subordinadas	149	-	-	-	-
Gastos por obligaciones convertibles en capital	16.698	16.891	16.679	10.457	-
Gastos por oficina principal y sucursales	-	-	-	-	-
Otros gastos financieros	67.120	26.727	19.808	22.843	50.271
<b>MARGEN FINANCIERO BRUTO</b>	<b>23.900.880</b>	<b>37.623.264</b>	<b>59.471.514</b>	<b>94.880.680</b>	<b>16</b>

**CUADRO Nº I - 94**  
**BANCA UNIVERSAL Y BANCA COMERCIAL**  
**BALANCE GENERAL DE PUBLICACIÓN**  
**EVOLUCIÓN DEL ESTADO DE RESULTADOS, SEGÚN CUENTAS**  
**PERÍODO ANUAL DE ENERO A DICIEMBRE**  
**2010 - 2014**  
**(Miles de Bolívars)**

C U E N T A S	PERÍODO ANUAL DE ENERO A DICIEMBRE				
	2010	2011	2012	2013	2014
<b>INGRESOS FINANCIEROS</b>	38.446.386	52.066.357	78.492.308	124.008.284	212.790.738
Ingresos por disponibilidades	4.459	32.087	6.721	6.547	15.121
Ingresos por inversiones en títulos valores	6.243.758	10.907.173	19.974.111	35.785.516	52.032.686
Ingresos por cartera de créditos	30.615.166	39.779.076	57.172.826	86.638.415	158.805.394
Ingresos por otras cuentas por cobrar	567.747	643.701	835.943	1.212.424	1.749.628
Ingresos por inversiones en empresas filiales, afiliadas y sucursales	-	-	-	-	-
Ingresos por oficina principal y sucursales	-	-	-	-	-
Otros ingresos financieros	1.015.256	704.320	502.707	365.382	187.909
<b>GASTOS FINANCIEROS</b>	14.956.291	14.830.549	19.597.009	30.269.562	54.506.584
Gastos por captaciones del público	13.057.151	13.672.055	18.826.361	29.607.428	52.628.239
Gastos por obligaciones con el Banco Central de Venezuela	51.472	29.685	52.209	48.149	52.824
Gastos por captaciones y obligaciones con el Banco Nacional de Ahorro y Préstamo	150.471	130.180	127.075	213.419	220.014
Gastos por otros financiamientos obtenidos	1.182.151	823.172	389.286	284.300	712.485
Gastos por otras obligaciones por intermediación financiera	431.187	131.847	165.601	83.176	842.981
Gastos por obligaciones subordinadas	149	-	-	-	-
Gastos por obligaciones convertibles en capital	16.698	16.891	16.679	10.457	-
Gastos por oficina principal y sucursales					

**CUADRO Nº I - 95**  
**RESTO DEL SECTOR BANCARIO**  
**BALANCE GENERAL DE PUBLICACIÓN**  
**EVOLUCIÓN DEL ESTADO DE RESULTADOS, SEGÚN CUENTAS**  
**PERÍODO ANUAL DE ENERO A DICIEMBRE**  
**2010 - 2014**  
**(Miles de Bolívars)**

C U E N T A S	PERÍODO ANUAL DE ENERO A DICIEMBRE				
	2 0 1 0	2 0 1 1	2 0 1 2	2 0 1 3	2 0 1 4
<b>INGRESOS FINANCIEROS</b>	820.851	508.200	789.495	1.630.379	2.825.792
Ingresos por disponibilidades	64.418	121.096	121.044	121.086	121.157
Ingresos por inversiones en títulos valores	199.256	115.874	196.779	539.725	807.551
Ingresos por cartera de créditos	529.396	261.074	459.551	949.915	1.844.230
Ingresos por otras cuentas por cobrar	5.726	1.332	1.948	4.293	21.103
Ingresos por inversiones en empresas filiales, afiliadas y sucursales	-	-	-	-	-
Ingresos por oficina principal y sucursales	-	-	-	-	-
Otros ingresos financieros	22.055	8.824	10.173	15.360	31.751
<b>GASTOS FINANCIEROS</b>	410.066	120.744	213.280	488.421	915.878
Gastos por captaciones del público	244.514	53.323	131.327	372.011	731.666
Gastos por obligaciones con el Banco Central de Venezuela	13	-	-	-	-
Gastos por captaciones y obligaciones con el Banco Nacional de Ahorro y Préstamo	-	-	-	-	-
Gastos por otros financiamientos obtenidos	160.942	67.405	81.943	116.200	183.150
Gastos por otras obligaciones por intermediación financiera	4.489	8	-	-	832
Gastos por obligaciones subordinadas	-	-	-	-	-
Gastos por obligaciones convertibles en capital					

**CUADRO Nº I - 96**  
**BANCA MICROFINANCIERA**  
**BALANCE GENERAL DE PUBLICACIÓN**  
**EVOLUCIÓN DEL ESTADO DE RESULTADOS, SEGÚN CUENTAS**  
**PERÍODO ANUAL DE ENERO A DICIEMBRE**  
**2010 - 2014**  
**(Miles de Bolívares)**

C U E N T A S	PERÍODO ANUAL DE ENERO A DICIEMBRE				
	2 0 1 0	2 0 1 1	2 0 1 2	2 0 1 3	2 0 1 4
<b>INGRESOS FINANCIEROS</b>	144.658	226.257	498.098	1.274.471	2.426.451
Ingresos por disponibilidades	3.568	19	7	10	8
Ingresos por inversiones en títulos valores	15.827	36.559	118.900	418.630	689.835
Ingresos por cartera de créditos	120.672	189.489	379.068	855.771	1.735.961
Ingresos por otras cuentas por cobrar	69	-	-	-	-
Ingresos por inversiones en empresas filiales, afiliadas y sucursales	-	-	-	-	-
Ingresos por oficina principal y sucursales	-	-	-	-	-
Otros ingresos financieros	4.522	190	123	60	647
<b>GASTOS FINANCIEROS</b>	56.291	73.618	169.126	444.202	873.895
Gastos por captaciones del público	29.981	49.528	129.729	369.918	731.462
Gastos por obligaciones con el Banco Central de Venezuela	-	-	-	-	-
Gastos por captaciones y obligaciones con el Banco Nacional de Ahorro y Préstamo	-	-	-	-	-
Gastos por otros financiamientos obtenidos	25.673	24.082	39.397	74.084	141.379
Gastos por otras obligaciones por intermediación financiera	572	8	-	-	832
Gastos por obligaciones subordinadas	-	-	-	-	-
Gastos por obligaciones convertibles en capital	-				

**CUADRO Nº I - 97**  
**BANCA DE DESARROLLO**  
**BALANCE GENERAL DE PUBLICACIÓN**  
**EVOLUCIÓN DEL ESTADO DE RESULTADOS, SEGÚN CUENTAS**  
**PERÍODO ANUAL DE ENERO A DICIEMBRE**  
**2010 - 2014**  
**(Miles de Bolívars)**

C U E N T A S	PERÍODO ANUAL DE ENERO A DICIEMBRE				
	2 0 1 0	2 0 1 1	2 0 1 2	2 0 1 3	2 0 1 4
<b>INGRESOS FINANCIEROS</b>	137.425	234.472	248.652	302.953	399.341
Ingresos por disponibilidades	60.633	121.069	121.037	121.076	121.149
Ingresos por inversiones en títulos valores	30.417	43.899	54.408	91.458	117.716
Ingresos por cartera de créditos	44.183	60.615	63.068	73.246	108.269
Ingresos por otras cuentas por cobrar	1.035	429	504	2.248	21.103
Ingresos por inversiones en empresas filiales, afiliadas y sucursales	-	-	-	-	-
Ingresos por oficina principal y sucursales	-	-	-	-	-
Otros ingresos financieros	1.157	8.460	9.635	14.925	31.104
<b>GASTOS FINANCIEROS</b>	23.097	43.249	42.741	42.323	41.983
Gastos por captaciones del público	102	204	204	204	204
Gastos por obligaciones con el Banco Central de Venezuela	-	-	-	-	-
Gastos por captaciones y obligaciones con el Banco Nacional de Ahorro y Préstamo	-	-	-	-	-
Gastos por otros financiamientos obtenidos	22.971	43.037	42.529	42.111	41.771
Gastos por otras obligaciones por intermediación financiera	-	-	-	-	-
Gastos por obligaciones subordinadas	-	-	-	-	-
Gastos por obligaciones convertibles en capital					

**CUADRO Nº I - 98 I**  
**SECTOR BANCARIO**  
**COMPOSICIÓN DEL ESTADO DE RESULTADOS, SEGÚN BANCO**  
**PERÍODO DEL 01-01-2014 AL 31-12-2014**  
**(Miles de Bolívares)**

1 / 4

B A N C O		INGRESOS POR DISPONIBILIDADES (1)	INGRESOS POR INVERSIONES EN TÍTULOS VALORES (2)	INGRESOS POR CARTERA DE CRÉDITOS (3)	INGRESOS POR OTRAS CUENTAS POR COBRAR (4)	INGRESOS POR INVERS. EN EMP. FILIALES, AFILIADAS Y SUCURSALES (5)	INGRESOS POR OFICINA PRINCIPAL Y SUCURSALES (6)	OTROS FINANCIEROS (7)	INGRESOS FINANCIEROS (8)=(1)+...+(7)
<b>BANCA UNIVERSAL</b>	PROVINCIAL	-	4.303.799	23.644.025	53.736	-	-	5.488	28.007.048
	MERCANTIL	972	3.701.574	24.295.049	43.436	-	-	92.984	28.134.015
	CITIBANK	-	152.643	511.092	26.510	-	-	388	690.633
	EXTERIOR	7	1.982.004	8.849.967	14.911	-	-	-	10.846.889
	CARONÍ	-	842.804	1.360.318	1.732	-	-	31.551	2.236.405
	BANESCO	9.171	7.777.233	27.106.324	96.239	-	-	4.924	34.993.891
	VENEZUELA	704	8.797.448	23.942.784	61.445	-	-	-	32.802.381
	BANCARIBE	191	2.641.108	8.493.957	2				

**CUADRO N° I - 98 II**  
**SECTOR BANCARIO**  
**COMPOSICIÓN DEL ESTADO DE RESULTADOS, SEGÚN BANCO**  
**PERÍODO DEL 01-01-2014 AL 31-12-2014**  
**(Miles de Bolívares)**

2 / 4

B A N C O		GASTOS POR CAPTACIONES DEL PÚBLICO (9)	GASTOS POR OBLIGACIONES CON EL B.C.V. (10)	GASTOS POR CAPTACIONES Y OBLIGACIONES CON EL BANAP (11)	GASTOS POR OTROS FINANCIAMIENTOS OBTENIDOS (12)	GASTOS POR OTRAS OBLIG. POR INTERMEDIACIÓN FINANCIERA (13)	GASTOS POR OBLIGACIONES SUBORDINADAS (14)	GASTOS POR OBLIGACIONES CONVERTIBLES EN CAPITAL (15)	GASTOS POR OFICINA PRINCIPAL Y SUCURSALES (16)	OTROS GASTOS FINANCIEROS (17)	GASTOS FINANCIEROS (18)=(9)+...+(17)	MARGEN FINANCIERO BRUTO (19) = (8) - (18)
BANCA UNIVERSAL	PROVINCIAL	5.698.973	-	13	58.045	-	-	-	-	-	5.757.031	22.250.017
	MERCANTIL	8.889.853	-	-	2.164	158.952	-	-	-	6.648	9.057.617	19.076.398
	CITIBANK	91.634	-	-	32	-	-	-	-	13	91.679	598.954
	EXTERIOR	3.692.293	598	-	21.219	3.214	-	-	-	867	3.718.191	7.128.698
	CARONÍ	789.097	-	-	2.738	181	-	-	-	-	792.016	1.444.389
	BANESCO	7.915.207	-	-	160.117	280.855	-	-	-			

**CUADRO Nº I - 98 III**  
**SECTOR BANCARIO**  
**COMPOSICIÓN DEL ESTADO DE RESULTADOS, SEGÚN BANCO**  
**PERÍODO DEL 01-01-2014 AL 31-12-2014**  
**(Miles de Bolívares)**

3 / 4

B A N C O		GASTOS POR INCOBRABILIDAD Y DESVALORIZACIÓN DE ACTIVOS FINANCIEROS			MARGEN NETO (24)=(19)+(20)-(23)	OTROS INGRESOS OPERATIVOS (25)	OTROS GASTOS OPERATIVOS (26)	MARGEN DE INTERMEDIACIÓN FINANCIERA (27)=(24)+(25)-(26)	GASTOS DE TRANSFORMACIÓN				T O T A L (32)=(28)+...+(31)	MARGEN OPERATIVO BRUTO (33) = (27) - (32)	
		INGRESOS POR RECUPERACIÓN DE ACTIVOS FINANCIEROS (20)	INCOBRABILIDAD DE CRÉDITOS Y OTRAS CUENTAS POR COBRAR (21)	GASTOS DE PROVISIÓN Y AJUSTES DE DISPONIBILIDADES (22)					GASTOS DE PERSONAL (28)	GASTOS GENERALES Y ADMINISTRATIVOS (29)	GASTOS POR APORTES A FOGADE (30)	GASTOS POR APORTES ALA SUDEBAN (31)			
BANCA UNIVERSAL	PROVINCIAL	515.915	2.852.162	142	2.852.304	19.913.628	6.144.170	2.149.429	23.908.369	2.766.865	3.916.814	2.632.633	228.526	9.544.838	14.363.531
	MERCANTIL	294.432	2.795.436	-	2.795.436	16.575.3									

**CUADRO Nº I - 98 IV**  
**SECTOR BANCARIO**  
**COMPOSICIÓN DEL ESTADO DE RESULTADOS, SEGÚN BANCO**  
**PERÍODO DEL 01-01-2014 AL 31-12-2014**  
**(Miles de Bolívares)**

4 / 4

B A N C O		INGRESOS POR BIENES REALIZABLES (34)	INGRESOS POR PROGRAMAS ESPECIALES (35)	INGRESOS OPERATIVOS VARIOS (36)	GASTOS POR BIENES REALIZABLES (37)	GASTOS POR DEPRECIACIÓN, AMORTIZACIÓN Y DESVALORIZ. DE BIENES DIVERSOS (38)	GASTOS OPERATIVOS VARIOS (39)	MARGEN OPERATIVO NETO (40)=(34)+(35)-(36)- (37)-(38)-(39)	INGRESOS EXTRAORDINARIOS (41)	GASTOS EXTRAORDINARIOS (42)	RESULTADO BRUTO ANTES DE IMPUESTOS (43)=(40)+(41)-(42)	IMPUESTO SOBRE LA RENTA (44)	RESULTADO NETO (45) = (43) - (44)
BANCA UNIVERSAL	PROVINCIAL	110.148	-	485.824	57.587	-	1.451.714	13.450.202	7.217	41.438	13.415.981	656.745	12.759.236
	MERCANTIL	89.762	-	417.170	3.685	-	1.024.773	9.621.945	-	70.177	9.551.768	121.109	9.430.659
	CITIBANK	-	480	15.030	350	-	59.691	170.720	-	687	170.033	61	169.972
	EXTERIOR	3.995	-	5.155	594	-	39						

**CUADRO Nº I - 99**  
**SECTOR BANCARIO**  
**APLICACIÓN DEL RESULTADO NETO, SEGÚN BANCO**  
**PERÍODO DEL 01-01-2014 AL 31-12-2014**  
**(Miles de Bolívares)**

B A N C O		RESERVA LEGAL	UTILIDADES ESTATUTARIAS			OTRAS RESERVAS DE CAPITAL	APORTE LOSEP	RESULTADOS ACUMULADOS	T O T A L RESULTADO NETO
			JUNTA DIRECTIVA	FUNCIONARIOS Y EMPLEADOS	T O T A L				
BANCA UNIVERSAL	PROVINCIAL	-	96.020	-	96.020	3.646	135.587	12.523.983	12.759.236
	MERCANTIL	-	-	-	-	-	96.482	9.334.177	9.430.659
	CITIBANK	16.998	-	-	-	-	5.016	147.958	169.972
	EXTERIOR	-	-	-	-	4.033	25.266	3.572.142	3.601.441
	CARONÍ	15.628	23.179	-	23.179	-	4.636	420.132	463.575
	BANESCO	-	-	-	-	12.711	185.942	16.963.999	17.162.652
	VENEZUELA	-	-	-	-	880.652	188.314	16.44	

**CUADRO Nº I - 100**  
**SECTOR BANCARIO**  
**INDICADORES PARA LA EVALUACIÓN DEL PATRIMONIO, enero - diciembre / 2014**  
**(PORCENTAJES)**

M E S	SUBSECTOR	(PATRIMONIO + GESTIÓN OPERATIVA) / ACTIVO TOTAL	(PATRIMONIO + GESTIÓN OPERATIVA) / (ACTIVO TOTAL + INVERSIONES CEDIDAS)	OTROS ACTIVOS NETOS / (PATRIMONIO + GESTIÓN OPERATIVA)	ACTIVO IMPRODUCTIVO NETO / (PATRIMONIO + GESTIÓN OPERATIVA)
ENERO	BANCA UNIVERSAL Y COMERCIAL	10,97	10,97	34,15	368,97
	RESTO DEL SECTOR BANCARIO	26,68	26,68	14,77	97,46
	<b>TOTAL SECTOR BANCARIO</b>	<b>11,14</b>	<b>11,14</b>	<b>33,67</b>	<b>362,18</b>
FEBRERO	BANCA UNIVERSAL Y COMERCIAL	11,63	11,63	33,80	342,88
	RESTO DEL SECTOR BANCARIO	27,85	27,85	14,05	88,20
	<b>TOTAL SECTOR BANCARIO</b>	<b>11,79</b>	<b>11,79</b>	<b>33,32</b>	<b>336,79</b>
MARZO	BANCA UNIVERSAL Y COMERCIAL	10,88	10,88	31,91	360,71
	RESTO DEL SECTOR BANCARIO	27,14	27,14	13,57	87,97
	<b>TOTAL SECTOR BANCARIO</b>	<b>11,05</b>	<b>11,05</b>	<b>31,45</b>	<b></b>

**CUADRO Nº I - 101**  
**SECTOR BANCARIO**  
**INDICADORES DE CALIDAD DE ACTIVOS, enero - diciembre / 2014**  
**(PORCENTAJES)**

M E S	SUBSECTOR	PROVISIÓN PARA CARTERA DE CRÉDITOS	PROVISIÓN PARA CARTERA DE CRÉDITOS	CARTERA INMOVILIZADA BRUTA	ACTIVO IMPRODUCTIVO NETO
		/ CARTERA DE CRÉDITOS BRUTA	/ CARTERA INMOVILIZADA BRUTA	/ CARTERA DE CRÉDITOS BRUTA	ACTIVO TOTAL NETO
ENERO	BANCA UNIVERSAL Y COMERCIAL	2,85	422,44	0,68	29,04
	RESTO DEL SECTOR BANCARIO	3,15	321,85	0,98	16,47
	<b>TOTAL SECTOR BANCARIO</b>	<b>2,86</b>	<b>421,05</b>	<b>0,68</b>	<b>28,89</b>
FEBRERO	BANCA UNIVERSAL Y COMERCIAL	2,84	409,18	0,69	27,92
	RESTO DEL SECTOR BANCARIO	3,24	330,92	0,98	15,17
	<b>TOTAL SECTOR BANCARIO</b>	<b>2,85</b>	<b>408,13</b>	<b>0,70</b>	<b>27,77</b>
MARZO	BANCA UNIVERSAL Y COMERCIAL	2,84	417,51	0,68	27,24
	RESTO DEL SECTOR BANCARIO	3,13	314,98	0,99	14,74
	<b>TOTAL SECTOR BANCARIO</b>	<b>2,84</b>	<b>416,07</b>	<b>0,68</b>	

**CUADRO Nº I - 102**  
**SECTOR BANCARIO**  
**INDICADORES DE GESTIÓN ADMINISTRATIVA, enero - diciembre / 2014**  
**(PORCENTAJES)**

M E S	SUBSECTOR	ACTIVO PRODUCTIVO NETO	BRECHA ESTRUCTURAL	GASTOS DE PERSONAL	GASTOS OPERATIVOS	(GASTOS DE PERSONAL + GASTOS OPERATIVOS)	OTROS INGRESOS OPERATIVOS	(GASTOS DE PERSONAL + GASTOS OPERATIVOS)
		/ PASIVO CON COSTO	/ ACTIVO TOTAL	/ CAPTACIONES DEL PÚBLICO PROMEDIO	/ CAPTACIONES DEL PÚBLICO PROMEDIO	/ ACTIVO PRODUCTIVO NETO PROMEDIO	/ ACTIVO NETO PROMEDIO	/ INGRESOS FINANCIEROS
ENERO	BANCA UNIVERSAL Y COMERCIAL	138,69	19,80	1,88	1,96	4,66	2,39	32,10
	RESTO DEL SECTOR BANCARIO	149,72	27,74	10,76	7,86	12,90	7,79	69,49
	<b>TOTAL SECTOR BANCARIO</b>	<b>138,83</b>	<b>19,89</b>	<b>1,95</b>	<b>2,00</b>	<b>4,78</b>	<b>2,45</b>	<b>32,75</b>
FEBRERO	BANCA UNIVERSAL Y COMERCIAL	141,70	21,21	1,89	2,00	4,72	2,36	33,53
	RESTO DEL SECTOR BANCARIO	145,69	26,60	8,30	7,06	10,		

**CUADRO Nº I - 103**  
**SECTOR BANCARIO**  
**INDICADORES DE RENTABILIDAD, enero - diciembre / 2014**  
**(PORCENTAJES)**

M E S	SUBSECTOR	INGRESOS POR CARTERA DE CRÉDITOS / CARTERA DE CRÉDITOS NETA PROMEDIO	INGRESOS POR INVERSIONES EN VALORES / INVERSIONES EN VALORES PROMEDIO	GASTOS FINANCIEROS / CAPTACIONES PROMEDIO CON COSTOS	MARGEN FINANCIERO BRUTO / ACTIVO NETO PROMEDIO	INGRESOS EXTRAORDINARIOS / ACTIVO NETO PROMEDIO	RESULTADO NETO / ACTIVO NETO PROMEDIO	RESULTADO NETO / PATRIMONIO PROMEDIO
ENERO	BANCA UNIVERSAL Y COMERCIAL	17,70	10					

**CUADRO Nº I - 104**  
**SECTOR BANCARIO**  
**INDICADORES DE LIQUIDEZ, enero - diciembre / 2014**  
**(PORCENTAJES)**

M E S	SUBSECTOR	DISPONIBILIDADES	(DISPONIBILIDADES + INVERSIONES EN TÍTULOS VAL. PARA NEGOCIAR + DISPONIBLES PARA LA VENTA)	CARTERA DE	CARTERA DE	(CAPTACIONES OFICIALES + INVERSIONES CEDIDAS)	ACTIVOS A
		/	/	CRÉDITOS NETA	CRÉDITOS NETA	/	CORTO PLAZO
		CAPTACIONES					

## II.- Otros Institutos de Créditos

**CUADRO Nº II - 1**  
**INSTITUTO MUNICIPAL DE CRÉDITO POPULAR**  
**BALANCE GENERAL DE PUBLICACIÓN**  
**EVOLUCIÓN DEL ACTIVO, SEGÚN CUENTAS**  
**2010 / 2014**  
**(Miles de Bolívares)</**

**CUADRO Nº II - 2**  
**INSTITUTO MUNICIPAL DE CRÉDITO POPULAR**  
**BALANCE GENERAL DE PUBLICACIÓN**  
**EVOLUCIÓN DEL PASIVO Y PATRIMONIO, SEGÚN CUENTAS**































