



República Bolivariana de Venezuela
Superintendencia de las Instituciones
del Sector Bancario

RIF: G-20007161-3

Anexo Estadístico

Informe Anual

2016

CARACAS-VENEZUELA

2017



Publicación Trimestral que se realiza para cumplir con lo establecido en el Artículo 235, parágrafo 24 de la Ley General de Bancos y Otras Instituciones Financieras

Depósito Legal, p.p. 92.0515

SUPERINTENDENCIA DE LAS INSTITUCIONES DEL SECTOR BANCARIO

CUERPO GERENCIAL

LEONCIO ENRIQUE GUERRA MOLINA

Superintendente

IVÁN PEZZELLA

Intendente de Inspección de Banca Privada (E)

ALEXANDER SARMIENTO

Intendente de Inspección de Banca Pública

MARITZA PISANO

Intendente Operativo

KETTY GEORGE ALMEIDA

Consultora Jurídica

VÍCTOR MANUEL HERNÁNDEZ GUERRERO

Auditora Interna

IVÁN PEZZELLA

Gerente General de Inspección

NATHALIA FONG KEY

Gerente General de Regulación

JOSÉ VALERA

Gerente de Investigación y Desarrollo Estadístico

ALEXANDER SIERVO

Gerente de Planificación, Presupuesto y Organización

MARITZA DUARTE

Gerente de Secretaría General (E)

MARÍA ELENA ROMERO

Gerente de Comunicaciones y Relaciones Institucionales (E)

Contenido:

➤ **Análisis del Sector Bancario**

- **Activo**
- **Pasivo**
- **Patrimonio**
- **Resultados**

➤ **Anexo Estadístico**

- **I Sector Bancario**
- **II Otras Instituciones de Crédito**
- **III Casas de Cambio**



Análisis del Sector Bancario

1. SECTOR BANCARIO

1.1 Estructura del Sector bancario

El número de instituciones bancarias en funcionamiento para el cierre del diciembre del año 2016 fue de treinta y uno (31), distribuidas en: veintitrés (23) bancos universales; un (1) banco comercial; dos (2) bancos con leyes especiales; cuatro (4) bancos microfinancieros y un (1) instituto municipal de crédito.

Las instituciones de capital privado ascienden a veinticuatro (24) y representan el 77,42% del total de las instituciones del sector, principalmente determinado por la participación de la banca universal y comercial. Las instituciones del capital del Estado ascienden a siete (7), equivalente al 22,58% del sector.

La cantidad de oficinas del sector bancario, suman 3.504 distribuidas en toda la geografía nacional y emplean para su funcionamiento la cantidad de 73.516 personas.

Cuadro 1
Sector bancario
Cantidad de oficinas y trabajadores con su respectiva
participación con relación al total
(Cifras absolutas y porcentajes)
31 de diciembre 2016

SUBSECTOR	NÚMERO DE INSTITUCIONES	NÚMERO DE OFICINAS	PARTICIPACIÓN %	NÚMERO DE TRABAJADORES	PARTICIPACIÓN %
BANCA UNIVERSAL Y BANCA COMERCIAL	24	3.369	96,15	70.513	95,92
BANCA CON LEYES ESPECIALES	2	42	1,20	1.188	1,62
BANCA MICROFINANCIERA	4	89	2,54	1.686	2,29
INSTITUTOS MUNICIPALES DE CRÉDITO	1	4	0,11	129	0,17
T O T A L	31	3.504	100,00	73.516	100,00

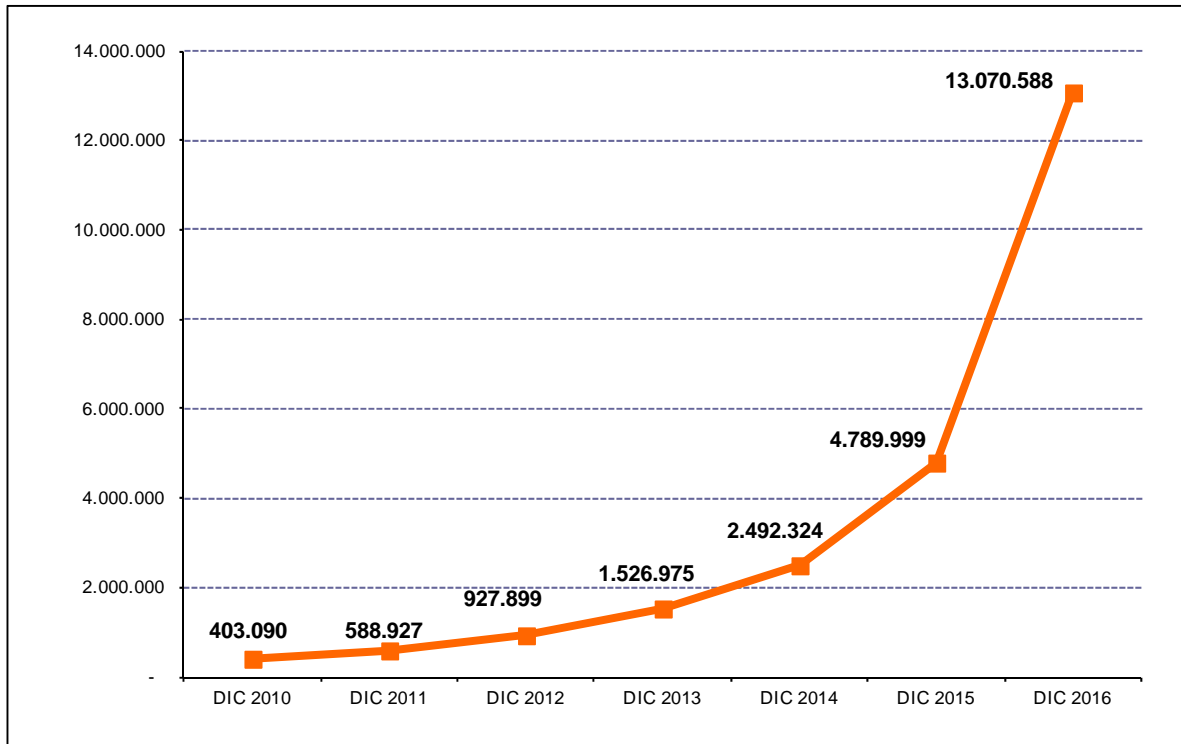
Fuente: Balance Resumido por Oficina
Gerencia General de Regulación / Gerencia de Investigación y Desarrollo Estadístico

1.2 Principales variables del Balance del Sector bancario

1.2.1 Activo

Para el cierre de 2016, el activo del sector bancario se colocó en Bs. 13.070.588 millones. Registrando un crecimiento de **172,87%** en comparación con el saldo alcanzado al cierre de 2015, el cual fue de Bs. 4.790.000 millones.

Gráfico 1
Sector bancario
Evolución del Activo
Diciembre 2010-diciembre 2016
(Millones de Bolívares)



Fuente: Balance General de Publicación
Gerencia General de Regulación / Gerencia de Investigación y Desarrollo Estadístico

En lo que se refiere al activo de la banca universal y comercial, éste se ubicó en Bs. 12.904.277 millones a diciembre de 2016, lo que implicó un aumento de 172,70% respecto a diciembre de 2015 (Bs. 4.732.107 millones). Para el resto del sector bancario, el activo se ubicó en Bs. 166.311 millones al cierre de diciembre de 2016, superando el saldo respecto al año 2015 en Bs. 4.732.107 millones.

La banca universal y comercial evidenció una participación del 98,73% del total activo del sector bancario al cierre del año 2016. El resto de los subsectores que integran el sector bancario, reflejaron una participación de 1,27%.

Cuadro 2
Sector bancario
Distribución del Activo según subsector
31 de diciembre 2016
(Miles de Bolívares y Porcentaje)

SUBSECTOR	SALDO (MILES DE BOLÍVARES)	PARTICIPACIÓN RESPECTO AL TOTAL ACTIVO DEL SECTOR BANCARIO (PORCENTAJE)
BANCA UNIVERSAL Y BANCA COMERCIAL	12.904.277.062	98,73
RESTO DEL SECTOR	166.311.014	1,27
BANCA MICROFINANCIERA	150.752.656	1,15
BANCA DE DESARROLLO	5.758.164	0,04
INSTITUTOS MUNICIPALES DE CRÉDITO	9.800.194	0,06
TOTAL	13.070.588.076	100,00

Fuente: Balance General de Publicación
Gerencia General de Regulación / Gerencia de Investigación y Desarrollo Estadístico

1.2.1.1 Disponibilidades

Las disponibilidades del sector bancario se colocaron en Bs. 5.103.455 millones a diciembre de 2016, lo cual representó un **aumento de 321,06%**, respecto al saldo correspondiente al cierre del año 2015, cuando se ubicó en Bs. 1.212.044 millones. Según subsector, las disponibilidades de la banca universal y comercial se colocaron en Bs. 5.056.687 millones para el cierre del año 2016, reflejando un **crecimiento del 322,75%** en comparación con el saldo registrado en diciembre de 2015 (Bs. 1.196.135 millones). Las disponibilidades del resto del sector bancario, se ubicaron en Bs. 46.768 millones para diciembre de 2016, superior en 193,97% al saldo registrado para el cierre de 2015 (Bs. 15.909 millones).

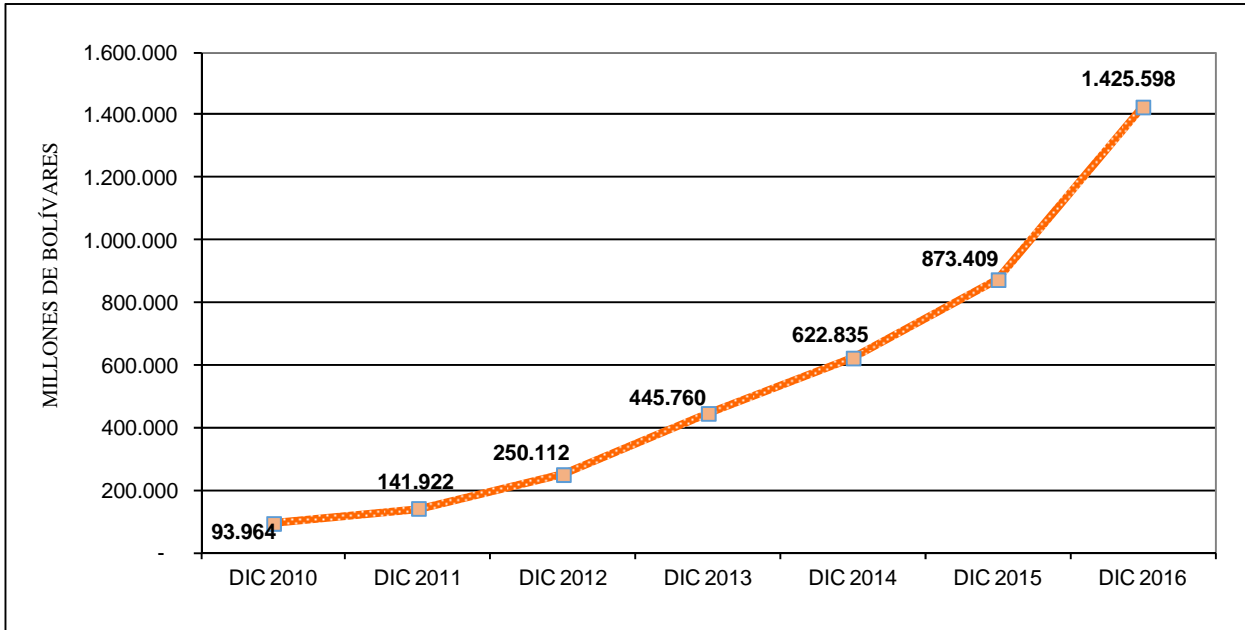
1.2.1.2

Inversiones en títulos valores

Las inversiones en títulos valores del sector bancario se colocaron para finales del año 2016, en Bs. 1.425.598 millones, lo cual reflejó un **incremento de 63,22%** en comparación con el año 2015, cuando se colocaron en Bs. 873.409 millones.

En lo que se refiere a las inversiones en títulos valores de la banca universal y comercial, éstas se ubicaron en Bs. 1.399.731 millones a diciembre de 2016, esto implicó un aumento de 62,31% respecto a diciembre de 2015 (Bs. 862.382 millones). Para el resto del sector bancario las inversiones en títulos valores se ubicaron en Bs. 25.867 millones para diciembre de 2016, registrando un crecimiento con relación al saldo del año 2015 (Bs. 11.026 millones).

Gráfico 2
Sector bancario
Evolución de las Inversiones en Títulos Valores
Diciembre 2010-Diciembre 2016
(Millones de Bolívars)



Fuente: Balance General de Publicación
Gerencia General de Regulación / Gerencia de Investigación y Desarrollo Estadístico

1.2.1.3 Cartera de créditos

La cartera de créditos neta del sector bancario alcanzó un saldo de Bs. 5.900.773 millones al cerrar el 2016, **incrementándose en 139,27%** en relación con el saldo de 2015 (Bs. 2.466.179 millones).

Según subsector, la cartera de créditos neta de la banca universal y comercial se situó en Bs. 5.814.452 millones para diciembre de 2016, reflejando un **aumento de 138,54%** en comparación con el saldo de Bs. 2.437.539 al finalizar el año 2015. El saldo de la cartera de créditos neta del resto del sector bancario se incrementó de diciembre de 2015 (Bs. 28.640 millones) a diciembre de 2016, cuando se ubicó en Bs. 86.321 millones.

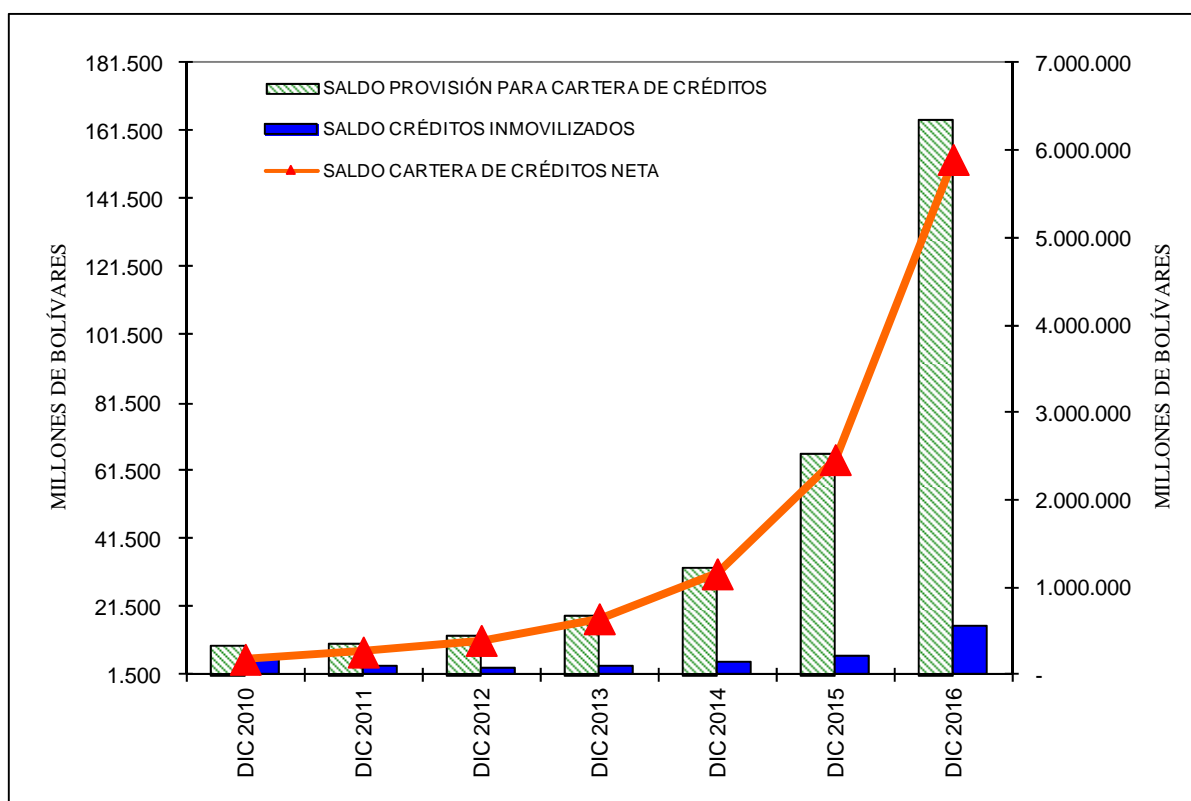
El saldo de la cartera de créditos inmovilizada bruta del sector bancario, (créditos vencidos y en litigio), se ubicó en Bs. 15.979 millones al cierre del año 2016. Esto implicó una **incremento de 122,32%**, en comparación con lo observado en el 2015, fecha en la que la cartera inmovilizada se ubicaba en Bs. 7.187 millones.

Para finales del año 2016, la provisión para contingencia de cartera de créditos del sector bancario se situó en Bs. 164.815 millones, lo cual reflejó un **aumento de 148,79%** en comparación con el 2015, cuando su saldo se colocó en Bs. 66.246 millones.

Según subsector, los créditos inmovilizados correspondientes a la banca universal y comercial, alcanzaron la cifra de Bs. 15.499 millones, al finalizar el año 2016. Esto representó un **aumento de 121,09%** en relación con el 2015 (Bs. 7.010 millones). La provisión para contingencias de la cartera de créditos de la banca universal y comercial alcanzó al cierre del año 2016, Bs. 162.432 millones incrementando así su saldo un **148,75%** en relación con el cierre del año 2015 (Bs. 65.300 millones).

La cartera de créditos inmovilizada del resto del sector bancario, se ubicó en Bs. 480 millones para diciembre de 2016, lo cual equivale a un crecimiento de **171,15%** en comparación con el cierre del año 2015 cuando se ubicó en Bs. 177 millones. La provisión para cartera de créditos del resto del sector bancario se ubicó en Bs. 2.383 millones para diciembre de 2016.

Gráfico 3
Sector bancario
Evolución de la Cartera de Créditos Neta, Créditos Inmovilizados y
Provisión para Cartera de Créditos Neta
Diciembre 2010-Diciembre 2016
(Millones de Bolívars)



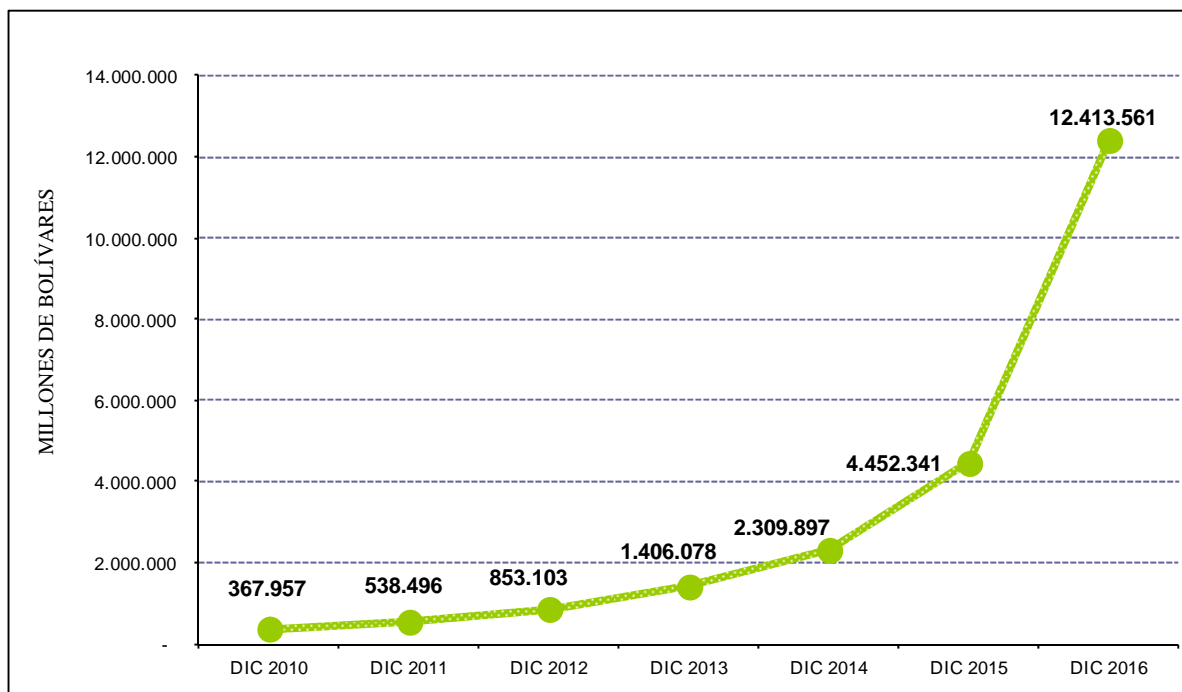
Fuente: Balance General de Publicación
Gerencia General de Regulación / Gerencia de Investigación y Desarrollo Estadístico

1.2.2 Pasivo

El pasivo total del sector bancario alcanzó la cifra de Bs. 12.413.561 millones al finalizar el 2016, lo que equivale a un **aumento de 178,81%** en relación con el cierre del año 2015, cuando su saldo se ubicó en Bs. 4.452.341 millones.

Según subsector, el pasivo de la banca universal y comercial registró un total de Bs. 12.259.014 millones al 31 de diciembre de 2016, equivalente a un aumento de **178,59%** en comparación con el 2015 (Bs. 4.400.370 millones). El pasivo del resto del sector alcanzó Bs. 154.548 millones, aumentando **197,37%** del cuarto trimestre de 2015 (Bs. 51.971 millones) al cuarto trimestre de 2016.

Gráfico 5
Sector bancario
Evolución del Pasivo
Diciembre 2010-Diciembre 2016
(Millones de Bolívars)



Fuente: Balance General de Publicación
Gerencia General de Regulación / Gerencia de Investigación y Desarrollo Estadístico

Cuadro 3
Sector bancario
Distribución del Pasivo y su participación respecto al total Pasivo del Sector
Bancario, según subsector
(Miles de Bolívares y Porcentaje)
Diciembre 2016

SUBSECTOR	SALDO (MILES DE BOLÍVARES)	PARTICIPACIÓN RESPECTO AL TOTAL ACTIVO DEL SECTOR BANCARIO (PORCENTAJE)
BANCA UNIVERSAL Y BANCA COMERCIAL	12.259.013.459	98,76
RESTO DEL SECTOR	154.547.700	1,24
BANCA MICROFINANCIERA	142.865.511	1,15
BANCA DE DESARROLLO	2.089.915	0,02
INSTITUTOS MUNICIPALES DE CRÉDITO	9.592.274	0,07
TOTAL	12.413.561.159	100,00

Fuente: Balance General de Publicación
Gerencia General de Regulación / Gerencia de Investigación y Desarrollo Estadístico

1.2.2.1 Captaciones del Público

Las captaciones del público del sector bancario se situaron en Bs. 11.364.859 millones para el cierre del año 2016, evidenciando un **crecimiento de 170,19%** en comparación con el 2015, cuando presentaron un saldo de Bs. 4.206.214 millones.

En el subsector banca universal y comercial, las captaciones del público alcanzaron la cifra de Bs. 11.224.361 millones a diciembre de 2016, aumentando en **169,87%** en relación con el 2015 (Bs. 4.159.233 millones). En el resto del sector bancario, el saldo de las captaciones del público pasó de Bs. 46.981 millones al cierre de 2015 a Bs. 140.497 millones al cierre del año 2016.

Al finalizar el 2016, los depósitos a la vista del sector bancario sumaron Bs. 9.543.535 millones y los depósitos de ahorro totalizaron Bs. 1.403.531 millones. Al comparar estos saldos con los registrados al cierre de 2015, se evidencia un crecimiento de: **184,77%** y **116,89%** en depósitos a la vista (Bs. 3.351.304 millones) y de ahorro (Bs. 647.110 millones), respectivamente. Por su parte, los depósitos a plazo alcanzaron la cifra Bs. 44.091 millones para diciembre de 2016, monto inferior al registrado al cierre del año 2015 (Bs. 51.574 millones), evidenciando una disminución de **14,51%**.

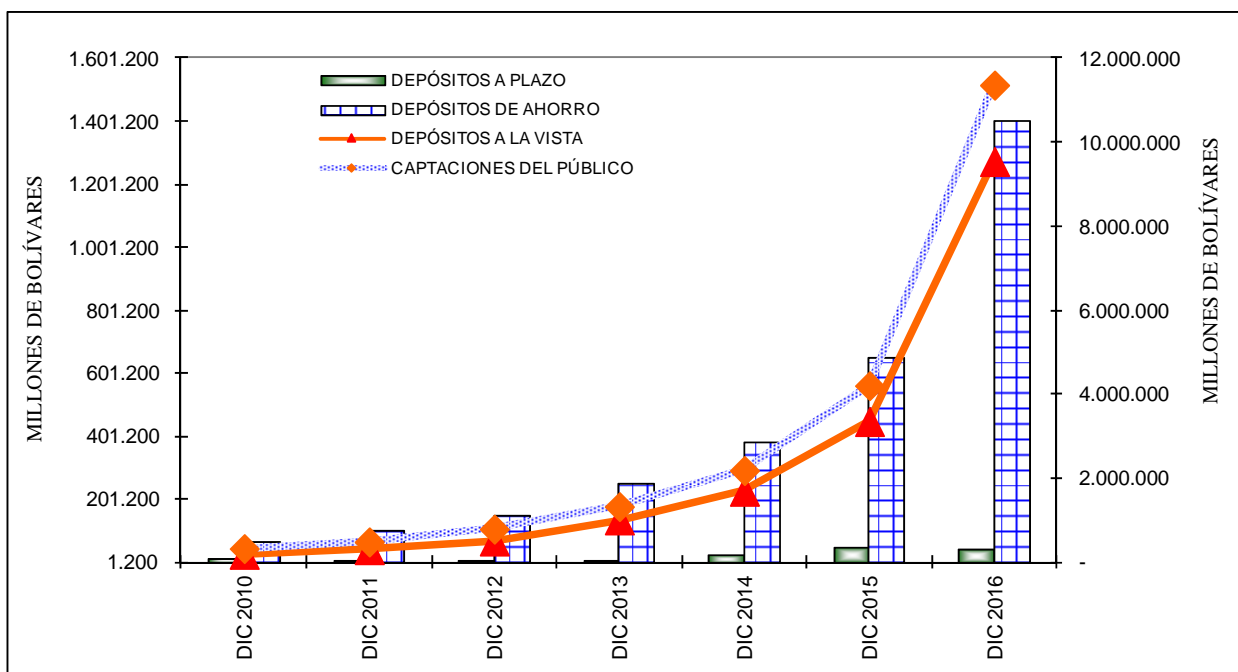
Las cuentas que conforman las captaciones del público de la banca universal y comercial, reflejaron una participación porcentual con respecto al total sistema bancario de: depósitos a la vista 98,75%, depósitos de ahorro 99,69% y depósitos a plazo 90,98%.

Los depósitos a la vista de la banca universal y comercial cerraron el 2016 en Bs. 9.424.575 millones, los depósitos de ahorro en Bs. 1.399.134 millones. Estos resultados reflejan un crecimiento de Bs. 6.109.099 millones, es decir, **184,26%** en los depósitos a la vista y de Bs. 754.254 millones o **116,96%** en las cuentas de ahorro. Los depósitos a plazo cerrando el 2016 en Bs. 40.112 millones, decreciendo en Bs. 8.065 millones equivalente a **16,74%** con relación al mes de diciembre de 2015.

Las cuentas que conforman las captaciones del público del resto del sector bancario, reflejaron una participación porcentual con respecto al total sistema bancario de: depósitos a la vista 1,25%, depósitos de ahorro 0,31% y depósitos a plazo 9,02%.

Los depósitos a la vista del resto del sector bancario cerraron el 2016 en Bs. 118.960 millones, los depósitos de ahorro en Bs. 4.398 millones. Estos resultados reflejan un crecimiento de **232,03%** en los depósitos a la vista (Bs. 83.132 millones) y en las cuentas de ahorro (Bs. 2.167 millones). Los depósitos a plazo cerrando el 2016 en Bs. 3.979 millones, creciendo con relación al mes de diciembre de 2015 (Bs. 582 millones).

Gráfico 6
Sector bancario
Evolución de las Captaciones del Público
Diciembre 2010-Diciembre 2016
(Millones de Bolívares)



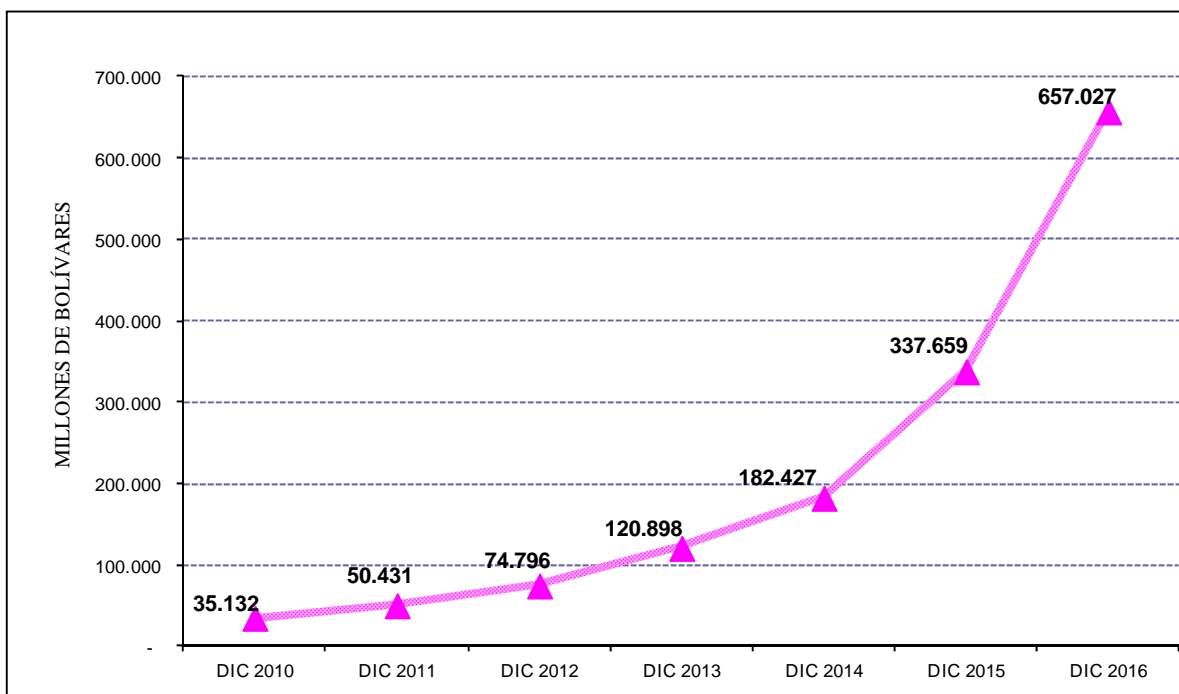
Fuente: Balance General de Publicación
Gerencia General de Regulación / Gerencia de Investigación y Desarrollo Estadístico

1.2.3 Patrimonio

El patrimonio de las instituciones financieras del sector bancario al 31 de diciembre de 2016 totalizó Bs. 657.027 millones, lo cual representó un aumento de **94,58%**, en comparación con el 2015 cuando totalizó Bs. 337.659 millones.

En cuanto al subsector banca universal y comercial, el patrimonio se colocó en Bs. 645.264 millones y en el resto del sector, se ubicó en Bs. 11.763 millones para finales del año 2016.

Gráfico 7
Sector bancario
Evolución del Patrimonio
Diciembre 2010-Diciembre 2016
(Millones de Bolívars)



Fuente: Balance General de Publicación
Gerencia General de Regulación / Gerencia de Investigación y Desarrollo Estadístico

1.2.4 Resultados

Los ingresos financieros acumulados del sector bancario totalizaron Bs. 1.013.013 millones al finalizar el año 2016. Esto representó un crecimiento de **131%** en comparación con el 2015 (Bs. 438.525 millones).

Los gastos financieros del sector bancario al cierre del mes de diciembre de 2016, se ubicaron en Bs. 178.403 millones, lo que equivale a un aumento de **83,47%** respecto a diciembre del año anterior (Bs. 97.236 millones).

El margen de intermediación financiera del sector bancario alcanzó Bs. 931.923 millones, aumentando en **150,34%** durante el lapso enero-diciembre 2016, respecto a similar período del año 2015, cuando se ubicó en Bs. 372.261 millones.

Los gastos de transformación del sector bancario se ubicaron en Bs. 500.193 millones al cierre del mes de diciembre de 2016, resultado superior al saldo registrado al 31 de diciembre de 2015 (Bs. 166.584 millones). Los gastos de personal aumentaron en Bs. 122 millones y los generales y administrativos en Bs. 185 millones.

El margen operativo bruto se ubicó en Bs. 431.730 millones al cierre del período enero-diciembre 2016, lo que reflejó un incremento de **109,91%** al saldo registrado en el período enero-diciembre del año 2015 (Bs. 205.678 millones). Por su parte, el margen operativo neto se ubicó Bs. 388.439 millones en el lapso enero-diciembre de 2016, siendo superior en **105,64%** al observado en el lapso enero-diciembre del año 2015 (Bs. 188.890 millones).

Por último, el resultado neto alcanzó la cifra de Bs. 259.807 millones durante el período enero-diciembre de 2016, experimentando un incremento de **82,95%**, con respecto al resultado acumulado al cierre del lapso enero-diciembre de 2015 cuando se ubicó en Bs. 142.010 millones.

Cuadro 4
Sector bancario
Estado de Resultado de Publicación por período, según principales rubros
diciembre 2015 / diciembre 2016
(Miles de Bolívares)

C U E N T A S	TOTAL SECTOR BANCARIO	
	2 0 1 5	2 0 1 6
INGRESOS FINANCIEROS	438.525.187	1.013.013.344
Ingresos por disponibilidades	190.247	522.426
Ingresos por inversiones en títulos valores	64.865.986	86.931.183
Ingresos por cartera de créditos	369.562.155	918.730.027
Ingresos por otras cuentas por cobrar	3.256.944	5.237.265
Ingresos por inversiones en empresas filiales, afiliadas y sucursales	-	-
Ingresos por oficina principal y sucursales	-	-
Otros ingresos financieros	649.855	1.592.443
GASTOS FINANCIEROS	97.236.032	178.403.080
Gastos por captaciones del público	94.911.858	173.958.677
Gastos por obligaciones con el Banco Central de Venezuela	47.815	27.288
Gastos por captaciones y obligaciones con el Banco Nacional de Ahorro y Préstamo	228.710	998.023
Gastos por otros financiamientos obtenidos	891.908	2.323.941
Gastos por otras obligaciones por intermediación financiera	1.123.767	1.071.647
Gastos por obligaciones subordinadas	-	-
Gastos por obligaciones convertibles en capital	-	-
Gastos por oficina principal y sucursales	-	-
Otros gastos financieros	31.974	23.504
MARGEN FINANCIERO BRUTO	341.289.155	834.610.264
Ingresos por recuperaciones de activos financieros	6.288.471	9.336.283
Gastos por incobrabilidad y desvalorización de activos financieros	42.333.333	126.250.189
Gastos por incobrabilidad de créditos y otras cuentas por cobrar	42.331.453	126.249.018
Constitución de provisión y ajustes de disponibilidades	1.880	1.171
MARGEN FINANCIERO NETO	305.244.293	717.696.358
Otros ingresos operativos (1)	94.229.247	289.307.710
Otros gastos operativos (2)	27.212.236	75.081.213
MARGEN DE INTERMEDIACIÓN FINANCIERA	372.261.304	931.922.855
GASTOS DE TRANSFORMACIÓN	166.583.794	500.192.711
Gastos de personal	59.281.564	181.194.829
Gastos generales y administrativos (3)	80.374.842	265.427.661
Aportes al Fondo de Garantía de Depósitos y Protección Bancaria	24.139.362	47.644.803
Aportes a la Superintendencia de Bancos y Otras Instituciones Financieras	2.788.026	5.925.418
MARGEN OPERATIVO BRUTO	205.677.510	431.730.144
Ingresos por bienes realizables	758.781	3.062.735
Ingresos por programas especiales	447	498
Ingresos operativos varios	2.354.344	4.973.831
Gastos por bienes realizables	106.029	268.003
Gastos por depreciación, amortización y desvalorización de bienes diversos	-	1
Gastos operativos varios	19.795.286	51.060.123
MARGEN OPERATIVO NETO	188.889.767	388.439.081
Ingresos extraordinarios	1.607.450	2.096.373
Gastos extraordinarios	1.511.909	5.578.649
RESULTADO BRUTO ANTES DE IMPUESTOS	188.985.308	384.956.805
Impuesto sobre la renta	46.974.907	125.149.453
RESULTADO NETO	142.010.401	259.807.352

Anexo Estadístico

ÍNDICE DE CUADROS

Pág.

I.- SECTOR BANCARIO	26
I-1 Movimiento de oficinas, según región administrativa.	28
I-2 Oficinas en funcionamiento por tipo, según región, entidad federal y en el exterior.	29
I-3 Oficinas en funcionamiento por región y en el exterior, según Banco.	30-31
I-4 Oficinas en funcionamiento en las regiones I y II, según Banco.	32
I-5 Oficinas en funcionamiento en las regiones III y IV, según Banco.	33
I-6 Oficinas en funcionamiento en las regiones V y VI, según Banco.	34
I-7 Oficinas en funcionamiento en las regiones VII, VIII y IX, según Banco.	35
I-8 Oficinas en funcionamiento en el exterior por país, según Banco.	36
I-9 Trabajadores por servicios centrales, oficina principal, sucursales y agencias, según Banco.	37
I-10 Trabajadores por oficina principal, sucursales y agencias, por trimestre.	38
I-11 Balance General de Publicación, Evolución del Activo, según cuentas	39
I-12 Banca Universal y Banca Comercial, Balance General de Publicación, Evolución del Activo, según cuentas	40
I-13 Resto del Sector Bancario, Balance General de Publicación, Evolución del Activo, según cuentas	41
I-14 Banca Microfinanciera, Balance General de Publicación, Evolución del Activo, según cuentas	42
I-15 Banca de Desarrollo, Balance General de Publicación, Evolución del Activo, según cuentas	43
I-16 Institutos Municipales de Crédito, Balance General de Publicación, Evolución del Activo, según cuentas	44
I-17 Sector Bancario, Balance General de Publicación, Evolución del Pasivo y Patrimonio, según cuentas	45
I-18 Banca Universal y Banca Comercial, Balance General de Publicación, Evolución del Pasivo y Patrimonio, según cuentas	46
I-19 Resto del Sector Bancario, Balance General de Publicación, Evolución del Pasivo y Patrimonio, según cuentas	47
I-20 Banca Microfinanciera, Balance General de Publicación, Evolución del Pasivo y Patrimonio, según cuentas	48
I-21 Banca de Desarrollo, Balance General de Publicación, Evolución del Pasivo y Patrimonio, según cuentas	49
I-22 Institutos Municipales de Crédito, Balance General de Publicación, Evolución del Pasivo y Patrimonio, según cuentas	50
I-23 Balance General de Publicación, por cuentas, según Banco.	51
I-24 Balance General de Publicación, por cuentas	52
I-25 Balance General de Publicación, cuentas del activo, según Banco.	53
I-26 Balance General de Publicación, cuentas del activo.	54

ÍNDICE DE CUADROS

Pág.

I-27	Balance General de Publicación, cuentas del pasivo, según Banco.	55
I-28	Balance General de Publicación, cuentas del pasivo	56
I-29	Balance General de Publicación, cuentas del patrimonio, según Banco.	57
I-30	Balance General de Publicación, cuentas del patrimonio	58
I-31	Balance General de Publicación, cuentas de orden, según Banco.	59
I-32	Balance General de Publicación, cuentas de orden	60
I-33	Composición de las disponibilidades, según Banco.	61
I-34	Composición de las disponibilidades,	62
I-35	Composición de las inversiones en títulos valores, según Banco.	63
I-36	Composición de las inversiones en títulos valores.	64
I-37	Composición de la cartera de créditos, según Banco.	65
I-38	Composición de la cartera de créditos	66
I-39	Cartera de créditos por tipo de garantía, según Banco.	67
I-40	Cartera de créditos por situación del crédito, según tipo de garantía.	68
I-41	Cartera de créditos por trimestre, según tipo de garantía.	69
I-42	Cartera de créditos por plazo de vencimiento, número de créditos y saldo, según Banco.	70
I-43	Cartera de créditos por situación del crédito, número de créditos y saldo, según escala de vencimiento	71
I-44	Cartera de créditos por trimestre, número de créditos y saldo, según escala	72
I-45	Cartera de créditos por créditos concedidos y cobrados, según Banco.	73
I-46	Saldo y provisión de los créditos al consumo, préstamos hipotecarios y otros créditos, según Banco.	74
I-47	Cartera de créditos por situación del crédito, según actividad económica	75
I-48	Cartera de créditos por trimestre, según actividad económica	76
I-49	Cartera de créditos por actividad económica, según región y entidad federal (Sector Bancario)	77
I-50	Cartera de créditos por actividad económica, según región y entidad federal (Banca Universal y Comercial)	78
I-51	Cartera de créditos por actividad económica, según región y entidad federal (Resto del Sector)	79
I-52	Cartera agrícola mantenida , según Banco.	80
I-53	Cartera agrícola mantenida por situación del crédito, según Banco.	81
I-54	Cartera de arrendamientos financieros por situación, según Banco.	82

ÍNDICE DE CUADROS

Pág.

I-55	Cartera de arrendamientos financieros por situación	83
I-56	Bancos Operadores de Tarjetas de Crédito y Tarjetas de Débito Cantidad de Consumos realizados con Tarjetas de Crédito por Concepto, según Banco	84
I-57	Bancos Operadores de Tarjetas de Crédito y Tarjetas de Débito Gastos Realizados Financiados Con Tarjetas De Crédito Por Concepto, Según Trimestre	85
I-58	Bancos Operadores de Tarjetas de Crédito y Tarjetas de Débito, gastos realizados financiados con tarjetas de crédito por tipo de tarjeta, según Banco	86
I-59	Bancos Operadores de Tarjetas de Crédito y Tarjetas de Débito, gastos realizados financiados con tarjetas de crédito por tipo de tarjeta, según concepto	87
I-60	Bancos Operadores de Tarjetas de Crédito y Tarjetas de Débito, tarjetas de crédito por concepto y situación del crédito, según banco	88
I-61	Bancos Operadores de Tarjetas de Crédito y Tarjetas de Débito, cantidad de consumos y gastos realizados con tarjetas de crédito por concepto, según trimestre	89
I-62	Número de oficinas y cartera de créditos por destino del crédito, según región administrativa y centro poblado (Sector Bancario)	90-96
I-63	Número de oficinas y cartera de créditos por destino del crédito, según región administrativo y centro poblado (Banca Universal y Banca Comercial)	97-103
I-64	Número de oficinas y cartera de créditos por destino del crédito, según región administrativo y centro poblado (Resto del Sector Bancario)	104-105
I-65	Cartera de crédito bruta por tipo de riesgo, según Banco.	106
I-66	Composición de los intereses y comisiones por cobrar, según Banco.	107
I-67	Composición de los intereses y comisiones por cobrar	108
I-68	Composición de las inversiones en empresas filiales, afiliadas y sucursales, según Banco.	109
I-69	Composición de las inversiones en empresas filiales, afiliadas y sucursales	93-99
I-70	Composición de las captaciones del público, según Banco.	100-106
I-71	Composición de las captaciones del público	107-113
I-72	Relación entre el volumen de los depósitos del público y el número de depositantes, según Banco.	114
I-73	Depósitos a la vista por trimestre, número de depositantes y saldo, según escala	115
I-74	Depósitos de ahorro por trimestre, número de depositantes y saldo, según escala	116
I-75	Depósitos a plazo por trimestre, número de depositantes y saldo, según escala	117
I-76	Número de oficinas y captaciones del público por cuenta, según región administrativa y centro poblado (Sector Bancario)	117-123
I-77	Número de oficinas y captaciones del público por cuenta, según región administrativa y centro poblado (Banca Universal y Banca Comercial)	124-130
I-78	Número de oficinas y captaciones del público por cuenta, según región administrativo y centro poblado (Resto del Sector Bancario)	131-132

	ÍNDICE DE CUADROS	Pág.
I-79	Composición de otros financiamientos obtenidos, según Banco.	133
I-80	Composición de otros financiamientos obtenidos	134
I-81	Composición de los intereses y comisiones por pagar, según Banco.	135
I-82	Composición de los intereses y comisiones por pagar	136
I-83	Balance de fideicomisos, según cuentas (Sector Bancario)	137
I-84	Balance de fideicomisos, según cuentas (Banca Universal y Banca Comercial)	138
I-85	Balance de fideicomisos, según cuentas (Resto del Sector Bancario)	139
I-86	Patrimonio asignado de los Fideicomisos por entes	140
I-87	Patrimonio asignado de los Fideicomisos por tipo	141
I-88	Balance General de Publicación, Evolución del estado de resultados, según cuentas (Sector Bancario)	142
I-89	Balance General de Publicación, Evolución del estado de resultados, según cuentas (Banca Universal y Comercial)	143
I-90	Balance General de Publicación, Evolución del estado de resultados, según cuentas (Resto del Sector Bancario)	144
I-91	Balance General de Publicación, Evolución del estado de resultados, según cuentas (Banca Microfinanciera)	145
I-92	Balance General de Publicación, Evolución del estado de resultados, según cuentas (Banca de Desarrollo)	146
I-93	Balance General de Publicación, Evolución del estado de resultados, según cuentas (Institutos Municipales de Crédito)	147
I-94	Composición del estado de resultados, según Banco.	148-151
I-95	Aplicación del resultado neto, según Banco.	152
I-96	Indicadores para la evaluación del patrimonio	153
I-97	Indicadores de calidad de activos	154
I-98	Indicadores de gestión administrativa	155
I-99	Indicadores de rentabilidad	156
I-100	Indicadores de liquidez	157
II	OTROS INSTITUTOS DE CRÉDITO	158
II-1	Instituto Municipal de Crédito Popular (IMCP), Balance General de Publicación Evolución del Activo, según cuentas	160
II-2	Instituto Municipal de Crédito Popular (IMCP), Balance General de Publicación Evolución del Pasivo y Patrimonio, según cuentas	161
II-3	Instituto Municipal de Crédito Popular (IMCP), Balance General de Publicación Evolución del Estado de Resultados, según cuentas	162

ÍNDICE DE CUADROS

Pág.

II-4	Indicadores para la evaluación del Instituto Municipal de Crédito Popular (IMCP), por mes	163
II-5	Banco de Comercio Exterior, Balance General de Publicación Evolución del Activo, según cuentas	164
II-6	Banco de Comercio Exterior, Balance General de Publicación Evolución del Pasivo y Patrimonio, según cuentas	165
II-7	Banco de Comercio Exterior, Balance General de Publicación Evolución del Estado de Resultados, según cuentas	166
II-8	Indicadores para la evaluación del Banco de Comercio Exterior, por mes	167
III	CASAS DE CAMBIO	168
III-1	Balance General de Publicación Evolución del Activo, según cuentas	170
III-2	Balance General de Publicación Evolución del Pasivo y Patrimonio, según cuentas	171
III-3	Balance General de Publicación, cuentas del activo	172
III-4	Balance General de Publicación, cuentas del pasivo	173
III-5	Balance General de Publicación, cuentas del patrimonio	174
III-6	Evolución del Estado de Resultados, según cuentas	175
III-7	Composición del Estado de Resultados, según Casa de Cambio	176-177



I.- Sector Bancario

CUADRO Nº I - 1
SECTOR BANCARIO
MOVIMIENTO DE OFICINAS SEGÚN REGIÓN ADMINISTRATIVA, al 31 de diciembre de 2016

R E G I Ó N A D M I N I S T R A T I V A	M O V I M I E N T O 1_/											
	TOTAL OFICINAS 31-12-15			A P E R T U R A S			C I E R R E S			TOTAL OFICINAS 31-12-16		
	OP	SyA	T	OP	SyA	T	OP	SyA	T	OP	SyA	T
I.- CAPITAL 2_/	27	1,180	1,207	-	12	12	2	74	76	25	1,118	1,143
II.- CENTRAL	-	521	521	-	5	5	-	21	21	-	505	505
III.- LOS LLANOS	-	110	110	-	2	2	-	5	5	-	107	107
IV.- CENTRO OCCIDENTAL	-	418	418	-	7	7	-	18	18	-	407	407
V.- ZULIANA	1	327	328	-	4	4	-	14	14	1	317	318
VI.- LOS ANDES	1	403	404	-	6	6	-	16	16	1	393	394
VII.- NOR ORIENTAL	-	357	357	-	7	7	-	20	20	-	344	344
VIII.- INSULAR	-	97	97	-	1	1	-	7	7	-	91	91
IX.- GUAYANA	2	207	209	-	4	4	-	18	18	2	193	195
S U B T O T A L	31	3,620	3,651	-	48	48	2	193	195	29	3,475	3,504
X.- EXTERIOR	-	9	9	-	-	-	-	4	4	-	5	5
T O T A L	31	3,629	3,660	-	48	48	2	197	199	29	3,480	3,509

FUENTE: AT08 AGENCIAS Y OFICINAS

GERENCIA GENERAL DE REGULACIÓN - GERENCIA DE INVESTIGACIÓN Y DESARROLLO ESTADÍSTICO

1_/ NO INCLUYE BANCO NACIONAL DE VIVIENDA Y HÁBITAT (BANAVIH) NI BANCO DE DESARROLLO ECONÓMICO Y SOCIAL DE VENEZUELA (BANDES).

2_/ El Banco CITIBANK, por ser una Sucursal de su respectiva Casa Matriz, está registrada en (SyA) y no en (OP)

OP: Oficina Principal

SyA: Sucursales y Agencias

T: Total

CUADRO Nº I - 2
SECTOR BANCARIO
OFICINAS EN FUNCIONAMIENTO POR TIPO, SEGÚN REGIÓN,
ENTIDAD FEDERAL Y EN EL EXTERIOR, al 31 de diciembre de 2016

REGIÓN ENTIDAD FEDERAL	OFICINAS EN FUNCIONAMIENTO		
	OFICINAS PRINCIPALES	SUCURSALES Y AGENCIAS	TOTAL
I.- CAPITAL	25	1,117	1,142
Municipio Vargas	-	60	60
Área Metropolitana 1_/	13	405	418
Miranda	12	652	664
II.- CENTRAL	-	505	505
Aragua	-	200	200
Carabobo	-	276	276
Cojedes	-	29	29
III.- LOS LLANOS	-	107	107
Guárico	-	82	82
Apure (Excepto el Municipio Páez)	-	25	25
IV.- CENTRO - OCCIDENTAL	-	406	406
Lara	-	189	189
Falcón	-	100	100
Portuguesa	-	79	79
Yaracuy	-	38	38
V.- ZULIANA	1	317	318
Zulia	1	317	318
VI.- LOS ANDES	1	395	396
Barinas	-	77	77
Trujillo	-	58	58
Mérida	-	104	104
Táchira	1	151	152
Municipio Páez del Estado Apure	-	5	5
VII.- NOR - ORIENTAL	-	344	344
Anzoátegui	-	178	178
Monagas	-	97	97
Sucre	-	69	69
VIII.- INSULAR	-	91	91
Nueva Esparta	-	90	90
Dependencias Federales	-	1	1
IX.- GUAYANA	2	193	195
Bolívar	2	174	176
Amazonas	-	9	9
Delta Amacuro	-	10	10
X.- EXTERIOR	-	5	5
Estados Unidos de América	-	2	2
Curazao	-	2	2
Grand Cayman	-	1	1
Cuba	-	-	-
T O T A L	29	3,480	3,509

FUENTE: AT08 AGENCIAS Y OFICINAS

GERENCIA GENERAL DE REGULACIÓN - GERENCIA DE INVESTIGACIÓN Y DESARROLLO ESTADÍSTICO

1_/ COMPRENDE EL MUNICIPIO LIBERTADOR Y LOS MUNICIPIOS BARUTA, CHACAO, EL HATILLO Y SUCRE DEL ESTADO MIRANDA

CUADRO Nº I - 3
SECTOR BANCARIO
OFICINAS EN FUNCIONAMIENTO POR REGIÓN Y EN EL EXTERIOR, SEGÚN BANCO, al 31 de diciembre de 2016

1/2

B A N C O		FECHA DE INICIO DE OPERACIONES	REGIÓN I			REGIÓN II			REGIÓN III			REGIÓN IV CENTRO OCCIDENTAL			REGIÓN V ZULIANA		
			CAPITAL			CENTRAL			LOS LLANOS								
			OP	SyA	T	OP	SyA	T	OP	SyA	T	OP	SyA	T	OP	SyA	T
BANCA UNIVERSAL	PROVINCIAL	30-11-1996	1	114	115	-	44	44	-	7	7	-	52	52	-	31	31
	MERCANTIL	27-12-1996	1	88	89	-	40	40	-	6	6	-	22	22	-	21	21
	CITIBANK	31-01-1997	-	3	3	-	1	1	-	-	-	-	-	-	-	1	1
	EXTERIOR	30-04-1997	1	40	41	-	16	16	-	2	2	-	11	11	-	7	7
	CARONÍ	25-06-1997	-	20	20	-	9	9	-	4	4	-	5	5	-	4	4
	BANESCO	03-09-1997	1	149	150	-	49	49	-	8	8	-	31	31	-	36	36
	VENEZUELA	04-09-1997	1	145	146	-	47	47	-	13	13	-	40	40	-	24	24
	BANCARIBE	13-04-1998	1	39	40	-	24	24	-	4	4	-	15	15	-	7	7
	FONDO COMÚN	27-12-2000	1	56	57	-	18	18	-	3	3	-	11	11	-	7	7
	SOFITASA	18-10-2001	-	3	3	-	6	6	-	-	-	-	10	10	-	5	5
	DEL SUR	26-10-2001	-	7	7	-	4	4	-	-	-	-	1	1	-	1	1
	VENEZOLANO DE CRÉDITO	28-12-2001	1	49	50	-	14	14	-	2	2	-	10	10	-	4	4
	OCCIDENTAL DE DESCUENTO	13-11-2002	-	63	63	-	59	59	-	5	5	-	27	27	1	90	91
	NACIONAL DE CRÉDITO	05-11-2004	1	49	50	-	46	46	-	8	8	-	15	15	-	14	14
	BANCO INTERNACIONAL DE DESARROLLO	18-09-2007	1	-	1	-	-	-	-	-	-	-	-	-	-	-	-
	BANCO DEL TESORO	12-08-2005	1	47	48	-	10	10	-	3	3	-	14	14	-	6	6
	BANCO AGRÍCOLA DE VENEZUELA	28-10-2005	1	4	5	-	2	2	-	7	7	-	9	9	-	2	2
	BICENTENARIO	06-12-2009	1	110	111	-	69	69	-	27	27	-	101	101	-	37	37
	BANCO ACTIVO	01-01-2010	1	15	16	-	9	9	-	2	2	-	6	6	-	3	3
	NOVO BANCO	02-01-2012	-	1	1	-	-	-	-	-	-	-	-	-	-	-	-
	PLAZA	21-12-1989	1	17	18	-	5	5	-	1	1	-	3	3	-	-	-
	100% BANCO	31-03-2006	1	20	21	-	5	5	-	2	2	-	4	4	-	2	2
	BANPLUS	19-09-2007	1	20	21	-	6	6	-	1	1	-	6	6	-	5	5
	BANFANB	22-11-2013	1	10	11	-	5	5	-	2	2	-	6	6	-	3	3
BANCA COMERCIAL																	
RESTO DEL SECTOR BANCARIO	BANCA DE EXPORTACIÓN Y COMERCIO	19-08-2005	1	-	1	-	-	-	-	-	-	-	-	-	-	-	-
	BANCRECER	28-10-2002	1	25	26	-	5	5	-	-	-	-	4	4	-	4	4
	BANCAMIGA	14-09-2006	1	12	13	-	4	4	-	-	-	-	1	1	-	-	-
	BANGENTE	14-09-2006	1	6	7	-	5	5	-	-	-	-	2	2	-	1	1
	MI BANCO	19-03-2007	1	2	3	-	3	3	-	-	-	-	-	-	-	2	2
	BANCA DE DESARROLLO	10-11-1997	1	-	1	-	-	-	-	-	-	-	-	-	-	-	-
	I.M.CRÉD.	14-11-1946	1	3	4	-	-	-	-	-	-	-	-	-	-	-	-
BANCA UNIVERSAL Y BANCA COMERCIAL			19	1,069	1,088	-	488	488	-	107	107	-	399	399	1	310	311
Banca Universal			18	1,069	1,087	-	488	488	-	107	107	-	399	399	1	310	311
Bancos de capital privado			13	753	766	-	355	355	-	55	55	-	229	229	1	238	239
Bancos de capital del estado			5	316	321	-	133	133	-	52	52	-	170	170	-	72	72
Banca Comercial			1	-	1	-	-	-	-	-	-	-	-	-	-	-	-
Bancos de capital privado			1	-	1	-	-	-	-	-	-	-	-	-	-	-	-
Bancos de capital del estado			-	-	-	-	-	-	-	-	-	-	-	-	-	-	-
RESTO DEL SECTOR BANCARIO			6	48	54	-	17	17	-	-	-	-	7	7	-	7	7
Banca Microfinanciera			4	45	49	-	17	17	-	-	-	-	7	7	-	7	7
Banca de Desarrollo			1	-	1	-	-	-	-	-	-	-	-	-	-	-	-
Institutos Municipales de Crédito			1	3	4	-	-	-	-	-	-	-	-	-	-	-	-
TOTAL SECTOR BANCARIO			25	1,117	1,142	-	505	505	-	107	107	-	406	406	1	317	318

FUENTE: AT08 AGENCIAS Y OFICINAS
GERENCIA GENERAL DE REGULACIÓN - GERENCIA DE INVESTIGACIÓN Y DESARROLLO ESTADÍSTICO
OP: Oficina Principal
SyA: Sucursales y Agencias
T: Total

CUADRO Nº I - 3
SECTOR BANCARIO
OFICINAS EN FUNCIONAMIENTO POR REGIÓN Y EN EL EXTERIOR, SEGÚN BANCO, al 31 de diciembre de 2016

2/2

B A N C O				REGION VI			REGIÓN VII			REGIÓN VIII			REGIÓN IX			EXTERIOR			T O T A L		
				L O S A N D E S			N O R O R I E N T A L			I N S U L A R			G U A Y A N A								
				OP	SyA	T	OP	SyA	T	OP	SyA	T	OP	SyA	T	OP	SyA	T	OP	SyA	T
BANCA UNIVERSAL	PROVINCIAL	-	46	46	-	19	19	-	4	4	-	14	14	-	1	1	1	332	333		
	MERCANTIL	-	21	21	-	30	30	-	3	3	-	9	9	-	1	1	1	241	242		
	CITIBANK	-	-	-	-	-	-	-	-	-	-	-	-	-	-	-	-	5	5		
	EXTERIOR	-	8	8	-	11	11	-	3	3	-	5	5	-	-	-	1	103	104		
	CARONÍ	-	6	6	-	34	34	-	4	4	1	27	28	-	-	-	1	113	114		
	BANESCO	-	27	27	-	36	36	-	7	7	-	18	18	-	-	-	1	361	362		
	VENEZUELA	-	39	39	-	69	69	-	13	13	-	29	29	-	1	1	1	420	421		
	BANCARIBE	-	10	10	-	11	11	-	3	3	-	5	5	-	-	-	1	118	119		
	FONDO COMÚN	-	11	11	-	7	7	-	2	2	-	2	2	-	-	-	1	117	118		
	SOFITASA	1	43	44	-	3	3	-	1	1	-	1	1	-	-	-	1	72	73		
	DEL SUR	-	13	13	-	15	15	-	2	2	1	18	19	-	-	-	1	61	62		
	VENEZOLANO DE CRÉDITO	-	6	6	-	6	6	-	2	2	-	1	1	-	1	1	1	95	96		
	OCCIDENTAL DE DESCUENTO	-	21	21	-	16	16	-	7	7	-	9	9	-	-	-	1	297	298		
	NACIONAL DE CRÉDITO	-	10	10	-	9	9	-	3	3	-	9	9	-	1	1	1	164	165		
	BANCO INTERNACIONAL DE DESARROLLO	-	-	-	-	-	-	-	-	-	-	-	-	-	-	-	1	-	1		
	BANCO DEL TESORO	-	6	6	-	5	5	-	4	4	-	3	3	-	-	-	1	98	99		
	BANCO AGRÍCOLA DE VENEZUELA	-	11	11	-	4	4	-	1	1	-	-	-	-	-	-	1	40	41		
	BICENTENARIO	-	99	99	-	43	43	-	22	22	-	31	31	-	-	-	1	539	540		
	BANCO ACTIVO	-	4	4	-	8	8	-	4	4	-	1	1	-	-	-	1	52	53		
	NOVO BANCO	-	-	-	-	-	-	-	-	-	-	-	-	-	-	-	-	1	1		
	PLAZA	-	-	-	-	4	4	-	1	1	-	1	1	-	-	-	1	32	33		
	100% BANCO	-	4	4	-	3	3	-	1	1	-	1	1	-	-	-	1	42	43		
	BANPLUS	-	3	3	-	4	4	-	2	2	-	2	2	-	-	-	1	49	50		
	BANFANB	-	6	6	-	3	3	-	1	1	-	4	4	-	-	-	1	40	41		
BANCA COMERCIAL		BANCO DE EXPORTACIÓN Y COMERCIO			-	-	-	-	-	-	-	-	-	-	-	-	1	-	1		
RESTO DEL SECTOR BANCARIO	BANCA MICRO FINANCIERA	BANCRECER			-	1	1	-	3	3	-	1	1	-	1	1	-	1	44	45	
		BANCAMIGA			-	-	-	-	1	1	-	-	-	-	2	2	-	1	20	21	
		BANGENTE			-	-	-	-	-	-	-	-	-	-	-	-	-	1	14	15	
		MI BANCO			-	-	-	-	-	-	-	-	-	-	-	-	-	1	7	8	
		BANCA DE DESARROLLO			BANCO DE COMERCIO EXTERIOR (BANCOEX)			-	-	-	-	-	-	-	-	-	-	1	-	1	
		I.M.CRÉD.			INSTITUTO MUNICIPAL DE CRÉDITO POPULAR (IMCP)			-	-	-	-	-	-	-	-	-	-	1	3	4	
BANCA UNIVERSAL Y BANCA COMERCIAL		1	394	395	-	340	340	-	90	90	2	190	192	-	5	5	23	3,392	3,415		
Banca Universal		1	394	395	-	340	340	-	90	90	2	190	192	-	5	5	22	3,392	3,414		
Bancos de capital privado		1	233	234	-	216	216	-	49	49	2	123	125	-	4	4	17	2,255	2,272		
Bancos de capital del estado		-	161	161	-	124	124	-	41	41	-	67	67	-	1	1	5	1,137	1,142		
Banca Comercial		-	-	-	-	-	-	-	-	-	-	-	-	-	-	-	1	-	1		
Bancos de capital privado		-	-	-	-	-	-	-	-	-	-	-	-	-	-	-	1	-	1		
Bancos de capital del estado		-	-	-	-	-	-	-	-	-	-	-	-	-	-	-	-	-	-		
RESTO DEL SECTOR BANCARIO		-	1	1	-	4	4	-	1	1	-	3	3	-	-	-	6	88	94		
Banca Microfinanciera		-	1	1	-	4	4	-	1	1	-	3	3	-	-	-	4	85	89		
Banca de Desarrollo		-	-	-	-	-	-	-	-	-	-	-	-	-	-	-	1	-	1		
Institutos Municipales de Crédito		-	-	-	-	-	-	-	-	-	-	-	-	-	-	-	1	3	4		
TOTAL SECTOR BANCARIO		1	395	396	-	344	344	-	91	91	2	193	195	-	5	5	29	3,480	3,509		

FUENTE: AT08 AGENCIAS Y OFICINAS

GERENCIA GENERAL DE REGULACIÓN - GERENCIA DE INVESTIGACIÓN Y DESARROLLO ESTADÍSTICO

OP: Oficina Principal

SyA: Sucursales y Agencias

T: Total

CUADRO Nº I - 4
SECTOR BANCARIO
OFICINAS EN FUNCIONAMIENTO EN LAS REGIONES I Y II, SEGÚN BANCO, al 31 de diciembre de 2016

B A N C O		R E G I O N I												R E G I O N II											
		MUNICIPIO VARGAS			ÁREA METROPOLITANA			MIRANDA			T O T A L			ARAGUA			CARABOBO			COJEDES			T O T A L		
		OP	SyA	T	OP	SyA	T	OP	SyA	T	OP	SyA	T	OP	SyA	T	OP	SyA	T	OP	SyA	T	OP	SyA	T
BANCA UNIVERSAL	PROVINCIAL	-	3	3	1	38	39	-	73	73	1	114	115	-	13	13	-	29	29	-	2	2	-	44	44
	MERCANTIL	-	6	6	1	30	31	-	52	52	1	88	89	-	17	17	-	22	22	-	1	1	-	40	40
	CITIBANK	-	-	-	-	1	1	-	2	2	-	3	3	-	-	-	-	1	1	-	-	-	-	1	1
	EXTERIOR	-	2	2	1	16	17	-	22	22	1	40	41	-	8	8	-	7	7	-	1	1	-	16	16
	CARONÍ	-	1	1	-	8	8	-	11	11	-	20	20	-	3	3	-	5	5	-	1	1	-	9	9
	BANESCO	-	6	6	-	59	59	1	84	85	1	149	150	-	21	21	-	26	26	-	2	2	-	49	49
	VENEZUELA	-	9	9	1	63	64	-	73	73	1	145	146	-	20	20	-	23	23	-	4	4	-	47	47
	BANCARIBE	-	1	1	1	9	10	-	29	29	1	39	40	-	10	10	-	13	13	-	1	1	-	24	24
	FONDO COMÚN	-	4	4	1	20	21	-	32	32	1	56	57	-	7	7	-	10	10	-	1	1	-	18	18
	SOFITASA	-	-	-	-	1	1	-	2	2	-	3	3	-	3	3	-	3	3	-	-	-	-	6	6
	DEL SUR	-	-	-	-	1	1	-	6	6	-	7	7	-	2	2	-	1	1	-	1	1	-	4	4
	VENEZOLANO DE CRÉDITO	-	1	1	1	12	13	-	36	36	1	49	50	-	6	6	-	8	8	-	-	-	-	14	14
	OCCIDENTAL DE DESCUENTO	-	4	4	-	19	19	-	40	40	-	63	63	-	14	14	-	43	43	-	2	2	-	59	59
	NACIONAL DE CRÉDITO	-	4	4	-	15	15	1	30	31	1	49	50	-	24	24	-	21	21	-	1	1	-	46	46
	BANCO INTERNACIONAL DE DESARROLLO	-	-	-	-	-	-	1	-	1	1	-	1	-	-	-	-	-	-	-	-	-	-	-	-
	BANCO DEL TESORO	-	5	5	-	18	18	1	24	25	1	47	48	-	3	3	-	6	6	-	1	1	-	10	10
	BANCO AGRÍCOLA DE VENEZUELA	-	-	-	-	-	-	1	4	5	1	4	5	-	-	-	-	-	-	-	2	2	-	2	2
	BICENTENARIO	-	8	8	-	48	48	1	54	55	1	110	111	-	29	29	-	32	32	-	8	8	-	69	69
	BANCO ACTIVO	-	-	-	-	4	4	1	11	12	1	15	16	-	4	4	-	5	5	-	-	-	-	9	9
	NOVO BANCO	-	-	-	-	-	-	-	1	1	-	1	1	-	-	-	-	-	-	-	-	-	-	-	-
	PLAZA	-	1	1	1	5	6	-	11	11	1	17	18	-	2	2	-	3	3	-	-	-	-	5	5
	100% BANCO	-	1	1	-	4	4	1	15	16	1	20	21	-	2	2	-	3	3	-	-	-	-	5	5
	BANPLUS	-	2	2	-	7	7	1	11	12	1	20	21	-	3	3	-	3	3	-	-	-	-	6	6
	BANFANB	-	1	1	-	8	8	1	1	2	1	10	11	-	2	2	-	2	2	-	1	1	-	5	5
BANCA COMERCIAL		-	-	-	1	-	1	-	-	-	1	-	1	-	-	-	-	-	-	-	-	-	-	-	-
RESTO DEL SECTOR BANCARIO	BANCA MICRO FINANCIERA	-	-	-	1	9	10	-	16	16	1	25	26	-	2	2	-	3	3	-	-	-	-	5	5
	BANCAMIGA	-	1	1	1	4	5	-	7	7	1	12	13	-	1	1	-	3	3	-	-	-	-	4	4
	BANGENTE	-	-	-	1	2	3	-	4	4	1	6	7	-	2	2	-	3	3	-	-	-	-	5	5
	MI BANCO	-	-	-	-	1	1	1	1	2	1	2	3	-	2	2	-	1	1	-	-	-	-	3	3
	BANCA DE DESARROLLO	-	-	-	-	-	-	1	-	1	1	-	1	-	-	-	-	-	-	-	-	-	-	-	-
	I.M.CRED.	-	-	-	1	3	4	-	-	-	1	3	4	-	-	-	-	-	-	-	-	-	-	-	-
	INSTITUTO MUNICIPAL DE CRÉDITO POPULAR (IMCP)	-	-	-	1	3	4	-	-	-	1	3	4	-	-	-	-	-	-	-	-	-	-	-	-
BANCA UNIVERSAL Y BANCA COMERCIAL		-	59	59	9	386	395	10	624	634	19	1,069	1,088	-	193	193	-	266	266	-	29	29	-	488	488
Banca Universal		-	59	59	8	386	394	10	624	634	18	1,069	1,087	-	193	193	-	266	266	-	29	29	-	488	488
Bancos de capital privado		-	36	36	7	249	256	6	468	474	13	753	766	-	139	139	-	203	203	-	13	13	-	355	355
Bancos de capital del estado		-	23	23	1	137	138	4	156	160	5	316	321	-	54	54	-	63	63	-	16	16	-	133	133
Banca Comercial		-	-	-	1	-	1	-	-	-	1	-	1	-	-	-	-	-	-	-	-	-	-	-	-
Bancos de capital privado		-	-	-	1	-	1	-	-	-	1	-	1	-	-	-	-	-	-	-	-	-	-	-	-
Bancos de capital del estado		-	-	-	-	-	-	-	-	-	-	-	-	-	-	-	-	-	-	-	-	-	-	-	-
RESTO DEL SECTOR BANCARIO		-	1	1	4	19	23	2	28	30	6	48	54	-	7	7	-	10	10	-	-	-	-	17	17
Banca Microfinanciera		-	1	1	3	16	19	1	28	29	4	45	49	-	7	7	-	10	10	-	-	-	-	17	17
Banca de Desarrollo		-	-	-	-	-	-	1	-	1	1	-	1	-	-	-	-	-	-	-	-	-	-	-	-
Institutos Municipales de Crédito		-	-	-	1	3	4	-	-	-	1	3	4	-	-	-	-	-	-	-	-	-	-	-	-
TOTAL SECTOR BANCARIO		-	60	60	13	405	418	12	652	664	25	1,117	1,142	-	200	200	-	276	276	-	29	29	-	505	505

FUENTE: AT08 AGENCIAS Y OFICINAS
GERENCIA GENERAL DE REGULACIÓN - GERENCIA DE INVESTIGACIÓN Y DESARROLLO ESTADÍSTICO
OP: Oficina Principal
SyA: Sucursales y Agencias
T: Total

CUADRO Nº I - 5
SECTOR BANCARIO
OFICINAS EN FUNCIONAMIENTO EN LAS REGIONES III Y IV, SEGÚN BANCO, al 31 de diciembre de 2016

B A N C O				R E G I O N I I I									R E G I O N I V														
				GUÁRICO			1/ APURE			T O T A L			LARA			FALCÓN			PORTUGUESA			YARACUY			T O T A L		
				OP	SyA	T	OP	SyA	T	OP	SyA	T	OP	SyA	T	OP	SyA	T	OP	SyA	T	OP	SyA	T	OP	SyA	T
BANCA UNIVERSAL	PROVINCIAL	-	5	5	-	2	2	-	7	7	-	29	29	-	9	9	-	9	9	-	5	5	-	52	52		
	MERCANTIL	-	5	5	-	1	1	-	6	6	-	12	12	-	4	4	-	5	5	-	1	1	-	22	22		
	CITIBANK	-	-	-	-	-	-	-	-	-	-	-	-	-	-	-	-	-	-	-	-	-	-	-			
	EXTERIOR	-	2	2	-	-	-	-	2	2	-	5	5	-	2	2	-	3	3	-	1	1	-	11	11		
	CARONÍ	-	3	3	-	1	1	-	4	4	-	1	1	-	2	2	-	1	1	-	1	1	-	5	5		
	BANESCO	-	6	6	-	2	2	-	8	8	-	14	14	-	7	7	-	7	7	-	3	3	-	31	31		
	VENEZUELA	-	10	10	-	3	3	-	13	13	-	18	18	-	11	11	-	7	7	-	4	4	-	40	40		
	BANCARIBE	-	3	3	-	1	1	-	4	4	-	6	6	-	3	3	-	4	4	-	2	2	-	15	15		
	FONDO COMÚN	-	3	3	-	-	-	-	3	3	-	5	5	-	2	2	-	3	3	-	1	1	-	11	11		
	SOFITASA	-	-	-	-	-	-	-	-	-	-	4	4	-	2	2	-	3	3	-	1	1	-	10	10		
	DEL SUR	-	-	-	-	-	-	-	-	-	-	-	-	-	-	-	-	1	1	-	-	-	-	1	1		
	VENEZOLANO DE CRÉDITO	-	2	2	-	-	-	-	2	2	-	6	6	-	2	2	-	1	1	-	1	1	-	10	10		
	OCCIDENTAL DE DESCUENTO	-	3	3	-	2	2	-	5	5	-	13	13	-	9	9	-	4	4	-	1	1	-	27	27		
	NACIONAL DE CRÉDITO	-	7	7	-	1	1	-	8	8	-	6	6	-	6	6	-	1	1	-	2	2	-	15	15		
	BANCO INTERNACIONAL DE DESARROLLO	-	-	-	-	-	-	-	-	-	-	-	-	-	-	-	-	-	-	-	-	-	-	-	-		
	BANCO DEL TESORO	-	2	2	-	1	1	-	3	3	-	4	4	-	6	6	-	3	3	-	1	1	-	14	14		
	BANCO AGRÍCOLA DE VENEZUELA	-	5	5	-	2	2	-	7	7	-	4	4	-	-	-	-	4	4	-	1	1	-	9	9		
	BICENTENARIO	-	20	20	-	7	7	-	27	27	-	40	40	-	32	32	-	18	18	-	11	11	-	101	101		
	BANCO ACTIVO	-	1	1	-	1	1	-	2	2	-	5	5	-	-	-	-	1	1	-	-	-	-	6	6		
	NOVO BANCO	-	-	-	-	-	-	-	-	-	-	-	-	-	-	-	-	-	-	-	-	-	-	-	-		
	PLAZA	-	1	1	-	-	-	-	1	1	-	2	2	-	-	-	-	1	1	-	-	-	-	3	3		
	100% BANCO	-	2	2	-	-	-	-	2	2	-	3	3	-	-	-	-	1	1	-	-	-	-	4	4		
	BANPLUS	-	1	1	-	-	-	-	1	1	-	4	4	-	1	1	-	1	1	-	-	-	-	6	6		
	BANFANB	-	1	1	-	1	1	-	2	2	-	3	3	-	1	1	-	1	1	-	1	1	-	6	6		
BANCA COMERCIAL	BANCO DE EXPORTACIÓN Y COMERCIO	-	-	-	-	-	-	-	-	-	-	-	-	-	-	-	-	-	-	-	-	-	-	-			
RESTO DEL SECTOR BANCARIO	BANCA MICRO FINANCIERA	BANCRECER	-	-	-	-	-	-	-	-	-	3	3	-	1	1	-	-	-	-	-	-	-	4	4		
		BANCAMIGA	-	-	-	-	-	-	-	-	-	-	1	1	-	-	-	-	-	-	-	-	-	1	1		
		BANGENTE	-	-	-	-	-	-	-	-	-	-	1	1	-	-	-	-	-	-	1	1	-	2	2		
		MI BANCO	-	-	-	-	-	-	-	-	-	-	-	-	-	-	-	-	-	-	-	-	-	-	-		
	BANCA DE DESARROLLO	BANCO DE COMERCIO EXTERIOR (BANCOEX)	-	-	-	-	-	-	-	-	-	-	-	-	-	-	-	-	-	-	-	-	-	-	-		
		INSTITUTO MUNICIPAL DE CRÉDITO POPULAR (IMCP)	-	-	-	-	-	-	-	-	-	-	-	-	-	-	-	-	-	-	-	-	-	-	-		
BANCA UNIVERSAL Y BANCA COMERCIAL		-	82	82	-	25	25	-	107	107	-	184	184	-	99	99	-	79	79	-	37	37	-	399	399		
Banca Universal		-	82	82	-	25	25	-	107	107	-	184	184	-	99	99	-	79	79	-	37	37	-	399	399		
Bancos de capital privado		-	44	44	-	11	11	-	55	55	-	115	115	-	49	49	-	46	46	-	19	19	-	229	229		
Bancos de capital del estado		-	38	38	-	14	14	-	52	52	-	69	69	-	50	50	-	33	33	-	18	18	-	170	170		
Banca Comercial		-	-	-	-	-	-	-	-	-	-	-	-	-	-	-	-	-	-	-	-	-	-	-			
Bancos de capital privado		-	-	-	-	-	-	-	-	-	-	-	-	-	-	-	-	-	-	-	-	-	-	-			
Bancos de capital del estado		-	-	-	-	-	-	-	-	-	-	-	-	-	-	-	-	-	-	-	-	-	-	-			
RESTO DEL SECTOR BANCARIO		-	-	-	-	-	-	-	-	-	-	5	5	-	1	1	-	-	-	-	1	1	-	7	7		
Banca Microfinanciera		-	-	-	-	-	-	-	-	-	-	5	5	-	1	1	-	-	-	-	1	1	-	7	7		
Banca de Desarrollo		-	-	-	-	-	-	-	-	-	-	-	-	-	-	-	-	-	-	-	-	-	-	-			
Institutos Municipales de Crédito		-	-	-	-	-	-	-	-	-	-	-	-	-	-	-	-	-	-	-	-	-	-	-			
TOTAL SECTOR BANCARIO		-	82	82	-	25	25	-	107	107	-	189	189	-	100	100	-	79	79	-	38	38	-	406	406		

FUENTE: AT08 AGENCIAS Y OFICINAS

GERENCIA GENERAL DE REGULACIÓN - GERENCIA DE INVESTIGACIÓN Y DESARROLLO ESTADÍSTICO

1 / Excepto el Municipio Páez

OP: Oficina Principal

SyA: Sucursales y Agencias

T: Total

CUADRO Nº I - 6
SECTOR BANCARIO
OFICINAS EN FUNCIONAMIENTO EN LAS REGIONES V Y VI, SEGÚN BANCO, al 31 de diciembre de 2016

B A N C O				R E G I O N V						R E G I O N V I																	
				ZULIA			T O T A L			BARINAS			TRUJILLO			MÉRIDA			TÁCHIRA			MUNICIPIO PÁEZ DEL ESTADO APURE			T O T A L		
				OP	SyA	T	OP	SyA	T	OP	SyA	T	OP	SyA	T	OP	SyA	T	OP	SyA	T	OP	SyA	T	OP	SyA	T
BANCA UNIVERSAL	PROVINCIAL	-	31	31	-	31	31	-	6	6	-	7	7	-	20	20	-	13	13	-	-	-	-	46	46		
	MERCANTIL	-	21	21	-	21	21	-	3	3	-	2	2	-	7	7	-	9	9	-	-	-	-	21	21		
	CITIBANK	-	1	1	-	1	1	-	-	-	-	-	-	-	-	-	-	-	-	-	-	-	-	-			
	EXTERIOR	-	7	7	-	7	7	-	2	2	-	1	1	-	3	3	-	2	2	-	-	-	-	8	8		
	CARONÍ	-	4	4	-	4	4	-	3	3	-	1	1	-	1	1	-	1	1	-	-	-	-	6	6		
	BANESCO	-	36	36	-	36	36	-	6	6	-	5	5	-	7	7	-	8	8	-	1	1	-	27	27		
	VENEZUELA	-	24	24	-	24	24	-	8	8	-	6	6	-	10	10	-	14	14	-	1	1	-	39	39		
	BANCARIBE	-	7	7	-	7	7	-	2	2	-	1	1	-	3	3	-	4	4	-	-	-	-	10	10		
	FONDO COMÚN	-	7	7	-	7	7	-	3	3	-	2	2	-	3	3	-	3	3	-	-	-	-	11	11		
	SOFITASA	-	5	5	-	5	5	-	5	5	-	1	1	-	9	9	1	27	28	-	1	1	1	43	44		
	DEL SUR	-	1	1	-	1	1	-	2	2	-	4	4	-	6	6	-	1	1	-	-	-	-	13	13		
	VENEZOLANO DE CRÉDITO	-	4	4	-	4	4	-	1	1	-	1	1	-	3	3	-	1	1	-	-	-	-	6	6		
	OCCIDENTAL DE DESCUENTO	1	90	91	1	90	91	-	3	3	-	9	9	-	5	5	-	4	4	-	-	-	-	21	21		
	NACIONAL DE CRÉDITO	-	14	14	-	14	14	-	2	2	-	1	1	-	3	3	-	4	4	-	-	-	-	10	10		
	BANCO INTERNACIONAL DE DESARROLLO	-	-	-	-	-	-	-	-	-	-	-	-	-	-	-	-	-	-	-	-	-	-	-	-		
	BANCO DEL TESORO	-	6	6	-	6	6	-	2	2	-	1	1	-	1	1	-	2	2	-	-	-	-	6	6		
	BANCO AGRÍCOLA DE VENEZUELA	-	2	2	-	2	2	-	6	6	-	2	2	-	2	2	-	1	1	-	-	-	-	11	11		
	BICENTENARIO	-	37	37	-	37	37	-	20	20	-	11	11	-	16	16	-	50	50	-	2	2	-	99	99		
	BANCO ACTIVO	-	3	3	-	3	3	-	1	1	-	-	-	-	2	2	-	1	1	-	-	-	-	4	4		
	NOVO BANCO	-	-	-	-	-	-	-	-	-	-	-	-	-	-	-	-	-	-	-	-	-	-	-	-		
	PLAZA	-	-	-	-	-	-	-	-	-	-	-	-	-	-	-	-	-	-	-	-	-	-	-	-		
	100% BANCO	-	2	2	-	2	2	-	1	1	-	1	1	-	1	1	-	1	1	-	-	-	-	4	4		
	BANPLUS	-	5	5	-	5	5	-	-	-	-	1	1	-	1	1	-	1	1	-	-	-	-	3	3		
	BANFANB	-	3	3	-	3	3	-	1	1	-	1	1	-	1	1	-	3	3	-	-	-	-	6	6		
BANCA COMERCIAL		-	-	-	-	-	-	-	-	-	-	-	-	-	-	-	-	-	-	-	-	-	-	-			
RESTO DEL SECTOR BANCARIO	BANCA FINANCIERA	-	4	4	-	4	4	-	-	-	-	-	-	-	-	-	1	1	-	-	-	-	1	1			
	BANCAMIGA	-	-	-	-	-	-	-	-	-	-	-	-	-	-	-	-	-	-	-	-	-	-	-			
	BANGENTE	-	1	1	-	1	1	-	-	-	-	-	-	-	-	-	-	-	-	-	-	-	-	-			
	MI BANCO	-	2	2	-	2	2	-	-	-	-	-	-	-	-	-	-	-	-	-	-	-	-	-			
	BANCA DE DESARROLLO	-	-	-	-	-	-	-	-	-	-	-	-	-	-	-	-	-	-	-	-	-	-	-			
	LM.CRÉD.	-	-	-	-	-	-	-	-	-	-	-	-	-	-	-	-	-	-	-	-	-	-	-			
BANCA UNIVERSAL Y BANCA COMERCIAL		1	310	311	1	310	311	-	77	77	-	58	58	-	104	104	1	150	151	-	5	5	1	394	395		
Banca Universal		1	310	311	1	310	311	-	77	77	-	58	58	-	104	104	1	150	151	-	5	5	1	394	395		
Bancos de capital privado		1	238	239	1	238	239	-	40	40	-	37	37	-	74	74	1	80	81	-	2	2	1	233	234		
Bancos de capital del estado		-	72	72	-	72	72	-	37	37	-	21	21	-	30	30	-	70	70	-	3	3	-	161	161		
Banca Comercial		-	-	-	-	-	-	-	-	-	-	-	-	-	-	-	-	-	-	-	-	-	-	-			
Bancos de capital privado		-	-	-	-	-	-	-	-	-	-	-	-	-	-	-	-	-	-	-	-	-	-	-			
Bancos de capital del estado		-	-	-	-	-	-	-	-	-	-	-	-	-	-	-	-	-	-	-	-	-	-	-			
RESTO DEL SECTOR BANCARIO		-	7	7	-	7	7	-	-	-	-	-	-	-	-	-	1	1	-	-	-	-	1	1			
Banca Microfinanciera		-	7	7	-	7	7	-	-	-	-	-	-	-	-	-	1	1	-	-	-	-	1	1			
Banca de Desarrollo		-	-	-	-	-	-	-	-	-	-	-	-	-	-	-	-	-	-	-	-	-	-	-			
Institutos Municipales de Crédito		-	-	-	-	-	-	-	-	-	-	-	-	-	-	-	-	-	-	-	-	-	-	-			
TOTAL SECTOR BANCARIO		1	317	318	1	317	318	-	77	77	-	58	58	-	104	104	1	151	152	-	5	5	1	395	396		

FUENTE: AT08 AGENCIAS Y OFICINAS
GERENCIA GENERAL DE REGULACIÓN - GERENCIA DE INVESTIGACIÓN Y DESARROLLO ESTADÍSTICO
OP: Oficina Principal
SyA: Sucursales y Agencias
T: Total

CUADRO N° I - 7
SECTOR BANCARIO
OFICINAS EN FUNCIONAMIENTO EN LAS REGIONES VII, VIII Y IX, SEGÚN BANCO, al 31 de diciembre de 2016

BANCO				REGION VII												REGION VIII												REGION IX											
				ANZOATEGUI			MONAGAS			SUCRE			TOTAL			NUEVA ESPARTA			DEPENDENCIAS FEDERALES			TOTAL			BOLIVAR			AMAZONAS			DELTA AMACURO			TOTAL					
				OP	SyA	T	OP	SyA	T	OP	SyA	T	OP	SyA	T	OP	SyA	T	OP	SyA	T	OP	SyA	T	OP	SyA	T	OP	SyA	T	OP	SyA	T	OP	SyA	T			
BANCA UNIVERSAL	PROVINCIAL	-	12	12	-	4	4	-	3	3	-	19	19	-	4	4	-	-	-	-	4	4	-	13	13	-	1	1	-	-	-	-	-	-	-	14	14		
	MERCANTIL	-	15	15	-	10	10	-	5	5	-	30	30	-	3	3	-	-	-	-	3	3	-	9	9	-	-	-	-	-	-	-	-	-	-	9	9		
	CITIBANK	-	-	-	-	-	-	-	-	-	-	-	-	-	-	-	-	-	-	-	-	-	-	-	-	-	-	-	-	-	-	-	-	-	-	-	-		
	EXTERIOR	-	7	7	-	2	2	-	2	2	-	11	11	-	3	3	-	-	-	-	3	3	-	5	5	-	-	-	-	-	-	-	-	-	-	5	5		
	CARONI	-	14	14	-	12	12	-	8	8	-	34	34	-	4	4	-	-	-	-	4	4	1	24	25	-	2	2	-	1	1	-	1	1	-	27	28		
	BANESCO	-	21	21	-	8	8	-	7	7	-	36	36	-	7	7	-	-	-	-	7	7	-	16	16	-	1	1	-	1	1	-	1	1	-	18	18		
	VENEZUELA	-	26	26	-	26	26	-	17	17	-	69	69	-	12	12	-	1	1	-	13	13	-	26	26	-	1	1	-	2	2	-	-	-	-	29	29		
	BANCARIBE	-	7	7	-	2	2	-	2	2	-	11	11	-	3	3	-	-	-	-	3	3	-	5	5	-	-	-	-	-	-	-	-	-	-	5	5		
	FONDO COMÚN	-	5	5	-	1	1	-	1	1	-	7	7	-	2	2	-	-	-	-	2	2	-	1	1	-	-	-	-	-	-	1	1	-	2	2			
	SOFITASA	-	2	2	-	1	1	-	-	-	-	3	3	-	1	1	-	-	-	-	1	1	-	1	1	-	-	-	-	-	-	-	-	-	-	1	1		
	DEL SUR	-	9	9	-	4	4	-	2	2	-	15	15	-	2	2	-	-	-	-	2	2	1	17	18	-	-	-	-	-	-	1	1	-	1	18	19		
	VENEZOLANO DE CRÉDITO	-	4	4	-	1	1	-	1	1	-	6	6	-	2	2	-	-	-	-	2	2	-	1	1	-	-	-	-	-	-	-	-	-	-	1	1		
	OCCIDENTAL DE DESCUENTO	-	12	12	-	2	2	-	2	2	-	16	16	-	7	7	-	-	-	-	7	7	-	9	9	-	-	-	-	-	-	-	-	-	-	9	9		
	NACIONAL DE CRÉDITO	-	4	4	-	2	2	-	3	3	-	9	9	-	3	3	-	-	-	-	3	3	-	8	8	-	-	-	-	1	1	-	-	-	-	9	9		
	BANCO INTERNACIONAL DE DESARROLLO	-	-	-	-	-	-	-	-	-	-	-	-	-	-	-	-	-	-	-	-	-	-	-	-	-	-	-	-	-	-	-	-	-	-	-	-	-	
	BANCO DEL TESORO	-	2	2	-	2	2	-	1	1	-	5	5	-	4	4	-	-	-	-	4	4	-	2	2	-	1	1	-	-	-	-	-	-	-	3	3		
	BANCO AGRÍCOLA DE VENEZUELA	-	2	2	-	1	1	-	1	1	-	4	4	-	1	1	-	-	-	-	1	1	-	-	-	-	-	-	-	-	-	-	-	-	-	-	-	-	
	BICENTENARIO	-	19	19	-	11	11	-	13	13	-	43	43	-	22	22	-	-	-	-	22	22	-	27	27	-	2	2	-	2	2	-	-	-	-	31	31		
	BANCO ACTIVO	-	4	4	-	4	4	-	-	-	-	8	8	-	4	4	-	-	-	-	4	4	-	1	1	-	-	-	-	-	-	-	-	-	-	-	1	1	
	NOVO BANCO	-	-	-	-	-	-	-	-	-	-	-	-	-	-	-	-	-	-	-	-	-	-	-	-	-	-	-	-	-	-	-	-	-	-	-	-	-	
	PLAZA	-	4	4	-	-	-	-	-	-	-	4	4	-	1	1	-	-	-	-	1	1	-	1	1	-	-	-	-	-	-	-	-	-	-	-	1	1	
	100% BANCO	-	2	2	-	1	1	-	-	-	-	3	3	-	1	1	-	-	-	-	1	1	-	1	1	-	-	-	-	-	-	-	-	-	-	-	1	1	
	BANPLUS	-	2	2	-	2	2	-	-	-	-	4	4	-	2	2	-	-	-	-	2	2	-	2	2	-	-	-	-	-	-	-	-	-	-	-	2	2	
	BANFANB	-	1	1	-	1	1	-	1	1	-	3	3	-	1	1	-	-	-	-	1	1	-	2	2	-	1	1	-	1	1	-	-	-	-	4	4		
BANCA COMERCIAL	BANCO DE EXPORTACIÓN Y COMERCIO	-	-	-	-	-	-	-	-	-	-	-	-	-	-	-	-	-	-	-	-	-	-	-	-	-	-	-	-	-	-	-	-	-	-	-	-		
RESTO DEL SECTOR BANCARIO	BANCRECER	-	3	3	-	-	-	-	-	-	3	3	-	1	1	-	-	-	-	1	1	-	1	1	-	-	-	-	-	-	-	-	-	-	1	1			
	BANCAMIGA	-	1	1	-	-	-	-	-	-	1	1	-	-	-	-	-	-	-	-	-	-	2	2	-	-	-	-	-	-	-	-	-	-	2	2			
	BANGENTE	-	-	-	-	-	-	-	-	-	-	-	-	-	-	-	-	-	-	-	-	-	-	-	-	-	-	-	-	-	-	-	-	-	-	-			
	MI BANCO	-	-	-	-	-	-	-	-	-	-	-	-	-	-	-	-	-	-	-	-	-	-	-	-	-	-	-	-	-	-	-	-	-	-	-			
	BANCA DE DESARROLLO	-	-	-	-	-	-	-	-	-	-	-	-	-	-	-	-	-	-	-	-	-	-	-	-	-	-	-	-	-	-	-	-	-	-	-	-		
	LMICRÉD	-	-	-	-	-	-	-	-	-	-	-	-	-	-	-	-	-	-	-	-	-	-	-	-	-	-	-	-	-	-	-	-	-	-	-	-		
BANCA UNIVERSAL Y BANCA COMERCIAL		-	174	174	-	97	97	-	69	69	-	340	340	-	89	89	-	1	1	-	90	90	2	171	173	-	9	9	-	10	10	-	2	2	-	190	192		
Banca Universal		-	174	174	-	97	97	-	69	69	-	340	340	-	89	89	-	1	1	-	90	90	2	171	173	-	9	9	-	10	10	-	2	2	-	190	192		
Bancos de capital privado		-	124	124	-	56	56	-	36	36	-	216	216	-	49	49	-	-	-	-	49	49	2	114	116	-	4	4	-	5	5	-	2	2	-	123	125		
Bancos de capital del estado		-	50	50	-	41	41	-	33	33	-	124	124	-	40	40	-	1	1	-	41	41	-	57	57	-	5	5	-	5	5	-	-	-	-	67	67		
Banca Comercial		-	-	-	-	-	-	-	-	-	-	-	-	-	-	-	-	-	-	-	-	-	-	-	-	-	-	-	-	-	-	-	-	-	-	-	-		
Bancos de capital privado		-	-	-	-	-	-	-	-	-	-	-	-	-	-	-	-	-	-	-	-	-	-	-	-	-	-	-	-	-	-	-	-	-	-	-	-		
Bancos de capital del estado		-	-	-	-	-	-	-	-	-	-	-	-	-	-	-	-	-	-	-	-	-	-	-	-	-	-	-	-	-	-	-	-	-	-	-	-		
RESTO DEL SECTOR BANCARIO		-	4	4	-	-	-	-	-	-	-	4	4	-	1	1	-	-	-	-	1	1	-	3	3	-	-	-	-	-	-	-	-	-	-	3	3		
Banca Microfinanciera		-	4	4	-	-	-	-	-	-	-	4	4	-	1	1	-	-	-	-	1	1	-	3	3	-	-	-	-	-	-	-	-	-	-	3	3		
Banca de Desarrollo		-	-	-	-	-	-	-	-	-	-	-	-	-	-	-	-	-	-	-	-	-	-	-	-	-	-	-	-	-	-	-	-	-	-	-	-		
Institutos Municipales de Crédito		-	-	-	-	-	-	-	-	-	-	-	-	-	-	-	-	-	-	-	-	-	-	-	-	-	-	-	-	-	-	-	-	-	-	-	-		
TOTAL SECTOR BANCARIO		-	178	178	-	97	97	-	69	69	-	344	344	-	90	90	-	1	1	-	91	91	2	174	176	-	9	9	-	10	10	-	2	2	-	193	195		

FUENTE: ATRÁS AGENCIAS Y OFICINAS
GERENCIA GENERAL DE REGULACIÓN - GERENCIA DE INVESTIGACIÓN Y DESARROLLO ESTADÍSTICO
OP: Oficina Principal
SyA: Sucursales y Agencias
T: Total

CUADRO N° I - 8
BANCA UNIVERSAL
OFICINAS EN FUNCIONAMIENTO EN EL EXTERIOR POR PAÍS, SEGÚN BANCO, al 31 de diciembre de 2016

B A N C O	E X T E R I O R														
	U . S . A .			CURAZAO			GRAND CAYMAN			CUBA			T O T A L		
	OP	SyA	T	OP	SyA	T	OP	SyA	T	OP	SyA	T	OP	SyA	T
BANCA UNIVERSAL															
PROVINCIAL	-	-	-	-	1	1	-	-	-	-	-	-	-	1	1
MERCANTIL	-	1	1	-	-	-	-	-	-	-	-	-	-	1	1
VENEZUELA	-	-	-	-	1	1	-	-	-	-	-	-	-	1	1
VENEZOLANO DE CRÉDITO	-	-	-	-	-	-	-	1	1	-	-	-	-	1	1
NACIONAL DE CRÉDITO	-	1	1	-	-	-	-	-	-	-	-	-	-	1	1
T O T A L	-	2	2	-	2	2	-	1	1	-	-	-	-	5	5

FUENTE: AT08 AGENCIAS Y OFICINAS

GERENCIA GENERAL DE REGULACIÓN - GERENCIA DE INVESTIGACIÓN Y DESARROLLO ESTADÍSTICO

OP: Oficina Principal

SyA: Sucursales y Agencias

T: Total

CUADRO Nº I - 9
SECTOR BANCARIO
TRABAJADORES POR SERVICIOS CENTRALES, OFICINA PRINCIPAL,
SUCURSALES Y AGENCIAS, SEGÚN BANCO, al 31 de diciembre de 2016

		B A N C O	T R A B A J A D O R E S			
			SERVICIOS CENTRALES	OFICINA PRINCIPAL	SUCURSALES Y AGENCIAS	TOTAL
BANCA UNIVERSAL	PROVINCIAL		1,694	31	3,525	5,250
	MERCANTIL		2,106	45	4,478	6,629
	CITIBANK		-	383	39	422
	EXTERIOR		1,320	24	1,016	2,360
	CARONÍ		-	692	911	1,603
	BANESCO		4,451	17	4,475	8,943
	VENEZUELA		-	4,597	6,144	10,741
	BANCARIBE		-	1,230	1,447	2,677
	FONDO COMÚN		-	710	1,116	1,826
	SOFITASA		-	891	1,092	1,983
	DEL SUR		-	84	750	834
	VENEZOLANO DE CRÉDITO		-	1,182	677	1,859
	OCCIDENTAL DE DESCUENTO		20	2,525	3,646	6,191
	NACIONAL DE CRÉDITO		1,321	21	1,928	3,270
	BANCO INTERNACIONAL DE DESARROLLO		-	20	-	20
	BANCO DEL TESORO		-	1,656	1,117	2,773
	BANCO AGRÍCOLA DE VENEZUELA		-	471	367	838
	BICENTENARIO		3,256	22	5,456	8,734
	BANCO ACTIVO		518	25	521	1,064
	NOVO BANCO		-	54	-	54
	PLAZA		-	485	404	889
	100% BANCO		-	536	416	952
	BANPLUS		-	9	909	918
	BANFANB		-	263	225	488
BANCA COMERCIAL						
RESTO DEL SECTOR BANCARIO	BANCA MICRO FINANCIERA	BANCO DE EXPORTACIÓN Y COMERCIO	-	33	-	33
	BANCA DE DESARROLLO	BANCRECER	-	357	386	743
		BANCAMIGA	239	7	131	377
		BANGENTE	-	97	246	343
	I.M.CRÉD.	MI BANCO	-	145	78	223
		BANCO DE COMERCIO EXTERIOR (BANCOEX)	-	350	-	350
		INSTITUTO MUNICIPAL DE CRÉDITO POPULAR (IMCP)	-	115	14	129
BANCA UNIVERSAL Y BANCA COMERCIAL			14,686	16,006	40,659	71,351
Banca Universal			14,686	15,973	40,659	71,318
Bancos de capital privado			11,430	8,964	27,350	47,744
Bancos de capital del estado			3,256	7,009	13,309	23,574
Banca Comercial			-	33	-	33
Bancos de capital privado			-	33	-	33
Bancos de capital del estado			-	-	-	-
RESTO DEL SECTOR BANCARIO			239	1,071	855	2,165
Banca Microfinanciera			239	606	841	1,686
Banca de Desarrollo			-	350	-	350
Institutos Municipales de Crédito			-	115	14	129
TOTAL SECTOR BANCARIO			14,925	17,077	41,514	73,516

FUENTE: AT08 AGENCIAS Y OFICINAS
GERENCIA GENERAL DE REGULACIÓN - GERENCIA DE INVESTIGACIÓN Y DESARROLLO ESTADÍSTICO

CUADRO Nº I - 10
SECTOR BANCARIO
TRABAJADORES POR OFICINA PRINCIPAL, SUCURSALES Y AGENCIAS
2 0 1 6

T R I M E S T R E	T R A B A J A D O R E S			TOTAL
	SERVICIOS CENTRALES	OFICINA PRINCIPAL	SUCURSALES Y AGENCIAS	
PRIMERO	15,159	17,554	43,238	75,951
SEGUNDO	15,381	17,362	42,300	75,043
TERCERO	15,341	17,179	41,976	74,496
CUARTO	14,925	17,077	41,514	73,516

FUENTE: AT08 AGENCIAS Y OFICINAS
GERENCIA GENERAL DE REGULACIÓN - GERENCIA DE INVESTIGACIÓN Y DESARROLLO ESTADÍSTICO

CUADRO Nº I - 11
SECTOR BANCARIO
BALANCE GENERAL DE PUBLICACIÓN
EVOLUCIÓN DEL ACTIVO, SEGÚN CUENTAS
2012 / 2016
(Miles de Bolívares)

C U E N T A S	2 0 1 2	2 0 1 3	2 0 1 4	2 0 1 5	2 0 1 6
ACTIVO					
DISPONIBILIDADES	212,387,474	344,316,585	595,199,508	1,212,044,407	5,103,454,749
Efectivo	22,253,003	30,910,784	34,339,109	71,836,965	355,636,673
Banco Central de Venezuela	172,431,696	290,232,614	527,118,338	1,059,117,077	4,547,588,105
Bancos y otras instituciones financieras del país	1,258,107	1,391,666	1,990,939	8,839,704	21,605,710
Bancos y corresponsales del exterior	2,262,093	3,256,844	2,991,298	2,581,349	4,394,466
Oficina matriz y sucursales	903	2,749	6,872	31,031	47,865
Efectos de cobro inmediato	14,192,525	18,862,896	29,050,739	69,644,866	174,187,710
(Provisión para disponibilidades)	(10,853)	(340,968)	(297,787)	(6,585)	(5,780)
INVERSIONES EN TÍTULOS VALORES	250,111,583	445,759,518	622,834,629	873,408,741	1,425,598,101
Colocaciones en el Banco Central de Venezuela y operaciones interbancarias	30,193,288	59,033,535	109,815,733	172,141,720	219,631,482
Inversiones en títulos valores para negociar	1,963,016	3,144,304	5,968,274	3,611,602	7,070,859
Inversiones en títulos valores disponibles para la venta	78,965,097	115,705,129	147,446,584	174,453,200	543,024,499
Inversiones en títulos valores mantenidas hasta su vencimiento	100,865,907	194,200,280	221,511,926	278,683,857	359,562,951
Inversiones de disponibilidad restringida	9,601,432	7,728,812	9,725,763	7,826,033	9,530,394
Inversiones en otros títulos valores	29,018,174	66,729,277	129,176,508	237,508,484	286,932,219
(Provisión para inversiones en títulos valores)	(495,331)	(781,819)	(810,159)	(816,155)	(154,303)
CARTERA DE CRÉDITOS	397,606,663	646,368,185	1,160,278,236	2,466,178,578	5,900,772,727
Créditos vigentes	402,136,490	656,212,743	1,183,213,887	2,520,918,609	6,041,986,764
Créditos reestructurados	4,595,185	4,710,406	4,531,424	4,319,092	7,621,952
Créditos vencidos	3,507,328	4,006,209	5,297,031	6,861,322	15,609,264
Créditos en litigio	104,104	113,716	152,070	325,977	369,606
(Provisión para cartera de créditos)	(12,736,444)	(18,674,889)	(32,916,176)	(66,246,422)	(164,814,859)
INTERESES Y COMISIONES POR COBRAR	9,893,562	15,312,413	24,501,765	43,076,745	89,195,014
Rendimientos por cobrar por disponibilidades	-	-	-	-	-
Rendimientos por cobrar por inversiones en títulos valores	3,622,641	6,623,438	9,255,553	12,502,330	17,498,445
Rendimientos por cobrar por cartera de créditos	7,136,061	9,320,604	15,518,879	30,962,654	71,528,318
Comisiones por cobrar	275,136	480,248	896,388	1,492,742	3,596,451
Rendimientos y comisiones por cobrar por otras cuentas por cobrar	32,689	1,303	52	815	122
(Provisión para rendimientos por cobrar y otros)	(1,172,965)	(1,113,180)	(1,169,107)	(1,881,796)	(3,428,322)
INVERSIONES EN EMPRESAS FILIALES, AFILIADAS Y SUCURSALES	6,274,414	6,904,966	6,216,842	7,829,465	17,502,068
Inversiones en empresas filiales y afiliadas	2,565,475	1,863,441	2,490,893	5,161,274	14,180,566
Inversiones en sucursales	3,709,515	5,145,716	3,829,622	2,884,051	3,332,468
(Provisión para inversiones en empresas filiales, afiliadas y sucursales)	(576)	(104,191)	(103,673)	(215,860)	(10,966)
BIENES REALIZABLES	445,836	343,422	160,759	169,913	939,566
BIENES DE USO	11,914,122	23,044,679	30,525,043	68,230,473	176,198,485
OTROS ACTIVOS	39,265,070	44,925,394	52,607,052	119,061,232	356,927,366
TOTAL DEL ACTIVO	927,898,724	1,526,975,162	2,492,323,834	4,789,999,554	13,070,588,076

FUENTE: BALANCE GENERAL DE PUBLICACIÓN
GERENCIA GENERAL DE REGULACIÓN - GERENCIA DE INVESTIGACIÓN Y DESARROLLO ESTADÍSTICO

CUADRO Nº I - 12
BANCA UNIVERSAL Y BANCA COMERCIAL
BALANCE GENERAL DE PUBLICACIÓN
EVOLUCIÓN DEL ACTIVO, SEGÚN CUENTAS
2012 / 2016
(Miles de Bolívares)

C U E N T A S	2 0 1 2	2 0 1 3	2 0 1 4	2 0 1 5	2 0 1 6
A C T I V O					
DISPONIBILIDADES	210,544,702	340,749,419	588,592,674	1,196,135,123	5,056,687,156
Efectivo	22,204,955	30,793,780	34,101,410	71,144,149	352,514,051
Banco Central de Venezuela	171,778,653	288,071,366	522,253,255	1,048,724,328	4,513,628,549
Bancos y otras instituciones financieras del país	238,150	378,931	916,195	4,765,214	14,934,380
Bancos y corresponsales del exterior	2,232,124	3,156,120	2,963,147	2,557,385	4,261,693
Oficina matriz y sucursales	903	2,749	6,872	31,031	47,865
Efectos de cobro inmediato	14,100,770	18,687,441	28,649,582	68,919,601	171,306,398
(Provisión para disponibilidades)	(10,853)	(340,968)	(297,787)	(6,585)	(5,780)
INVERSIONES EN TÍTULOS VALORES	245,961,418	436,621,686	615,240,699	862,382,385	1,399,730,654
Colocaciones en el Banco Central de Venezuela y operaciones interbancarias	28,900,846	56,978,588	108,016,489	171,007,381	218,551,817
Inversiones en títulos valores para negociar	1,657,855	1,394,878	5,552,325	3,561,708	5,926,240
Inversiones en títulos valores disponibles para la venta	77,248,585	113,249,905	145,201,600	169,010,783	529,749,574
Inversiones en títulos valores mantenidas hasta su vencimiento	100,167,312	191,453,446	218,579,438	274,478,248	351,346,499
Inversiones de disponibilidad restringida	9,510,697	7,625,879	9,552,551	7,684,154	7,554,803
Inversiones en otros títulos valores	28,971,444	66,700,799	129,148,445	237,456,256	286,756,014
(Provisión para inversiones en títulos valores)	(495,321)	(781,809)	(810,149)	(816,145)	(154,293)
CARTERA DE CRÉDITOS	394,205,901	640,142,514	1,148,563,082	2,437,538,671	5,814,452,055
Créditos vigentes	398,726,896	649,914,187	1,171,242,400	2,491,566,411	5,953,791,734
Créditos reestructurados	4,528,226	4,645,675	4,478,312	4,262,357	7,593,413
Créditos vencidos	3,453,943	3,924,043	5,201,215	6,696,554	15,177,747
Créditos en litigio	104,104	112,509	148,197	313,716	321,109
(Provisión para cartera de créditos)	(12,607,268)	(18,453,900)	(32,507,042)	(65,300,367)	(162,431,948)
INTERESES Y COMISIONES POR COBRAR	9,795,679	15,107,701	24,218,990	42,541,825	87,896,522
Rendimientos por cobrar por disponibilidades	-	-	-	-	-
Rendimientos por cobrar por inversiones en títulos valores	3,581,164	6,515,996	9,157,433	12,348,841	17,118,259
Rendimientos por cobrar por cartera de créditos	7,080,972	9,225,101	15,349,559	30,577,540	70,575,839
Comisiones por cobrar	268,793	472,671	872,833	1,478,976	3,571,795
Rendimientos y comisiones por cobrar por otras cuentas por cobrar	32,688	1,302	51	814	122
(Provisión para rendimientos por cobrar y otros)	(1,167,938)	(1,107,369)	(1,160,886)	(1,864,346)	(3,369,493)
INVERSIONES EN EMPRESAS FILIALES, AFILIADAS Y SUCURSALES	6,274,114	6,904,666	6,216,542	7,829,165	17,502,068
Inversiones en empresas filiales y afiliadas	2,565,175	1,863,141	2,490,593	5,160,974	14,180,566
Inversiones en sucursales	3,709,515	5,145,716	3,829,622	2,884,051	3,332,468
(Provisión para inversiones en empresas filiales, afiliadas y sucursales)	(576)	(104,191)	(103,673)	(215,860)	(10,966)
BIENES REALIZABLES	445,836	339,025	160,759	169,913	938,729
BIENES DE USO	11,822,078	22,909,024	30,302,380	67,724,560	174,375,523
OTROS ACTIVOS	38,976,579	44,503,030	52,162,216	117,785,401	352,694,355
TOTAL DEL ACTIVO	918,026,307	1,507,277,065	2,465,457,342	4,732,107,043	12,904,277,062

FUENTE: BALANCE GENERAL DE PUBLICACIÓN
GERENCIA GENERAL DE REGULACIÓN - GERENCIA DE INVESTIGACIÓN Y DESARROLLO ESTADÍSTICO

CUADRO Nº I - 13
RESTO DEL SECTOR BANCARIO
BALANCE GENERAL DE PUBLICACIÓN
EVOLUCIÓN DEL ACTIVO, SEGÚN CUENTAS
2012 / 2016
(Miles de Bolívares)

C U E N T A S	2012	2013	2014	2015	2016
ACTIVO					
DISPONIBILIDADES	1,842,772	3,567,166	6,606,834	15,909,284	46,767,593
Efectivo	48,048	117,004	237,699	692,816	3,122,622
Banco Central de Venezuela	653,043	2,161,248	4,865,083	10,392,749	33,959,556
Bancos y otras instituciones financieras del país	1,019,957	1,012,735	1,074,744	4,074,490	6,671,330
Bancos y corresponsales del exterior	29,969	100,724	28,151	23,964	132,773
Oficina matriz y sucursales	-	-	-	-	-
Efectos de cobro inmediato	91,755	175,455	401,157	725,265	2,881,312
(Provisión para disponibilidades)	-	-	-	-	-
INVERSIONES EN TÍTULOS VALORES	4,150,165	9,137,832	7,593,930	11,026,356	25,867,447
Colocaciones en el Banco Central de Venezuela y operaciones interbancarias	1,292,442	2,054,947	1,799,244	1,134,339	1,079,665
Inversiones en títulos valores para negociar	305,161	1,749,426	415,949	49,894	1,144,619
Inversiones en títulos valores disponibles para la venta	1,716,512	2,455,224	2,244,984	5,442,417	13,274,925
Inversiones en títulos valores mantenidas hasta su vencimiento	698,595	2,746,834	2,932,488	4,205,609	8,216,452
Inversiones de disponibilidad restringida	90,735	102,933	173,212	141,879	1,975,591
Inversiones en otros títulos valores	46,730	28,478	28,063	52,228	176,205
(Provisión para inversiones en títulos valores)	(10)	(10)	(10)	(10)	(10)
CARTERA DE CRÉDITOS	3,400,762	6,225,671	11,715,154	28,639,907	86,320,672
Créditos vigentes	3,409,594	6,298,556	11,971,487	29,352,198	88,195,030
Créditos reestructurados	66,959	64,731	53,112	56,735	28,539
Créditos vencidos	53,385	82,166	95,816	164,768	431,517
Créditos en litigio	-	1,207	3,873	12,261	48,497
(Provisión para cartera de créditos)	(129,176)	(220,989)	(409,134)	(946,055)	(2,382,911)
INTERESES Y COMISIONES POR COBRAR	97,883	204,712	282,775	534,920	1,298,492
Rendimientos por cobrar por disponibilidades	-	-	-	-	-
Rendimientos por cobrar por inversiones en títulos valores	41,477	107,442	98,120	153,489	380,186
Rendimientos por cobrar por cartera de créditos	55,089	95,503	169,320	385,114	952,479
Comisiones por cobrar	6,343	7,577	23,555	13,766	24,656
Rendimientos y comisiones por cobrar por otras cuentas por cobrar	1	1	1	1	-
(Provisión para rendimientos por cobrar y otros)	(5,027)	(5,811)	(8,221)	(17,450)	(58,829)
INVERSIONES EN EMPRESAS FILIALES, AFILIADAS Y SUCURSALES	300	300	300	300	-
Inversiones en empresas filiales y afiliadas	300	300	300	300	-
Inversiones en sucursales	-	-	-	-	-
(Provisión para inversiones en empresas filiales, afiliadas y sucursales)	-	-	-	-	-
BIENES REALIZABLES	-	4,397	-	-	837
BIENES DE USO	92,044	135,655	222,663	505,913	1,822,962
OTROS ACTIVOS	288,491	422,364	444,836	1,275,831	4,233,011
TOTAL DEL ACTIVO	9,872,417	19,698,097	26,866,492	57,892,511	166,311,014

FUENTE: BALANCE GENERAL DE PUBLICACIÓN
GERENCIA GENERAL DE REGULACIÓN - GERENCIA DE INVESTIGACIÓN Y DESARROLLO ESTADÍSTICO

CUADRO Nº I - 14
BANCA MICROFINANCIERA
BALANCE GENERAL DE PUBLICACIÓN
EVOLUCIÓN DEL ACTIVO, SEGÚN CUENTAS
2012 / 2016
(Miles de Bolívares)

C U E N T A S	2 0 1 2	2 0 1 3	2 0 1 4	2 0 1 5	2 0 1 6
A C T I V O					
DISPONIBILIDADES	681,975	2,075,513	3,922,425	10,766,131	37,662,898
Efectivo	23,901	103,649	206,734	633,600	3,093,241
Banco Central de Venezuela	511,270	1,754,707	3,199,127	9,322,836	31,001,377
Bancos y otras instituciones financieras del país	62,188	51,288	105,717	84,880	658,941
Bancos y corresponsales del exterior	997	1,280	10,930	2,826	30,467
Oficina matriz y sucursales	-	-	-	-	-
Efectos de cobro inmediato	83,619	164,589	399,917	721,989	2,878,872
(Provisión para disponibilidades)	-	-	-	-	-
INVERSIONES EN TÍTULOS VALORES	1,565,714	5,546,215	4,367,230	8,351,984	22,526,257
Colocaciones en el Banco Central de Venezuela y operaciones interbancarias	26,999	101,757	30,920	135,603	158,335
Inversiones en títulos valores para negociar	305,161	1,749,426	415,949	49,894	1,144,619
Inversiones en títulos valores disponibles para la venta	878,004	1,591,399	1,448,961	4,914,895	12,608,594
Inversiones en títulos valores mantenidas hasta su vencimiento	343,635	2,089,930	2,433,469	3,234,831	6,770,455
Inversiones de disponibilidad restringida	1,432	3,220	27,448	6,278	1,833,771
Inversiones en otros títulos valores	10,493	10,493	10,493	10,493	10,493
(Provisión para inversiones en títulos valores)	(10)	(10)	(10)	(10)	(10)
CARTERA DE CRÉDITOS	2,471,314	5,369,583	10,353,400	27,106,311	83,424,405
Créditos vigentes	2,515,588	5,467,911	10,620,489	27,833,836	85,195,341
Créditos reestructurados	1,262	12,234	10,394	14,897	25,372
Créditos vencidos	17,254	35,615	63,763	87,032	261,331
Créditos en litigio	-	1,207	3,873	6,347	48,497
(Provisión para cartera de créditos)	(62,790)	(147,384)	(345,119)	(835,801)	(2,106,136)
INTERESES Y COMISIONES POR COBRAR	53,781	152,157	211,853	469,645	1,218,520
Rendimientos por cobrar por disponibilidades	-	-	-	-	-
Rendimientos por cobrar por inversiones en títulos valores	30,069	82,680	75,696	132,324	344,301
Rendimientos por cobrar por cartera de créditos	25,567	72,245	141,921	344,989	898,961
Comisiones por cobrar	-	-	-	-	-
Rendimientos y comisiones por cobrar por otras cuentas por cobrar	-	-	-	-	-
(Provisión para rendimientos por cobrar y otros)	(1,855)	(2,768)	(5,764)	(7,668)	(24,742)
INVERSIONES EN EMPRESAS FILIALES, AFILIADAS Y SUCURSALES	-	-	-	-	-
Inversiones en empresas filiales y afiliadas	-	-	-	-	-
Inversiones en sucursales	-	-	-	-	-
(Provisión para inversiones en empresas filiales, afiliadas y sucursales)	-	-	-	-	-
BIENES REALIZABLES	-	4,397	-	-	837
BIENES DE USO	62,075	106,603	172,755	451,280	1,760,065
OTROS ACTIVOS	121,964	227,898	294,642	1,131,502	4,159,674
TOTAL DEL ACTIVO	4,956,823	13,482,366	19,322,305	48,276,853	150,752,656

FUENTE: BALANCE GENERAL DE PUBLICACIÓN
GERENCIA GENERAL DE REGULACIÓN - GERENCIA DE INVESTIGACIÓN Y DESARROLLO ESTADÍSTICO

CUADRO Nº I - 15
BANCA DE DESARROLLO
BALANCE GENERAL DE PUBLICACIÓN
EVOLUCIÓN DEL ACTIVO, SEGÚN CUENTAS
2012 / 2016
(Miles de Bolívares)

C U E N T A S	2 0 1 2	2 0 1 3	2 0 1 4	2 0 1 5	2 0 1 6
A C T I V O					
DISPONIBILIDADES	1,004,676	1,078,539	1,007,208	1,283,889	1,108,205
Efectivo	7,801	7,951	9,810	9,839	3,503
Banco Central de Venezuela	9,312	8,875	10,586	240,947	75,939
Bancos y otras instituciones financieras del país	957,768	961,446	968,768	1,011,142	926,457
Bancos y corresponsales del exterior	28,972	99,444	17,221	21,138	102,306
Oficina matriz y sucursales	-	-	-	-	-
Efectos de cobro inmediato	823	823	823	823	-
(Provisión para disponibilidades)	-	-	-	-	-
INVERSIONES EN TÍTULOS VALORES	2,051,087	2,351,774	2,219,198	2,566,300	3,082,840
Colocaciones en el Banco Central de Venezuela y operaciones interbancarias	768,316	768,486	815,728	956,736	879,330
Inversiones en títulos valores para negociar	-	-	-	-	-
Inversiones en títulos valores disponibles para la venta	838,508	863,825	796,023	527,522	666,331
Inversiones en títulos valores mantenidas hasta su vencimiento	354,960	619,750	461,865	946,805	1,396,073
Inversiones de disponibilidad restringida	89,303	99,713	145,582	135,237	141,106
Inversiones en otros títulos valores	-	-	-	-	-
(Provisión para inversiones en títulos valores)	-	-	-	-	-
CARTERA DE CRÉDITOS	807,914	697,683	1,186,450	1,297,368	1,405,657
Créditos vigentes	774,053	672,743	1,173,226	1,277,786	1,485,174
Créditos reestructurados	65,697	52,497	42,718	41,838	3,167
Créditos vencidos	14,570	22,437	5,114	69,242	164,044
Créditos en litigio	-	-	-	-	-
(Provisión para cartera de créditos)	(46,406)	(49,994)	(34,608)	(91,498)	(246,728)
INTERESES Y COMISIONES POR COBRAR	42,771	49,752	67,870	63,117	72,224
Rendimientos por cobrar por disponibilidades	-	-	-	-	-
Rendimientos por cobrar por inversiones en títulos valores	10,801	23,061	20,672	20,877	33,970
Rendimientos por cobrar por cartera de créditos	27,339	20,511	24,542	37,325	47,092
Comisiones por cobrar	6,343	7,577	23,555	13,766	24,656
Rendimientos y comisiones por cobrar por otras cuentas por cobrar	1	1	1	1	-
(Provisión para rendimientos por cobrar y otros)	(1,713)	(1,398)	(900)	(8,852)	(33,494)
INVERSIONES EN EMPRESAS FILIALES, AFILIADAS Y SUCURSALES	300	300	300	300	-
Inversiones en empresas filiales y afiliadas	300	300	300	300	-
Inversiones en sucursales	-	-	-	-	-
(Provisión para inversiones en empresas filiales, afiliadas y sucursales)	-	-	-	-	-
BIENES REALIZABLES	-	-	-	-	-
BIENES DE USO	24,659	24,174	43,585	46,063	54,055
OTROS ACTIVOS	158,405	183,263	136,770	125,334	35,183
TOTAL DEL ACTIVO	4,089,812	4,385,485	4,661,381	5,382,371	5,758,164

FUENTE: BALANCE GENERAL DE PUBLICACIÓN
GERENCIA GENERAL DE REGULACIÓN - GERENCIA DE INVESTIGACIÓN Y DESARROLLO ESTADÍSTICO

CUADRO Nº I - 16
INSTITUTOS MUNICIPALES DE CRÉDITO
BALANCE GENERAL DE PUBLICACIÓN
EVOLUCIÓN DEL ACTIVO, SEGÚN CUENTAS
2012 / 2016
(Miles de Bolívares)

C U E N T A S	2 0 1 2	2 0 1 3	2 0 1 4	2 0 1 5	2 0 1 6
A C T I V O					
DISPONIBILIDADES	156,121	413,114	1,677,201	3,859,264	7,996,490
Efectivo	16,346	5,404	21,155	49,377	25,878
Banco Central de Venezuela	132,461	397,666	1,655,370	828,966	2,882,240
Bancos y otras instituciones financieras del país	1	1	259	2,978,468	5,085,932
Bancos y corresponsales del exterior	-	-	-	-	-
Oficina matriz y sucursales	-	-	-	-	-
Efectos de cobro inmediato	7,313	10,043	417	2,453	2,440
(Provisión para disponibilidades)	-	-	-	-	-
INVERSIONES EN TÍTULOS VALORES	533,364	1,239,843	1,007,502	108,072	258,350
Colocaciones en el Banco Central de Venezuela y operaciones interbancarias	497,127	1,184,704	952,596	42,000	42,000
Inversiones en títulos valores para negociar	-	-	-	-	-
Inversiones en títulos valores disponibles para la venta	-	-	-	-	-
Inversiones en títulos valores mantenidas hasta su vencimiento	-	37,154	37,154	23,973	49,924
Inversiones de disponibilidad restringida	-	-	182	364	714
Inversiones en otros títulos valores	36,237	17,985	17,570	41,735	165,712
(Provisión para inversiones en títulos valores)	-	-	-	-	-
CARTERA DE CRÉDITOS	121,534	158,405	175,304	236,228	1,490,610
Créditos vigentes	119,953	157,902	177,772	240,576	1,514,515
Créditos reestructurados	-	-	-	-	-
Créditos vencidos	21,561	24,114	26,939	8,494	6,142
Créditos en litigio	-	-	-	5,914	-
(Provisión para cartera de créditos)	(19,980)	(23,611)	(29,407)	(18,756)	(30,047)
INTERESES Y COMISIONES POR COBRAR	1,331	2,803	3,052	2,158	7,748
Rendimientos por cobrar por disponibilidades	-	-	-	-	-
Rendimientos por cobrar por inversiones en títulos valores	607	1,701	1,752	288	1,915
Rendimientos por cobrar por cartera de créditos	2,183	2,747	2,857	2,800	6,426
Comisiones por cobrar	-	-	-	-	-
Rendimientos y comisiones por cobrar por otras cuentas por cobrar	-	-	-	-	-
(Provisión para rendimientos por cobrar y otros)	(1,459)	(1,645)	(1,557)	(930)	(593)
INVERSIONES EN EMPRESAS FILIALES, AFILIADAS Y SUCURSALES	-	-	-	-	-
Inversiones en empresas filiales y afiliadas	-	-	-	-	-
Inversiones en sucursales	-	-	-	-	-
(Provisión para inversiones en empresas filiales, afiliadas y sucursales)	-	-	-	-	-
BIENES REALIZABLES	-	-	-	-	-
BIENES DE USO	5,310	4,878	6,323	8,570	8,842
OTROS ACTIVOS	8,122	11,203	13,424	18,995	38,154
TOTAL DEL ACTIVO	825,782	1,830,246	2,882,806	4,233,287	9,800,194

FUENTE: BALANCE GENERAL DE PUBLICACIÓN
GERENCIA GENERAL DE REGULACIÓN - GERENCIA DE INVESTIGACIÓN Y DESARROLLO ESTADÍSTICO

CUADRO Nº I - 17
SECTOR BANCARIO
BALANCE GENERAL DE PUBLICACIÓN
EVOLUCIÓN DEL PASIVO Y PATRIMONIO, SEGÚN CUENTAS
2012 / 2016
(Miles de Bolívares)

C U E N T A S	2 0 1 2	2 0 1 3	2 0 1 4	2 0 1 5	2 0 1 6
P A S I V O					
CAPTACIONES DEL PÚBLICO	788,818,605	1,324,430,003	2,184,348,720	4,206,213,804	11,364,858,698
Depósitos a la vista	504,881,427	1,005,776,824	1,689,442,599	3,351,304,211	9,543,534,872
Cuentas corrientes no remuneradas	295,205,793	515,712,000	938,065,364	2,018,774,541	6,422,373,237
Cuentas corrientes remuneradas	209,655,153	362,155,039	527,096,548	968,104,573	2,595,965,362
Cuentas corrientes según Convenio Cambiario Nº 20	20,481	93,395	5,534,055	4,087,889	5,929,835
Depósitos y Certificados a la Vista		127,816,390	218,746,632	360,337,208	519,266,438
Otras obligaciones a la vista	125,595,227	65,298,412	89,164,015	151,677,331	363,807,076
Obligaciones por operaciones de mesa de dinero	-	-	-	-	-
Depósitos de ahorro	150,166,264	248,805,513	378,245,410	647,110,205	1,403,531,132
Depósitos a plazo	3,738,618	3,625,009	26,488,868	51,573,718	44,090,555
Titulos valores emitidos por la institución	98,423	1	1	1	1
Captaciones del público restringidas	1,886,442	924,144	1,007,727	4,548,238	9,894,962
Derechos y participaciones sobre títulos valores	2,452,204	100	100	100	100
OBLIGACIONES CON EL BANCO CENTRAL DE VENEZUELA	2,350,667	2,350,667	2,350,667	1,949,767	-
CAPTACIONES Y OBLIGACIONES CON EL BANCO NACIONAL DE AHORRO Y PRÉSTAMO	5,926,345	11,028,131	11,393,041	11,920,220	27,325,265
OTROS FINANCIAMIENTOS OBTENIDOS	18,601,179	20,951,883	28,710,872	35,303,261	354,117,175
Obligaciones con instituciones financieras del país hasta un año	16,930,705	17,977,400	26,323,394	32,722,777	82,291,118
Obligaciones con instituciones financieras del país a más de un año	93,237	93,237	93,237	93,237	19,533
Obligaciones con instituciones financieras del exterior hasta un año	497,214	1,891,710	1,818,646	1,170,980	1,710,992
Obligaciones con instituciones financieras del exterior a más de un año	43,717	66,880	67,875	-	-
Obligaciones por otros financiamientos hasta un año	-	-	-	44,312	197,003
Obligaciones por otros financiamientos a más de un año	1,036,306	922,656	407,720	1,271,955	269,898,529
OTRAS OBLIGACIONES POR INTERMEDIACIÓN FINANCIERA	535,670	941,041	409,186	95,698	111,062
INTERESES Y COMISIONES POR PAGAR	485,783	747,625	1,970,386	2,835,729	3,883,192
Gastos por pagar por captaciones del público	398,476	637,166	1,634,594	2,692,759	3,605,724
Gastos por pagar por obligaciones con el BCV	60,326	49,525	36,051	15,380	-
Gastos por pagar por captaciones y obligaciones con el BANAP	6,081	9,998	8,524	9,008	62,260
Gastos por pagar por otros financiamientos obtenidos	20,141	50,707	64,062	91,376	170,453
Gastos por pagar por otras obligaciones por intermediación financiera	170	229	227,155	27,206	44,755
Gastos por pagar por obligaciones convertibles en capital	589	-	-	-	-
Gastos por pagar por obligaciones subordinadas	-	-	-	-	-
ACUMULACIONES Y OTROS PASIVOS	36,384,951	45,628,227	80,714,434	194,022,364	663,265,767
OBLIGACIONES SUBORDINADAS	-	-	-	-	-
OBLIGACIONES CONVERTIBLES EN CAPITAL	-	-	-	-	-
TOTAL DEL PASIVO	853,103,200	1,406,077,577	2,309,897,306	4,452,340,843	12,413,561,159
GESTIÓN OPERATIVA	-	-	-	-	-
P A T R I M O N I O					
CAPITAL SOCIAL	13,065,770	14,609,235	15,264,897	16,475,015	19,193,751
Capital Pagado	13,065,770	14,609,235	15,264,897	16,475,015	19,193,751
OBLIGACIONES CONVERTIBLES EN ACCIONES	100,000	-	-	-	-
APORTES PATRIMONIALES NO CAPITALIZADOS	1,473,729	679,417	1,434,143	9,282,835	56,756,946
RESERVAS DE CAPITAL	7,666,331	9,924,101	13,874,929	20,868,566	31,600,139
AJUSTES AL PATRIMONIO	6,012,629	14,018,311	14,235,920	42,876,979	91,384,901
RESULTADOS ACUMULADOS	41,541,870	72,056,426	129,207,339	237,147,448	448,082,818
GANANCIA O PÉRDIDA NO REALIZADA EN INVERSIONES EN TÍTULOS VALORES DISPONIBLES PARA LA VENTA	4,971,107	9,646,007	8,445,212	11,043,784	10,044,278
(ACCIONES EN TESORERÍA)	(35,912)	(35,912)	(35,912)	(35,916)	(35,916)
TOTAL DE PATRIMONIO	74,795,524	120,897,585	182,426,528	337,658,711	657,026,917
TOTAL DEL PASIVO Y PATRIMONIO	927,898,724	1,526,975,162	2,492,323,834	4,789,999,554	13,070,588,076
CUENTAS CONTINGENTES DEUDORAS	62,283,795	115,592,863	206,311,618	339,704,485	755,782,871
ACTIVOS DE LOS FIDEICOMISOS	131,132,899	186,327,518	250,289,614	375,733,249	644,702,704
OTROS ENCARGOS DE CONFIANZA	11,240,285	636,650	832,639	3,025,780	2,784,323
CUENTAS DEUDORAS POR OTROS ENCARGOS DE CONFIANZA (Fondo Mutual Habitacional)	25,315,580	34,120,616	45,239,538	59,631,990	89,910,031
OTRAS CUENTAS DEUDORAS DEL FONDO MUTUAL HABITACIONAL	771,874	813,413	861,882	844,653	237,041
OTRAS CUENTAS DE ORDEN DEUDORAS	1,269,075,135	1,899,837,644	2,885,873,373	6,692,031,078	18,862,180,528
OTRAS CUENTAS DE REGISTROS DEUDORAS	197,675	194,524	732,379	731,917	164,244
INVERSIONES CEDIDAS	-	-	-	-	-
CARTERA AGRÍCOLA DEL MES 1/	4,557,059	7,806,380	12,341,944	36,100,924	125,860,934
CARTERA AGRÍCOLA ACUMULADA	76,152,097	108,024,620	190,974,728	372,622,810	711,075,940
CAPTACIONES DE ENTIDADES OFICIALES	117,855,842	186,739,181	312,495,696	536,738,513	1,466,919,267
MICROCRÉDITOS	20,731,604	36,511,106	56,663,407	113,671,462	228,171,031
CRÉDITOS AL SECTOR TURISMO SEGÚN LA LEGISLACIÓN VIGENTE	7,528,678	14,117,679	25,151,408	50,351,369	127,598,171
CRÉDITOS OTORGADOS A LA ACTIVIDAD MANUFACTURERA	39,611,507	62,149,728	115,635,386	198,325,557	417,564,681
CRÉDITOS HIPOTECARIOS SEGÚN LA LEY ESPECIAL DE PROTECCIÓN AL D.H.V.	43,586,488	66,292,498	96,117,298	141,849,829	178,870,988

FUENTE: BALANCE GENERAL DE PUBLICACIÓN
GERENCIA GENERAL DE REGULACIÓN - GERENCIA DE INVESTIGACIÓN Y DESARROLLO ESTADÍSTICO
1/ SE REFIERE AL MONTO OTORGADO EN EL MES DE DICIEMBRE

CUADRO N° I - 18
BANCA UNIVERSAL Y BANCA COMERCIAL
BALANCE GENERAL DE PUBLICACIÓN
EVOLUCIÓN DEL PASIVO Y PATRIMONIO, SEGÚN CUENTAS
2012 / 2016
(Miles de Bolívars)

C U E N T A S	2 0 1 2	2 0 1 3	2 0 1 4	2 0 1 5	2 0 1 6
P A S I V O					
CAPTACIONES DEL PÚBLICO	784,683,139	1,312,060,065	2,165,117,185	4,159,233,031	11,224,361,362
Depósitos a la vista	502,920,287	997,318,347	1,674,725,858	3,315,475,832	9,424,574,786
Cuentas corrientes no remuneradas	293,551,771	511,807,786	930,152,733	1,997,548,920	6,353,108,553
Cuentas corrientes remuneradas	209,348,035	360,447,955	524,569,845	961,071,999	2,582,205,463
Cuentas corrientes según Convenio Cambiario N° 20	20,481	93,395	5,534,055	4,087,889	5,900,525
Depósitos y Certificados a la Vista		124,969,211	214,469,225	352,767,024	483,360,245
Otras obligaciones a la vista	124,366,397	62,881,877	87,564,435	146,282,305	350,679,276
Obligaciones por operaciones de mesa de dinero	-	-	-	-	-
Depósitos de ahorro	149,742,596	247,666,714	376,791,915	644,879,687	1,399,133,508
Depósitos a plazo	3,243,839	3,296,787	25,059,765	48,176,837	40,111,615
Títulos valores emitidos por la institución	98,423	1	1	1	1
Captaciones del público restringidas	1,859,393	896,239	975,111	4,418,269	9,862,076
Derechos y participaciones sobre títulos valores	2,452,204	100	100	100	100
OBLIGACIONES CON EL BANCO CENTRAL DE VENEZUELA	2,350,667	2,350,667	2,350,667	1,949,767	-
CAPTACIONES Y OBLIGACIONES CON EL BANCO NACIONAL DE AHORRO Y PRÉSTAMO	5,926,345	11,028,131	11,393,041	11,920,220	27,325,265
OTROS FINANCIAMIENTOS OBTENIDOS	15,750,772	17,294,794	25,722,760	31,860,469	345,600,178
Obligaciones con instituciones financieras del país hasta un año	14,108,526	14,343,332	23,429,210	29,729,469	74,507,304
Obligaciones con instituciones financieras del país a más de un año	93,237	93,237	93,237	93,237	19,533
Obligaciones con instituciones financieras del exterior hasta un año	497,214	1,891,710	1,744,193	1,035,036	1,575,738
Obligaciones con instituciones financieras del exterior a más de un año	43,717	66,880	67,875	-	-
Obligaciones por otros financiamientos hasta un año	-	-	-	-	-
Obligaciones por otros financiamientos a más de un año	1,008,078	899,635	388,245	1,002,727	269,497,603
OTRAS OBLIGACIONES POR INTERMEDIACIÓN FINANCIERA	535,670	941,041	409,186	95,698	111,062
INTERESES Y COMISIONES POR PAGAR	466,408	716,957	1,900,524	2,628,812	3,530,053
Gastos por pagar por captaciones del público	386,704	616,943	1,573,279	2,504,484	3,294,632
Gastos por pagar por obligaciones con el BCV	60,326	49,525	36,051	15,380	-
Gastos por pagar por captaciones y obligaciones con el BANAP	6,081	9,998	8,524	9,008	62,260
Gastos por pagar por otros financiamientos obtenidos	12,538	40,262	55,515	72,734	128,406
Gastos por pagar por otras obligaciones por intermediación financiera	170	229	227,155	27,206	44,755
Gastos por pagar por obligaciones convertibles en capital	589	-	-	-	-
Gastos por pagar por obligaciones subordinadas	-	-	-	-	-
ACUMULACIONES Y OTROS PASIVOS	36,124,223	45,228,135	79,996,936	192,681,766	658,085,539
OBLIGACIONES SUBORDINADAS	-	-	-	-	-
OBLIGACIONES CONVERTIBLES EN CAPITAL	-	-	-	-	-
TOTAL DEL PASIVO	845,837,224	1,389,619,790	2,286,890,299	4,400,369,763	12,259,013,459
GESTIÓN OPERATIVA	-	-	-	-	-
P A T R I M O N I O					
CAPITAL SOCIAL	11,695,639	13,239,104	13,894,766	15,038,984	17,679,461
Capital Pagado	11,695,639	13,239,104	13,894,766	15,038,984	17,679,461
OBLIGACIONES CONVERTIBLES EN ACCIONES	100,000	-	-	-	-
APORTES PATRIMONIALES NO CAPITALIZADOS	1,469,850	664,364	1,368,190	8,902,782	56,712,510
RESERVAS DE CAPITAL	7,391,601	9,531,748	13,304,274	19,958,600	29,523,539
AJUSTES AL PATRIMONIO	5,574,402	13,368,083	13,585,692	42,226,751	89,855,480
RESULTADOS ACUMULADOS	41,192,184	71,353,045	127,895,641	234,573,807	441,679,016
GANANCIA O PÉRDIDA NO REALIZADA EN INVERSIONES EN TÍTULOS VALORES DISPONIBLES PARA LA VENTA	4,801,319	9,536,843	8,554,392	11,072,272	9,849,513
(ACCIONES EN TESORERÍA)	(35,912)	(35,912)	(35,912)	(35,916)	(35,916)
TOTAL DE PATRIMONIO	72,189,083	117,657,275	178,567,043	331,737,280	645,263,603
TOTAL DEL PASIVO Y PATRIMONIO	918,026,307	1,507,277,065	2,465,457,342	4,732,107,043	12,904,277,062
CUENTAS CONTINGENTES DEUDORAS	62,164,517	115,522,624	206,249,530	339,704,267	755,696,548
ACTIVOS DE LOS FIDEICOMISOS	123,238,271	171,818,385	225,817,648	353,888,713	619,673,252
OTROS ENCARGOS DE CONFIANZA	11,240,285	636,650	832,639	3,025,780	2,784,323
CUENTAS DEUDORAS POR OTROS ENCARGOS DE CONFIANZA (Fondo Mutual Habitacional)	25,275,364	34,061,539	45,168,607	59,559,455	89,835,418
OTRAS CUENTAS DEUDORAS DEL FONDO MUTUAL HABITACIONAL	771,874	813,413	861,882	844,653	237,041
OTRAS CUENTAS DE ORDEN DEUDORAS	1,257,377,964	1,879,542,024	2,851,912,667	6,619,765,888	18,624,852,323
OTRAS CUENTAS DE REGISTROS DEUDORAS	196,906	193,755	731,610	731,148	163,475
INVERSIONES CEDIDAS	-	-	-	-	-
CARTERA AGRÍCOLA DEL MES 1 /	4,557,059	7,806,380	12,341,944	36,100,924	125,860,934
CARTERA AGRÍCOLA ACUMULADA	76,152,097	108,024,620	190,974,728	372,619,873	711,073,168
CAPTACIONES DE ENTIDADES OFICIALES	117,050,799	184,738,910	309,159,627	526,021,786	1,432,859,957
MICROCRÉDITOS	18,049,867	31,050,719	45,905,067	85,877,274	142,058,900
CRÉDITOS AL SECTOR TURISMO SEGÚN LA LEGISLACIÓN VIGENTE	7,528,678	14,117,679	25,151,408	50,351,369	127,598,171
CRÉDITOS OTORGADOS A LA ACTIVIDAD MANUFACTURERA	39,611,507	62,149,728	115,635,386	198,325,557	417,564,681
CRÉDITOS HIPOTECARIOS SEGÚN LA LEY ESPECIAL DE PROTECCIÓN AL D.H.V.	43,545,642	66,226,332	96,036,169	141,742,534	178,688,584

FUENTE: BALANCE GENERAL DE PUBLICACIÓN
GERENCIA GENERAL DE REGULACIÓN - GERENCIA DE INVESTIGACIÓN Y DESARROLLO ESTADÍSTICO
1./ SE REFIERE AL MONTO OTORGADO EN EL MES DE DICIEMBRE

CUADRO Nº I - 19
RESTO DEL SECTOR BANCARIO
BALANCE GENERAL DE PUBLICACIÓN
EVOLUCIÓN DEL PASIVO Y PATRIMONIO, SEGÚN CUENTAS
2012 / 2016
(Miles de Bolívars)

C U E N T A S	2 0 1 2	2 0 1 3	2 0 1 4	2 0 1 5	2 0 1 6
P A S I V O					
CAPTACIONES DEL PÚBLICO	4,135,466	12,369,938	19,231,535	46,980,773	140,497,336
Depósitos a la vista	1,961,140	8,458,477	14,716,741	35,828,379	118,960,086
Cuentas corrientes no remuneradas	1,654,022	3,904,214	7,912,631	21,225,621	69,264,684
Cuentas corrientes remuneradas	307,118	1,707,084	2,526,703	7,032,574	13,759,899
Cuentas corrientes según Convenio Cambiario Nº 20	-	-	-	-	29,310
Depósitos y Certificados a la Vista	-	2,847,179	4,277,407	7,570,184	35,906,193
Otras obligaciones a la vista	1,228,830	2,416,535	1,599,580	5,395,026	13,127,800
Obligaciones por operaciones de mesa de dinero	-	-	-	-	-
Depósitos de ahorro	423,668	1,138,799	1,453,495	2,230,518	4,397,624
Depósitos a plazo	494,779	328,222	1,429,103	3,396,881	3,978,940
Títulos valores emitidos por la institución	-	-	-	-	-
Captaciones del público restringidas	27,049	27,905	32,616	129,969	32,886
Derechos y participaciones sobre títulos valores	-	-	-	-	-
OBLIGACIONES CON EL BANCO CENTRAL DE VENEZUELA	-	-	-	-	-
CAPTACIONES Y OBLIGACIONES CON EL BANCO NACIONAL DE AHORRO Y PRÉSTAMO	-	-	-	-	-
OTROS FINANCIAMIENTOS OBTENIDOS	2,850,407	3,657,089	2,988,112	3,442,792	8,516,997
Obligaciones con instituciones financieras del país hasta un año	2,822,179	3,634,068	2,894,184	2,993,308	7,783,814
Obligaciones con instituciones financieras del país a más de un año	-	-	-	-	-
Obligaciones con instituciones financieras del exterior hasta un año	-	-	74,453	135,944	135,254
Obligaciones con instituciones financieras del exterior a más de un año	-	-	-	-	-
Obligaciones por otros financiamientos hasta un año	-	-	-	44,312	197,003
Obligaciones por otros financiamientos a más de un año	28,228	23,021	19,475	269,228	400,926
OTRAS OBLIGACIONES POR INTERMEDIACIÓN FINANCIERA	-	-	-	-	-
INTERESES Y COMISIONES POR PAGAR	19,375	30,668	69,862	206,917	353,139
Gastos por pagar por captaciones del público	11,772	20,223	61,315	188,275	311,092
Gastos por pagar por obligaciones con el BCV	-	-	-	-	-
Gastos por pagar por captaciones y obligaciones con el BANAP	-	-	-	-	-
Gastos por pagar por otros financiamientos obtenidos	7,603	10,445	8,547	18,642	42,047
Gastos por pagar por otras obligaciones por intermediación financiera	-	-	-	-	-
Gastos por pagar por obligaciones convertibles en capital	-	-	-	-	-
Gastos por pagar por obligaciones subordinadas	-	-	-	-	-
ACUMULACIONES Y OTROS PASIVOS	260,728	400,092	717,498	1,340,598	5,180,228
OBLIGACIONES SUBORDINADAS	-	-	-	-	-
OBLIGACIONES CONVERTIBLES EN CAPITAL	-	-	-	-	-
TOTAL DEL PASIVO	7,265,976	16,457,787	23,007,007	51,971,080	154,547,700
GESTIÓN OPERATIVA	-	-	-	-	-
P A T R I M O N I O					
CAPITAL SOCIAL	1,370,131	1,370,131	1,370,131	1,436,031	1,514,290
Capital Pagado	1,370,131	1,370,131	1,370,131	1,436,031	1,514,290
OBLIGACIONES CONVERTIBLES EN ACCIONES	-	-	-	-	-
APORTES PATRIMONIALES NO CAPITALIZADOS	3,879	15,053	65,953	380,053	44,436
RESERVAS DE CAPITAL	274,730	392,353	570,655	909,966	2,076,600
AJUSTES AL PATRIMONIO	438,227	650,228	650,228	650,228	1,529,421
RESULTADOS ACUMULADOS	349,686	703,381	1,311,698	2,573,641	6,403,802
GANANCIA O PÉRDIDA NO REALIZADA EN INVERSIONES EN TÍTULOS VALORES DISPONIBLES PARA LA VENTA	169,788	109,164	(109,180)	(28,488)	194,765
(ACCIONES EN TESORERÍA)	-	-	-	-	-
TOTAL DE PATRIMONIO	2,606,441	3,240,310	3,859,485	5,921,431	11,763,314
TOTAL DEL PASIVO Y PATRIMONIO	9,872,417	19,698,097	26,866,492	57,892,511	166,311,014
CUENTAS CONTINGENTES DEUDORAS	119,278	70,239	62,088	218	86,323
ACTIVOS DE LOS FIDEICOMISOS	7,894,628	14,509,133	24,471,966	21,844,536	25,029,452
OTROS ENCARGOS DE CONFIANZA	-	-	-	-	-
CUENTAS DEUDORAS POR OTROS ENCARGOS DE CONFIANZA (Fondo Mutual Habitacional)	40,216	59,077	70,931	72,535	74,613
OTRAS CUENTAS DEUDORAS DEL FONDO MUTUAL HABITACIONAL	-	-	-	-	-
OTRAS CUENTAS DE ORDEN DEUDORAS	11,697,171	20,295,620	33,960,706	72,265,190	237,328,205
OTRAS CUENTAS DE REGISTROS DEUDORAS	769	769	769	769	769
INVERSIONES CEDIDAS	-	-	-	-	-
CARTERA AGRÍCOLA DEL MES 1./	-	-	-	-	-
CARTERA AGRÍCOLA ACUMULADA	-	-	-	2,937	2,772
CAPTACIONES DE ENTIDADES OFICIALES	805,043	2,000,271	3,336,069	10,716,727	34,059,310
MICROCREDITOS	2,681,737	5,460,387	10,758,340	27,794,188	84,112,131
CRÉDITOS AL SECTOR TURISMO SEGÚN LA LEGISLACIÓN VIGENTE	-	-	-	-	-
CRÉDITOS OTORGADOS A LA ACTIVIDAD MANUFACTURERA	-	-	-	-	-
CRÉDITOS HIPOTECARIOS SEGÚN LA LEY ESPECIAL DE PROTECCIÓN AL D.H.V.	40,846	66,166	81,129	107,295	182,404

FUENTE: BALANCE GENERAL DE PUBLICACIÓN
GERENCIA GENERAL DE REGULACIÓN - GERENCIA DE INVESTIGACIÓN Y DESARROLLO ESTADÍSTICO
1./ SE REFIERE AL MONTO OTORGADO EN EL MES DE DICIEMBRE

CUADRO N° I - 20
BANCA MICROFINANCIERA
BALANCE GENERAL DE PUBLICACIÓN
EVOLUCIÓN DEL PASIVO Y PATRIMONIO, SEGÚN CUENTAS
2012 / 2016
(Miles de Bolívares)

C U E N T A S	2 0 1 2	2 0 1 3	2 0 1 4	2 0 1 5	2 0 1 6
P A S I V O					
CAPTACIONES DEL PÚBLICO	3,339,613	10,577,607	16,409,305	42,828,521	131,043,420
Depósitos a la vista	1,190,105	6,703,949	11,999,240	31,722,139	109,681,946
Cuentas corrientes no remuneradas	884,986	2,151,685	5,197,129	17,121,380	59,986,544
Cuentas corrientes remuneradas	305,119	1,705,085	2,524,704	7,030,575	13,759,899
Cuentas corrientes según Convenio Cambiario N° 20	-	-	-	-	29,310
Depósitos y Certificados a la Vista	-	2,847,179	4,277,407	7,570,184	35,906,193
Otras obligaciones a la vista	1,220,642	2,394,903	1,517,748	5,375,851	13,069,311
Obligaciones por operaciones de mesa de dinero	-	-	-	-	-
Depósitos de ahorro	409,885	1,125,005	1,432,615	2,205,886	4,281,367
Depósitos a plazo	491,932	325,845	1,427,086	3,394,676	3,977,910
Títulos valores emitidos por la institución	-	-	-	-	-
Captaciones del público restringidas	27,049	27,905	32,616	129,969	32,886
Derechos y participaciones sobre títulos valores	-	-	-	-	-
OBLIGACIONES CON EL BANCO CENTRAL DE VENEZUELA	-	-	-	-	-
CAPTACIONES Y OBLIGACIONES CON EL BANCO NACIONAL DE AHORRO Y PRÉSTAMO	-	-	-	-	-
OTROS FINANCIAMIENTOS OBTENIDOS	1,027,179	1,839,068	1,173,637	1,378,564	8,116,071
Obligaciones con instituciones financieras del país hasta un año	1,027,179	1,839,068	1,099,184	1,198,308	7,783,814
Obligaciones con instituciones financieras del país a más de un año	-	-	-	-	-
Obligaciones con instituciones financieras del exterior hasta un año	-	-	74,453	135,944	135,254
Obligaciones con instituciones financieras del exterior a más de un año	-	-	-	-	-
Obligaciones por otros financiamientos hasta un año	-	-	-	44,312	197,003
Obligaciones por otros financiamientos a más de un año	-	-	-	-	-
OTRAS OBLIGACIONES POR INTERMEDIACIÓN FINANCIERA	-	-	-	-	-
INTERESES Y COMISIONES POR PAGAR	16,251	27,585	66,790	200,822	342,618
Gastos por pagar por captaciones del público	11,744	20,204	61,280	188,233	311,066
Gastos por pagar por obligaciones con el BCV	-	-	-	-	-
Gastos por pagar por captaciones y obligaciones con el BANAP	-	-	-	-	-
Gastos por pagar por otros financiamientos obtenidos	4,507	7,381	5,510	12,589	31,552
Gastos por pagar por otras obligaciones por intermediación financiera	-	-	-	-	-
Gastos por pagar por obligaciones convertibles en capital	-	-	-	-	-
Gastos por pagar por obligaciones subordinadas	-	-	-	-	-
ACUMULACIONES Y OTROS PASIVOS	172,030	229,090	281,566	571,620	3,363,402
OBLIGACIONES SUBORDINADAS	-	-	-	-	-
OBLIGACIONES CONVERTIBLES EN CAPITAL	-	-	-	-	-
TOTAL DEL PASIVO	4,555,073	12,673,350	17,931,298	44,979,527	142,865,511
GESTIÓN OPERATIVA	-	-	-	-	-
P A T R I M O N I O					
CAPITAL SOCIAL	142,172	142,172	142,172	182,172	517,735
Capital Pagado	142,172	142,172	142,172	182,172	517,735
OBLIGACIONES CONVERTIBLES EN ACCIONES	-	-	-	-	-
APORTES PATRIMONIALES NO CAPITALIZADOS	3,826	-	40,000	380,000	44,436
RESERVAS DE CAPITAL	61,973	154,798	267,459	562,380	1,586,287
AJUSTES AL PATRIMONIO	10,842	21,965	21,965	21,965	64,488
RESULTADOS ACUMULADOS	172,270	473,324	909,334	2,036,860	5,347,559
GANANCIA O PÉRDIDA NO REALIZADA EN INVERSIONES EN TÍTULOS VALORES DISPONIBLES PARA LA VENTA	10,667	16,757	10,077	113,949	326,640
(ACCIONES EN TESORERÍA)	-	-	-	-	-
TOTAL DE PATRIMONIO	401,750	809,016	1,391,007	3,297,326	7,887,145
TOTAL DEL PASIVO Y PATRIMONIO	4,956,823	13,482,366	19,322,305	48,276,853	150,752,656
CUENTAS CONTINGENTES DEUDORAS	14,858	-	3,362	218	86,323
ACTIVOS DE LOS FIDEICOMISOS	-	-	-	-	-
OTROS ENCARGOS DE CONFIANZA	-	-	-	-	-
CUENTAS DEUDORAS POR OTROS ENCARGOS DE CONFIANZA (Fondo Mutual Habitacional)	-	-	-	-	-
OTRAS CUENTAS DEUDORAS DEL FONDO MUTUAL HABITACIONAL	-	-	-	-	-
OTRAS CUENTAS DE ORDEN DEUDORAS	5,983,891	12,597,779	25,222,675	64,228,120	226,085,619
OTRAS CUENTAS DE REGISTROS DEUDORAS	-	-	-	-	-
INVERSIONES CEDIDAS	-	-	-	-	-
CARTERA AGRÍCOLA DEL MES 1_/	-	-	-	-	-
CARTERA AGRÍCOLA ACUMULADA	-	-	-	-	-
CAPTACIONES DE ENTIDADES OFICIALES	168,176	418,246	846,918	7,444,654	25,808,758
MICROCREDITOS	2,516,085	5,295,461	10,592,283	27,632,301	84,107,267
CRÉDITOS AL SECTOR TURISMO SEGÚN LA LEGISLACIÓN VIGENTE	-	-	-	-	-
CRÉDITOS OTORGADOS A LA ACTIVIDAD MANUFACTURERA	-	-	-	-	-
CRÉDITOS HIPOTECARIOS SEGÚN LA LEY ESPECIAL DE PROTECCIÓN AL D.H.V.	451	419	383	1,981	2,404

FUENTE: BALANCE GENERAL DE PUBLICACIÓN
GERENCIA GENERAL DE REGULACIÓN - GERENCIA DE INVESTIGACIÓN Y DESARROLLO ESTADÍSTICO
1_/ SE REFIERE AL MONTO OTORGADO EN EL MES DE DICIEMBRE

CUADRO Nº I - 21
BANCA DE DESARROLLO
BALANCE GENERAL DE PUBLICACIÓN
EVOLUCIÓN DEL PASIVO Y PATRIMONIO, SEGÚN CUENTAS
2012 / 2016
(Miles de Bolívares)

C U E N T A S	2 0 1 2	2 0 1 3	2 0 1 4	2 0 1 5	2 0 1 6
P A S I V O					
CAPTACIONES DEL PÚBLICO	14,851	14,851	14,851	14,851	-
Depósitos a la vista	9,035	9,035	9,035	9,035	-
Cuentas corrientes no remuneradas	7,036	7,036	7,036	7,036	-
Cuentas corrientes remuneradas	1,999	1,999	1,999	1,999	-
Cuentas corrientes según Convenio Cambiario Nº 20	-	-	-	-	-
Depósitos y Certificados a la Vista	-	-	-	-	-
Otras obligaciones a la vista	560	560	560	560	-
Obligaciones por operaciones de mesa de dinero	-	-	-	-	-
Depósitos de ahorro	5,228	5,228	5,228	5,228	-
Depósitos a plazo	28	28	28	28	-
Títulos valores emitidos por la institución	-	-	-	-	-
Captaciones del público restringidas	-	-	-	-	-
Derechos y participaciones sobre títulos valores	-	-	-	-	-
OBLIGACIONES CON EL BANCO CENTRAL DE VENEZUELA	-	-	-	-	-
CAPTACIONES Y OBLIGACIONES CON EL BANCO NACIONAL DE AHORRO Y PRÉSTAMO	-	-	-	-	-
OTROS FINANCIAMIENTOS OBTENIDOS	1,823,228	1,818,021	1,814,475	2,064,228	400,926
Obligaciones con instituciones financieras del país hasta un año	1,795,000	1,795,000	1,795,000	1,795,000	-
Obligaciones con instituciones financieras del país a más de un año	-	-	-	-	-
Obligaciones con instituciones financieras del exterior hasta un año	-	-	-	-	-
Obligaciones con instituciones financieras del exterior a más de un año	-	-	-	-	-
Obligaciones por otros financiamientos hasta un año	-	-	-	-	-
Obligaciones por otros financiamientos a más de un año	28,228	23,021	19,475	269,228	400,926
OTRAS OBLIGACIONES POR INTERMEDIACIÓN FINANCIERA	-	-	-	-	-
INTERESES Y COMISIONES POR PAGAR	3,096	3,064	3,037	6,053	10,495
Gastos por pagar por captaciones del público	-	-	-	-	-
Gastos por pagar por obligaciones con el BCV	-	-	-	-	-
Gastos por pagar por captaciones y obligaciones con el BANAP	-	-	-	-	-
Gastos por pagar por otros financiamientos obtenidos	3,096	3,064	3,037	6,053	10,495
Gastos por pagar por otras obligaciones por intermediación financiera	-	-	-	-	-
Gastos por pagar por obligaciones convertibles en capital	-	-	-	-	-
Gastos por pagar por obligaciones subordinadas	-	-	-	-	-
ACUMULACIONES Y OTROS PASIVOS	80,837	169,505	425,160	740,041	1,678,494
OBLIGACIONES SUBORDINADAS	-	-	-	-	-
OBLIGACIONES CONVERTIBLES EN CAPITAL	-	-	-	-	-
TOTAL DEL PASIVO	1,922,012	2,005,441	2,257,523	2,825,173	2,089,915
GESTIÓN OPERATIVA	-	-	-	-	-
P A T R I M O N I O					
CAPITAL SOCIAL	1,218,859	1,218,859	1,218,859	1,218,859	961,555
Capital Pagado	1,218,859	1,218,859	1,218,859	1,218,859	961,555
OBLIGACIONES CONVERTIBLES EN ACCIONES	-	-	-	-	-
APORTES PATRIMONIALES NO CAPITALIZADOS	53	53	53	53	-
RESERVAS DE CAPITAL	207,619	232,396	297,361	341,089	455,102
AJUSTES AL PATRIMONIO	427,036	628,263	628,263	628,263	1,464,933
RESULTADOS ACUMULADOS	155,112	208,066	378,579	511,371	918,534
GANANCIA O PÉRDIDA NO REALIZADA EN INVERSIONES EN TÍTULOS VALORES DISPONIBLES PARA LA VENTA	159,121	92,407	(119,257)	(142,437)	(131,875)
(ACCIONES EN TESORERÍA)	-	-	-	-	-
TOTAL DE PATRIMONIO	2,167,800	2,380,044	2,403,858	2,557,198	3,668,249
TOTAL DEL PASIVO Y PATRIMONIO	4,089,812	4,385,485	4,661,381	5,382,371	5,758,164
CUENTAS CONTINGENTES DEUDORAS	104,420	70,239	58,726	-	-
ACTIVOS DE LOS FIDEICOMISOS	7,609,757	14,243,618	24,214,099	21,593,262	25,029,452
OTROS ENCARGOS DE CONFIANZA	-	-	-	-	-
CUENTAS DEUDORAS POR OTROS ENCARGOS DE CONFIANZA (Fondo Mutual Habitacional)	-	-	-	-	-
OTRAS CUENTAS DEUDORAS DEL FONDO MUTUAL HABITACIONAL	-	-	-	-	-
OTRAS CUENTAS DE ORDEN DEUDORAS	5,429,119	7,360,207	8,362,192	7,594,936	10,527,716
OTRAS CUENTAS DE REGISTROS DEUDORAS	-	-	-	-	-
INVERSIONES CEDIDAS	-	-	-	-	-
CARTERA AGRÍCOLA DEL MES 1_/	-	-	-	-	-
CARTERA AGRÍCOLA ACUMULADA	-	-	-	-	-
CAPTACIONES DE ENTIDADES OFICIALES	2,281	2,281	2,281	2,281	-
MICROCRÉDITOS	160,357	160,357	160,357	160,357	-
CRÉDITOS AL SECTOR TURISMO SEGÚN LA LEGISLACIÓN VIGENTE	-	-	-	-	-
CRÉDITOS OTORGADOS A LA ACTIVIDAD MANUFACTURERA	-	-	-	-	-
CRÉDITOS HIPOTECARIOS SEGÚN LA LEY ESPECIAL DE PROTECCIÓN AL D.H.V.	-	-	-	-	-

FUENTE: BALANCE GENERAL DE PUBLICACIÓN
GERENCIA GENERAL DE REGULACIÓN - GERENCIA DE INVESTIGACIÓN Y DESARROLLO ESTADÍSTICO
1_/ SE REFIERE AL MONTO OTORGADO EN EL MES DE DICIEMBRE

CUADRO N° I - 22
INSTITUTOS MUNICIPALES DE DESARROLLO
BALANCE GENERAL DE PUBLICACIÓN
EVOLUCIÓN DEL PASIVO Y PATRIMONIO, SEGÚN CUENTAS
2012 / 2016
(Miles de Bolívares)

C U E N T A S	2012	2013	2014	2015	2016
P A S I V O					
CAPTACIONES DEL PÚBLICO	781,002	1,777,480	2,807,379	4,137,401	9,453,916
Depósitos a la vista	762,000	1,745,493	2,708,466	4,097,205	9,278,140
Cuentas corrientes no remuneradas	762,000	1,745,493	2,708,466	4,097,205	9,278,140
Cuentas corrientes remuneradas	-	-	-	-	-
Cuentas corrientes según Convenio Cambiario N° 20	-	-	-	-	-
Depósitos y Certificados a la Vista	-	-	-	-	-
Otras obligaciones a la vista	7,628	21,072	81,272	18,615	58,489
Obligaciones por operaciones de mesa de dinero	-	-	-	-	-
Depósitos de ahorro	8,555	8,566	15,652	19,404	116,257
Depósitos a plazo	2,819	2,349	1,989	2,177	1,030
Títulos valores emitidos por la institución	-	-	-	-	-
Captaciones del público restringidas	-	-	-	-	-
Derechos y participaciones sobre títulos valores	-	-	-	-	-
OBLIGACIONES CON EL BANCO CENTRAL DE VENEZUELA	-	-	-	-	-
CAPTACIONES Y OBLIGACIONES CON EL BANCO NACIONAL DE AHORRO Y PRÉSTAMO	-	-	-	-	-
OTROS FINANCIAMIENTOS OBTENIDOS	-	-	-	-	-
Obligaciones con instituciones financieras del país hasta un año	-	-	-	-	-
Obligaciones con instituciones financieras del país a más de un año	-	-	-	-	-
Obligaciones con instituciones financieras del exterior hasta un año	-	-	-	-	-
Obligaciones con instituciones financieras del exterior a más de un año	-	-	-	-	-
Obligaciones por otros financiamientos hasta un año	-	-	-	-	-
Obligaciones por otros financiamientos a más de un año	-	-	-	-	-
OTRAS OBLIGACIONES POR INTERMEDIACIÓN FINANCIERA	-	-	-	-	-
INTERESES Y COMISIONES POR PAGAR	28	19	35	42	26
Gastos por pagar por captaciones del público	28	19	35	42	26
Gastos por pagar por obligaciones con el BCV	-	-	-	-	-
Gastos por pagar por captaciones y obligaciones con el BANAP	-	-	-	-	-
Gastos por pagar por otros financiamientos obtenidos	-	-	-	-	-
Gastos por pagar por otras obligaciones por intermediación financiera	-	-	-	-	-
Gastos por pagar por obligaciones convertibles en capital	-	-	-	-	-
Gastos por pagar por obligaciones subordinadas	-	-	-	-	-
ACUMULACIONES Y OTROS PASIVOS	7,861	1,497	10,772	28,937	138,332
OBLIGACIONES SUBORDINADAS	-	-	-	-	-
OBLIGACIONES CONVERTIBLES EN CAPITAL	-	-	-	-	-
TOTAL DEL PASIVO	788,891	1,778,996	2,818,186	4,166,380	9,592,274
GESTIÓN OPERATIVA	-	-	-	-	-
P A T R I M O N I O					
CAPITAL SOCIAL	9,100	9,100	9,100	35,000	35,000
Capital Pagado	9,100	9,100	9,100	35,000	35,000
OBLIGACIONES CONVERTIBLES EN ACCIONES	-	-	-	-	-
APORTES PATRIMONIALES NO CAPITALIZADOS	-	15,000	25,900	-	-
RESERVAS DE CAPITAL	5,138	5,159	5,835	6,497	35,211
AJUSTES AL PATRIMONIO	349	-	-	-	-
RESULTADOS ACUMULADOS	22,304	21,991	23,785	25,410	137,709
GANANCIA O PÉRDIDA NO REALIZADA EN INVERSIONES EN TÍTULOS VALORES DISPONIBLES PARA LA VENTA	-	-	-	-	-
(ACCIONES EN TESORERÍA)	-	-	-	-	-
TOTAL DE PATRIMONIO	36,891	51,250	64,620	66,907	207,920
TOTAL DEL PASIVO Y PATRIMONIO	825,782	1,830,246	2,882,806	4,233,287	9,800,194
CUENTAS CONTINGENTES DEUDORAS	-	-	-	-	-
ACTIVOS DE LOS FIDEICOMISOS	284,871	265,515	257,867	251,274	-
OTROS ENCARGOS DE CONFIANZA	-	-	-	-	-
CUENTAS DEUDORAS POR OTROS ENCARGOS DE CONFIANZA (Fondo Mutual Habitacional)	40,216	59,077	70,931	72,535	74,613
OTRAS CUENTAS DEUDORAS DEL FONDO MUTUAL HABITACIONAL	-	-	-	-	-
OTRAS CUENTAS DE ORDEN DEUDORAS	284,161	337,634	375,839	442,134	714,870
OTRAS CUENTAS DE REGISTROS DEUDORAS	769	769	769	769	769
INVERSIONES CEDIDAS	-	-	-	-	-
CARTERA AGRÍCOLA DEL MES 1 /	-	-	-	-	-
CARTERA AGRÍCOLA ACUMULADA	-	-	-	2,937	2,772
CAPTACIONES DE ENTIDADES OFICIALES	634,586	1,579,744	2,486,870	3,269,792	8,250,552
MICROCRÉDITOS	5,295	4,569	5,700	1,530	4,864
CRÉDITOS AL SECTOR TURISMO SEGÚN LA LEGISLACIÓN VIGENTE	-	-	-	-	-
CRÉDITOS OTORGADOS A LA ACTIVIDAD MANUFACTURERA	-	-	-	-	-
CRÉDITOS HIPOTECARIOS SEGÚN LA LEY ESPECIAL DE PROTECCIÓN AL D.H.V.	40,395	65,747	80,746	105,314	180,000

FUENTE: BALANCE GENERAL DE PUBLICACIÓN
GERENCIA GENERAL DE REGULACIÓN - GERENCIA DE INVESTIGACIÓN Y DESARROLLO ESTADÍSTICO
1./ SE REFIERE AL MONTO OTORGADO EN EL MES DE DICIEMBRE

CUADRO Nº I - 23
SECTOR BANCARIO
BALANCE GENERAL DE PUBLICACIÓN POR CUENTAS, SEGÚN BANCO, al 31 de diciembre de 2016
(Miles de Bolívars)

B A N C O		BALANCE GENERAL DE PUBLICACIÓN				
		TOTAL DEL ACTIVO	TOTAL DEL PASIVO	GESTIÓN OPERATIVA	TOTAL DEL PATRIMONIO	CUENTAS DE ORDEN
BANCA UNIVERSAL	PROVINCIAL	1,618,734,305	1,541,903,236	-	76,831,069	1,115,506,390
	MERCANTIL	1,334,637,379	1,273,288,077	-	61,349,302	1,440,024,417
	CITIBANK	35,449,374	33,028,404	-	2,420,970	16,338,955
	EXTERIOR	431,304,225	408,614,930	-	22,689,295	387,465,182
	CARONÍ	133,288,090	127,154,447	-	6,133,643	876,268,508
	BANESCO	2,150,046,049	2,048,046,234	-	101,999,815	7,239,991,618
	VENEZUELA	2,570,387,348	2,437,432,143	-	132,955,205	2,676,140,478
	BANCARIBE	459,989,966	434,877,545	-	25,112,421	411,405,629
	FONDO COMÚN	209,383,862	198,548,679	-	10,835,183	470,296,861
	SOFITASA	140,374,413	135,522,093	-	4,852,320	405,843,051
	DEL SUR	72,321,346	68,542,061	-	3,779,285	435,444,989
	VENEZOLANO DE CRÉDITO	236,871,103	224,990,540	-	11,880,563	192,872,774
	OCCIDENTAL DE DESCUENTO	935,485,521	880,087,707	-	55,397,814	890,387,006
	NACIONAL DE CRÉDITO	459,977,017	435,186,456	-	24,790,561	592,976,518
	BANCO INTERNACIONAL DE DESARROLLO	291,114	69,954	-	221,160	327,304
	BANCO DEL TESORO	468,645,392	437,679,559	-	30,965,833	610,961,991
	BANCO AGRÍCOLA DE VENEZUELA	398,002,988	377,457,517	-	20,545,471	308,123,187
	BICENTENARIO	698,216,901	668,209,732	-	30,007,169	1,623,368,049
	BANCO ACTIVO	96,585,251	93,174,033	-	3,411,218	60,934,652
	NOVO BANCO	5,318,434	4,716,862	-	601,572	5,224,017
	PLAZA	128,490,224	122,455,199	-	6,035,025	130,773,093
	100% BANCO	60,512,411	57,466,666	-	3,045,745	62,736,296
	BANPLUS	149,508,000	142,492,055	-	7,015,945	136,073,161
	BANFANB	108,403,434	106,209,950	-	2,193,484	3,340,299
BANCA COMERCIAL						
RESTO DEL SECTOR BANCARIO	BANCA MICRO FINANCIERA					
	BANCA DE DESARROLLO					
	I.M. CRÉD.					
	BANCA DE EXPORTACIÓN Y COMERCIO	2,052,915	1,859,380	-	193,535	417,955
	BANCRECER	105,212,934	99,619,978	-	5,592,956	166,059,396
	BANCAMIGA	23,109,028	22,287,983	-	821,045	14,024,662
	BANGENTE	9,637,597	9,037,969	-	599,628	28,192,874
BANCA COMERCIAL	MI BANCO	12,793,097	11,919,581	-	873,516	17,895,010
	BANCA DE COMERCIO EXTERIOR (BANCOEX)	5,758,164	2,089,915	-	3,668,249	35,557,168
INSTITUTO MUNICIPAL DE CRÉDITO POPULAR (IMCP)		9,800,194	9,592,274	-	207,920	790,252
BANCA UNIVERSAL Y BANCA COMERCIAL		12,904,277,062	12,259,013,459	-	645,263,603	20,093,242,380
Banca Universal		12,902,224,147	12,257,154,079	-	645,070,068	20,092,824,425
Bancos de capital privado		8,658,568,084	8,230,165,178	-	428,402,906	14,870,890,421
Bancos de capital del estado		4,243,656,063	4,026,988,901	-	216,667,162	5,221,934,004
Banca Comercial		2,052,915	1,859,380	-	193,535	417,955
Bancos de capital privado		2,052,915	1,859,380	-	193,535	417,955
Bancos de capital del estado		-	-	-	-	-
RESTO DEL SECTOR BANCARIO		166,311,014	154,547,700	-	11,763,314	262,519,362
Banca Microfinanciera		150,752,656	142,865,511	-	7,887,145	226,171,942
Banca de Desarrollo		5,758,164	2,089,915	-	3,668,249	35,557,168
Institutos Municipales de Crédito		9,800,194	9,592,274	-	207,920	790,252
TOTAL SECTOR BANCARIO		13,070,588,076	12,413,561,159	-	657,026,917	20,355,761,742

FUENTE: BALANCE GENERAL DE PUBLICACIÓN
GERENCIA GENERAL DE REGULACIÓN - GERENCIA DE INVESTIGACIÓN Y DESARROLLO ESTADÍSTICO

CUADRO N° I - 24
SECTOR BANCARIO
BALANCE GENERAL DE PUBLICACIÓN POR CUENTAS, enero - diciembre / 2016
(Miles de Bolívares)

M E S	SUBSECTOR	BALANCE GENERAL DE PUBLICACIÓN				
		TOTAL DEL ACTIVO	TOTAL DEL PASIVO	GESTIÓN OPERATIVA	TOTAL DEL PATRIMONIO	CUENTAS DE ORDEN
ENERO	BANCA UNIVERSAL Y COMERCIAL	4,925,265,233	4,579,343,767	12,944,762	332,976,704	7,759,767,066
	RESTO DEL SECTOR BANCARIO	61,380,810	55,307,170	231,478	5,842,162	97,423,248
	TOTAL SECTOR BANCARIO	4,986,646,043	4,634,650,937	13,176,240	338,818,866	7,857,190,314
FEBRERO	BANCA UNIVERSAL Y COMERCIAL	5,164,498,144	4,814,234,654	27,189,798	323,073,692	8,382,707,409
	RESTO DEL SECTOR BANCARIO	64,981,631	58,718,292	465,231	5,798,108	103,222,272
	TOTAL SECTOR BANCARIO	5,229,479,775	4,872,952,946	27,655,029	328,871,800	8,485,929,681
MARZO	BANCA UNIVERSAL Y COMERCIAL	5,417,109,493	5,034,267,341	42,611,082	340,231,070	8,947,836,849
	RESTO DEL SECTOR BANCARIO	69,706,490	62,374,247	737,711	6,594,532	119,564,098
	TOTAL SECTOR BANCARIO	5,486,815,983	5,096,641,588	43,348,793	346,825,602	9,067,400,947
ABRIL	BANCA UNIVERSAL Y COMERCIAL	5,576,945,945	5,161,130,558	57,193,439	358,621,948	9,574,693,993
	RESTO DEL SECTOR BANCARIO	73,343,438	65,714,295	1,007,231	6,621,912	130,419,912
	TOTAL SECTOR BANCARIO	5,650,289,383	5,226,844,853	58,200,670	365,243,860	9,705,113,905
MAYO	BANCA UNIVERSAL Y COMERCIAL	5,967,906,324	5,534,075,499	72,420,508	361,410,317	10,301,932,132
	RESTO DEL SECTOR BANCARIO	77,681,355	69,729,967	1,306,140	6,645,248	137,943,714
	TOTAL SECTOR BANCARIO	6,045,587,679	5,603,805,466	73,726,648	368,055,565	10,439,875,846
JUNIO	BANCA UNIVERSAL Y COMERCIAL	6,353,607,216	5,902,065,714	-	451,541,502	11,418,594,686
	RESTO DEL SECTOR BANCARIO	84,883,485	76,881,176	-	8,002,309	147,372,006
	TOTAL SECTOR BANCARIO	6,438,490,701	5,978,946,890	-	459,543,811	11,565,966,692
JULIO	BANCA UNIVERSAL Y COMERCIAL	6,816,536,441	6,345,094,652	18,390,333	453,051,456	12,378,517,846
	RESTO DEL SECTOR BANCARIO	93,169,818	84,821,566	290,999	8,057,253	152,411,634
	TOTAL SECTOR BANCARIO	6,909,706,259	6,429,916,218	18,681,332	461,108,709	12,530,929,480
AGOSTO	BANCA UNIVERSAL Y COMERCIAL	7,375,410,810	6,866,334,860	39,139,296	469,936,654	13,842,248,637
	RESTO DEL SECTOR BANCARIO	101,613,924	92,996,046	602,705	8,015,173	178,479,084
	TOTAL SECTOR BANCARIO	7,477,024,734	6,959,330,906	39,742,001	477,951,827	14,020,727,721
SEPTIEMBRE	BANCA UNIVERSAL Y COMERCIAL	8,120,367,356	7,578,231,920	61,794,728	480,340,708	15,192,455,147
	RESTO DEL SECTOR BANCARIO	118,000,217	108,970,920	921,599	8,107,698	189,471,457
	TOTAL SECTOR BANCARIO	8,238,367,573	7,687,202,840	62,716,327	488,448,406	15,381,926,604
OCTUBRE	BANCA UNIVERSAL Y COMERCIAL	9,361,623,318	8,789,882,846	88,955,856	482,784,616	17,446,863,222
	RESTO DEL SECTOR BANCARIO	129,811,725	120,393,136	1,394,182	8,024,407	209,072,731
	TOTAL SECTOR BANCARIO	9,491,435,043	8,910,275,982	90,350,038	490,809,023	17,655,935,953
NOVIEMBRE	BANCA UNIVERSAL Y COMERCIAL	11,270,437,724	10,658,454,237	125,275,085	486,708,402	19,361,338,743
	RESTO DEL SECTOR BANCARIO	154,503,642	144,208,857	2,139,081	8,155,704	241,882,034
	TOTAL SECTOR BANCARIO	11,424,941,366	10,802,663,094	127,414,166	494,864,106	19,603,220,777
DICIEMBRE	BANCA UNIVERSAL Y COMERCIAL	12,904,277,062	12,259,013,459	-	645,263,603	20,093,242,380
	RESTO DEL SECTOR BANCARIO	166,311,014	154,547,700	-	11,763,314	262,519,362
	TOTAL SECTOR BANCARIO	13,070,588,076	12,413,561,159	-	657,026,917	20,355,761,742

FUENTE: BALANCE GENERAL DE PUBLICACIÓN
GERENCIA GENERAL DE REGULACIÓN - GERENCIA DE INVESTIGACIÓN Y DESARROLLO ESTADÍSTICO

CUADRO Nº I - 25
SECTOR BANCARIO
BALANCE GENERAL DE PUBLICACIÓN
CUENTAS DEL ACTIVO, SEGÚN BANCO, al 31 de diciembre de 2016
(Miles de Bolívares)

B A N C O		B A L A N C E G E N E R A L D E P U B L I C A C I Ó N " A C T I V O "								TOTAL
		DISPONIBILIDADES	INVERSIONES EN TÍTULOS VALORES	CARTERA DE CRÉDITOS	INTERESES Y COMISIONES POR COBRAR	INVERSIONES EN EMPRESAS FILIALES, AFILIADAS Y SUC.	BIENES REALIZABLES	BIENES DE USO	OTROS ACTIVOS	
BANCA UNIVERSAL	PROVINCIAL	706,301,278	148,709,911	690,974,247	7,790,987	5,064,438	738	24,399,107	35,493,599	1,618,734,305
	MERCANTIL	568,241,636	130,515,896	595,301,690	6,422,756	5,682,215	38,713	5,186,782	23,247,691	1,334,637,379
	CITIBANK	15,935,842	9,085,598	9,754,929	242,348	-	250	213,871	216,536	35,449,374
	EXTERIOR	156,771,783	42,450,381	222,079,601	2,215,851	-	-	4,022,684	3,763,925	431,304,225
	CARONÍ	47,060,274	21,061,756	58,706,545	1,019,331	-	-	2,825,326	2,614,858	133,288,090
	BANESCO	905,020,610	189,014,926	952,465,752	17,965,810	20,204	283,654	28,872,164	56,402,929	2,150,046,049
	VENEZUELA	968,890,507	321,169,877	1,141,980,293	14,747,518	3,320,438	-	19,876,802	100,401,913	2,570,387,348
	BANCARIBE	157,899,155	56,703,394	230,407,192	2,733,015	1,736,220	29	3,364,210	7,146,751	459,989,966
	FONDO COMÚN	65,129,446	34,575,361	100,730,751	1,003,297	-	48,671	4,741,786	3,154,550	209,383,862
	SOFITASA	65,186,189	25,510,222	45,790,431	458,523	-	-	1,217,812	2,211,236	140,374,413
	DEL SUR	30,619,598	12,508,998	27,240,504	479,284	-	127	382,603	1,090,232	72,321,346
	VENEZOLANO DE CRÉDITO	100,577,264	22,418,852	106,169,136	1,078,396	190,875	-	3,159,899	3,276,681	236,871,103
	OCCIDENTAL DE DESCUENTO	271,511,106	83,836,457	517,066,043	13,258,105	1,473,821	62,975	23,519,817	24,757,197	935,485,521
	NACIONAL DE CRÉDITO	145,541,413	36,825,761	248,845,645	2,283,676	13,857	-	12,596,944	13,869,721	459,977,017
	BANCO INTERNACIONAL DE DESARROLLO	24,572	184,845	47,929	2,462	-	-	14,794	16,512	291,114
	BANCO DEL TESORO	130,160,827	72,955,926	244,930,010	3,857,378	-	-	7,845,424	8,895,827	468,645,392
	BANCO AGRÍCOLA DE VENEZUELA	239,900,494	11,101,735	135,132,068	3,455,377	-	990	957,856	7,454,468	398,002,988
	BICENTENARIO	222,676,951	119,449,287	281,991,148	6,343,263	-	500,865	24,006,438	43,248,949	698,216,901
	BANCO ACTIVO	49,630,056	11,625,604	30,880,715	550,628	-	1,717	2,133,973	1,762,558	96,585,251
	NOVO BANCO	1,471,556	1,706,920	1,885,649	45,748	-	-	110,907	97,654	5,318,434
	PLAZA	45,745,973	14,744,120	62,392,384	457,827	-	-	1,332,579	3,817,341	128,490,224
	100% BANCO	20,253,478	9,888,127	28,340,055	487,523	-	-	802,831	740,397	60,512,411
	BANPLUS	58,363,212	20,047,097	62,555,115	640,569	-	-	2,314,701	5,587,306	149,508,000
	BANFANB	83,136,966	2,416,157	18,627,175	355,128	-	-	469,553	3,398,455	108,403,434
BANCA COMERCIAL	BANCO DE EXPORTACIÓN Y COMERCIO	636,970	1,223,446	157,048	1,722	-	-	6,660	27,069	2,052,915
RESTO DEL SECTOR BANCARIO	BANCA FINANCIERA									
	BANCRECER	23,482,201	15,096,902	62,135,045	846,162	-	837	1,008,378	2,643,409	105,212,934
	BANCAMIGA	9,861,242	4,251,143	7,916,161	147,336	-	-	263,180	669,966	23,109,028
	BANGENTE	1,476,353	593,766	7,067,900	106,492	-	-	71,098	321,988	9,637,597
	MI BANCO	2,843,102	2,584,446	6,305,299	118,530	-	-	417,409	524,311	12,793,097
	BANCA DE DESARROLLO									
	BANCO DE COMERCIO EXTERIOR (BANCOEX)	1,108,205	3,082,840	1,405,657	72,224	-	-	54,055	35,183	5,758,164
	I.M. CRÉD.									
	INSTITUTO MUNICIPAL DE CRÉDITO POPULAR (IMCP)	7,996,490	258,350	1,490,610	7,748	-	-	8,842	38,154	9,800,194
BANCA UNIVERSAL Y BANCA COMERCIAL		5,056,687,156	1,399,730,654	5,814,452,055	87,896,522	17,502,068	938,729	174,375,523	352,694,355	12,904,277,062
Banca Universal		5,056,050,186	1,398,507,208	5,814,295,007	87,894,800	17,502,068	938,729	174,368,863	352,667,286	12,902,224,147
Bancos de capital privado		3,411,284,441	871,414,226	3,991,634,313	59,136,136	14,181,630	436,874	121,212,790	189,267,674	8,658,568,084
Bancos de capital del estado		1,644,765,745	527,092,982	1,822,660,694	28,758,664	3,320,438	501,855	53,156,073	163,399,612	4,243,656,063
Banca Comercial		636,970	1,223,446	157,048	1,722	-	-	6,660	27,069	2,052,915
Bancos de capital privado		636,970	1,223,446	157,048	1,722	-	-	6,660	27,069	2,052,915
Bancos de capital del estado		-	-	-	-	-	-	-	-	-
RESTO DEL SECTOR BANCARIO		46,767,593	25,867,447	86,320,672	1,298,492	-	837	1,822,962	4,233,011	166,311,014
Banca Microfinanciera		37,662,898	22,526,257	83,424,405	1,218,520	-	837	1,760,065	4,159,674	150,752,656
Banca de Desarrollo		1,108,205	3,082,840	1,405,657	72,224	-	-	54,055	35,183	5,758,164
Institutos Municipales de Crédito		7,996,490	258,350	1,490,610	7,748	-	-	8,842	38,154	9,800,194
TOTAL SECTOR BANCARIO		5,103,454,749	1,425,598,101	5,900,772,727	89,195,014	17,502,068	939,566	176,198,485	356,927,366	13,070,588,076

FUENTE: BALANCE GENERAL DE PUBLICACIÓN
GERENCIA GENERAL DE REGULACIÓN - GERENCIA DE INVESTIGACIÓN Y DESARROLLO ESTADÍSTICO

CUADRO Nº I - 26
SECTOR BANCARIO
BALANCE GENERAL DE PUBLICACIÓN
CUENTAS DEL ACTIVO, enero - diciembre / 2016
(Miles de Bolívars)

		BALANCE GENERAL DE PUBLICACIÓN "ACTIVO"								TOTAL
M E S	SUBSECTOR	DISPONIBILIDADES	INVERSIONES EN TÍTULOS VALORES	CARTERA DE CRÉDITOS	INTERESES Y COMISIONES POR COBRAR	INVERSIONES EN EMPRESAS FILIALES, AFILIADAS Y SUC.	BIENES REALIZABLES	BIENES DE USO	OTROS ACTIVOS	
ENERO	BANCA UNIVERSAL Y COMERCIAL	1,283,464,238	873,572,729	2,517,662,743	44,924,861	7,715,858	147,326	68,463,993	129,313,485	4,925,265,233
	RESTO DEL SECTOR BANCARIO	18,144,978	10,568,794	30,093,558	627,729	300	-	582,851	1,362,600	61,380,810
	TOTAL SECTOR BANCARIO	1,301,609,216	884,141,523	2,547,756,301	45,552,590	7,716,158	147,326	69,046,844	130,676,085	4,986,646,043
FEBRERO	BANCA UNIVERSAL Y COMERCIAL	1,334,152,184	886,130,307	2,664,915,926	46,090,038	7,667,663	90,015	71,276,329	154,175,682	5,164,498,144
	RESTO DEL SECTOR BANCARIO	18,326,171	12,045,753	31,931,538	570,848	300	-	649,727	1,457,294	64,981,631
	TOTAL SECTOR BANCARIO	1,352,478,355	898,176,060	2,696,847,464	46,660,886	7,667,963	90,015	71,926,056	155,632,976	5,229,479,775
MARZO	BANCA UNIVERSAL Y COMERCIAL	1,387,080,370	909,677,319	2,847,774,200	48,058,900	9,125,881	91,169	75,174,822	140,126,832	5,417,109,493
	RESTO DEL SECTOR BANCARIO	17,994,850	13,511,706	35,157,916	627,665	300	3,343	694,612	1,716,098	69,706,490
	TOTAL SECTOR BANCARIO	1,405,075,220	923,189,025	2,882,932,116	48,686,565	9,126,181	94,512	75,869,434	141,842,930	5,486,815,983
ABRIL	BANCA UNIVERSAL Y COMERCIAL	1,350,067,248	888,328,648	3,028,167,567	52,367,947	9,320,773	100,449	78,160,596	170,432,717	5,576,945,945
	RESTO DEL SECTOR BANCARIO	19,315,755	12,776,467	37,766,994	693,555	300	3,064	804,243	1,983,060	73,343,438
	TOTAL SECTOR BANCARIO	1,369,383,003	901,105,115	3,065,934,561	53,061,502	9,321,073	103,513	78,964,839	172,415,777	5,650,289,383
MAYO	BANCA UNIVERSAL Y COMERCIAL	1,584,571,516	865,037,221	3,226,203,968	52,884,440	12,164,566	115,542	84,083,399	142,845,672	5,967,906,324
	RESTO DEL SECTOR BANCARIO	19,480,839	14,129,571	40,027,583	728,199	300	2,786	859,488	2,452,589	77,681,355
	TOTAL SECTOR BANCARIO	1,604,052,355	879,166,792	3,266,231,551	53,612,639	12,164,866	118,328	84,942,887	145,298,261	6,045,587,679
JUNIO	BANCA UNIVERSAL Y COMERCIAL	1,683,585,408	864,269,167	3,454,289,081	55,893,859	14,422,342	170,494	98,587,293	182,389,572	6,353,607,216
	RESTO DEL SECTOR BANCARIO	21,770,378	15,957,453	42,994,201	717,641	-	2,507	908,167	2,533,138	84,883,485
	TOTAL SECTOR BANCARIO	1,705,355,786	880,226,620	3,497,283,282	56,611,500	14,422,342	173,001	99,495,460	184,922,710	6,438,490,701
JULIO	BANCA UNIVERSAL Y COMERCIAL	1,842,657,405	884,279,152	3,688,881,440	60,778,579	14,526,875	143,535	100,110,618	225,158,837	6,816,536,441
	RESTO DEL SECTOR BANCARIO	24,621,851	16,735,880	47,133,020	918,696	-	21,960	1,110,321	2,628,090	93,169,818
	TOTAL SECTOR BANCARIO	1,867,279,256	901,015,032	3,736,014,460	61,697,275	14,526,875	165,495	101,220,939	227,786,927	6,909,706,259
AGOSTO	BANCA UNIVERSAL Y COMERCIAL	2,026,007,954	937,700,627	4,012,507,553	63,109,063	14,808,701	972,375	105,092,856	215,211,681	7,375,410,810
	RESTO DEL SECTOR BANCARIO	27,170,119	19,492,659	50,084,625	946,807	-	1,950	1,144,022	2,773,742	101,613,924
	TOTAL SECTOR BANCARIO	2,053,178,073	957,193,286	4,062,592,178	64,055,870	14,808,701	974,325	106,236,878	217,985,423	7,477,024,734
SEPTIEMBRE	BANCA UNIVERSAL Y COMERCIAL	2,370,956,437	968,426,683	4,364,930,760	66,179,061	14,890,425	945,010	115,765,954	218,273,026	8,120,367,356
	RESTO DEL SECTOR BANCARIO	33,664,982	22,818,123	55,940,148	1,025,165	-	1,672	1,325,350	3,224,777	118,000,217
	TOTAL SECTOR BANCARIO	2,404,621,419	991,244,806	4,420,870,908	67,204,226	14,890,425	946,682	117,091,304	221,497,803	8,238,367,573
OCTUBRE	BANCA UNIVERSAL Y COMERCIAL	2,845,509,209	1,281,026,863	4,793,495,495	74,728,250	15,479,183	939,548	122,877,834	227,566,936	9,361,623,318
	RESTO DEL SECTOR BANCARIO	35,922,562	23,623,351	64,248,323	1,128,275	-	1,394	1,601,835	3,285,985	129,811,725
	TOTAL SECTOR BANCARIO	2,881,431,771	1,304,650,214	4,857,743,818	75,856,525	15,479,183	940,942	124,479,669	230,852,921	9,491,435,043
NOVIEMBRE	BANCA UNIVERSAL Y COMERCIAL	4,102,721,283	1,312,819,378	5,375,053,096	80,178,516	16,003,799	908,073	134,119,749	248,633,830	11,270,437,724
	RESTO DEL SECTOR BANCARIO	47,502,422	24,140,165	76,132,398	1,141,096	-	1,115	1,705,251	3,881,195	154,503,642
	TOTAL SECTOR BANCARIO	4,150,223,705	1,336,959,543	5,451,185,494	81,319,612	16,003,799	909,188	135,825,000	252,515,025	11,424,941,366
DICIEMBRE	BANCA UNIVERSAL Y COMERCIAL	5,056,687,156	1,399,730,654	5,814,452,055	87,896,522	17,502,068	938,729	174,375,523	352,694,355	12,904,277,062
	RESTO DEL SECTOR BANCARIO	46,767,593	25,867,447	86,320,672	1,298,492	-	837	1,822,962	4,233,011	166,311,014
	TOTAL SECTOR BANCARIO	5,103,454,749	1,425,598,101	5,900,772,727	89,195,014	17,502,068	939,566	176,198,485	356,927,366	13,070,588,076

FUENTE: BALANCE GENERAL DE PUBLICACIÓN
GERENCIA GENERAL DE REGULACIÓN - GERENCIA DE INVESTIGACIÓN Y DESARROLLO ESTADÍSTICO

CUADRO Nº I - 27
SECTOR BANCARIO
BALANCE GENERAL DE PUBLICACIÓN
CUENTAS DEL PASIVO, SEGÚN BANCO, al 31 de diciembre de 2016
(Miles de Bolívars)

BALANCE GENERAL DE PUBLICACIÓN "PASIVO"											
BANCO		CAPTACIONES DEL PÚBLICO	OBLIGACIONES CON EL BCV	CAPTACIONES Y OBLIGACIONES CON EL BANAF	OTROS FINANCIAMIENTOS OBTENIDOS	OTRAS OBLIG. POR INTERMEDIACIÓN FINANCIERA	INTERESES Y COMISIONES POR PAGAR	ACUMULACIONES Y OTROS PASIVOS	OBLIGACIONES SUBORDINADAS	OBLIGACIONES CONVERTIBLES EN CAPITAL	TOTAL
BANCA UNIVERSAL	PROVINCIAL	1,458,682,869	-	4,952	3,636,135	-	89,888	79,489,392	-	-	1,541,903,236
	MERCANTIL	1,226,339,391	-	186	205,848	3,531	27,431	46,711,690	-	-	1,273,288,077
	CITIBANK	31,502,485	-	6	6,483	-	149	1,519,281	-	-	33,028,404
	EXTERIOR	394,435,319	-	1	175,959	-	6,152	13,997,499	-	-	408,614,930
	CARONÍ	124,302,249	-	-	2,371	-	47,794	2,802,033	-	-	127,154,447
	BANESCO	1,918,802,310	-	13,184	32,072,201	17,814	86,290	97,054,435	-	-	2,048,046,234
	VENEZUELA	2,205,733,084	-	3,014,511	16,674,314	-	2,257,957	209,752,277	-	-	2,437,432,143
	BANCARIBE	415,073,462	-	-	738,596	14,554	97,031	18,953,902	-	-	434,877,545
	FONDO COMÚN	191,410,408	-	1,242	322,261	-	55,250	6,759,518	-	-	198,548,679
	SOFITASA	131,169,450	-	961	41,541	98	16,543	4,293,500	-	-	135,522,093
	DEL SUR	64,738,170	-	1,398	695,281	-	3,714	3,103,498	-	-	68,542,061
	VENEZOLANO DE CRÉDITO	218,709,095	-	-	124,409	-	62,726	6,094,310	-	-	224,990,540
	OCCIDENTAL DE DESCUENTO	842,148,391	-	-	1,038,438	72,591	183,411	36,644,876	-	-	880,087,707
	NACIONAL DE CRÉDITO	421,856,383	-	-	83,417	-	179,521	13,067,135	-	-	435,186,456
	BANCO INTERNACIONAL DE DESARROLLO	61,878	-	-	-	-	-	8,076	-	-	69,954
	BANCO DEL TESORO	380,346,820	-	14,863,449	8,205,778	-	77,075	34,186,437	-	-	437,679,559
	BANCO AGRÍCOLA DE VENEZUELA	94,773,326	-	-	269,218,357	-	69,167	13,396,667	-	-	377,457,517
	BICENTENARIO	608,861,355	-	9,425,375	11,574,973	-	169,312	38,178,717	-	-	668,209,732
	BANCO ACTIVO	87,059,684	-	-	20	-	20,050	6,094,279	-	-	93,174,033
	NOVO BANCO	4,453,827	-	-	11,786	-	23,271	227,978	-	-	4,716,862
	PLAZA	118,730,238	-	-	772,010	-	28,228	2,924,723	-	-	122,455,199
	100% BANCO	55,413,914	-	-	-	-	15,758	2,036,994	-	-	57,466,666
	BANPLUS	136,480,388	-	-	-	2,474	13,304	5,995,889	-	-	142,492,055
	BANFANB	91,419,614	-	-	-	-	31	14,790,305	-	-	106,209,950
BANCA COMERCIAL											
RESTO DEL SECTOR BANCARIO	BANCA DE EXPORTACIÓN Y COMERCIO	1,857,252	-	-	-	-	-	2,128	-	-	1,859,380
	BANCRECER	90,164,355	-	-	6,975,818	-	255,216	2,224,589	-	-	99,619,978
	BANCAMIGA	21,636,686	-	-	247,003	-	68,352	335,942	-	-	22,287,983
	BANGENTE	8,725,262	-	-	-	-	14,471	298,236	-	-	9,037,969
	MI BANCO	10,517,117	-	-	893,250	-	4,579	504,635	-	-	11,919,581
	BANCA DE DESARROLLO	-	-	-	400,926	-	10,495	1,678,494	-	-	2,089,915
	I.MI.CRÉD.	9,453,916	-	-	-	-	26	138,332	-	-	9,592,274
BANCA UNIVERSAL Y BANCA COMERCIAL		11,224,361,362	-	27,325,265	345,600,178	111,062	3,530,053	658,085,539	-	-	12,259,013,459
Banca Universal		11,222,504,110	-	27,325,265	345,600,178	111,062	3,530,053	658,083,411	-	-	12,257,154,079
Bancos de capital privado		7,841,369,911	-	21,930	39,926,756	111,062	956,511	347,779,008	-	-	8,230,165,178
Bancos de capital del estado		3,381,134,199	-	27,303,335	305,673,422	-	2,573,542	310,304,403	-	-	4,026,988,901
Banca Comercial		1,857,252	-	-	-	-	-	2,128	-	-	1,859,380
Bancos de capital privado		1,857,252	-	-	-	-	-	2,128	-	-	1,859,380
Bancos de capital del estado		-	-	-	-	-	-	-	-	-	-
RESTO DEL SECTOR BANCARIO		140,497,336	-	-	8,516,997	-	353,139	5,180,228	-	-	154,547,700
Banca Microfinanciera		131,043,420	-	-	8,116,071	-	342,618	3,363,402	-	-	142,865,511
Banca de Desarrollo		-	-	-	400,926	-	10,495	1,678,494	-	-	2,089,915
Institutos Municipales de Crédito		9,453,916	-	-	-	-	26	138,332	-	-	9,592,274
TOTAL SECTOR BANCARIO		11,364,858,698	-	27,325,265	354,117,175	111,062	3,883,192	663,265,767	-	-	12,413,561,159

FUENTE: BALANCE GENERAL DE PUBLICACIÓN
GERENCIA GENERAL DE REGULACIÓN - GERENCIA DE INVESTIGACIÓN Y DESARROLLO ESTADÍSTICO

CUADRO N° I - 28
SECTOR BANCARIO
BALANCE GENERAL DE PUBLICACIÓN
CUENTAS DEL PASIVO, enero - diciembre / 2016
(Miles de Bolívars)

BALANCE GENERAL DE PUBLICACION "PASIVO"											
M E S	SUBSECTOR	CAPTACIONES DEL PÚBLICO	OBLIGACIONES CON EL BCV	CAPTACIONES Y OBLIGACIONES CON EL BANAP	OTROS FINANCIAMIENTOS OBTENIDOS	OTRAS OBLIG. POR INTERMEDIACIÓN FINANCIERA	INTERESES Y COMISIONES POR PAGAR	ACUMULACIONES Y OTROS PASIVOS	OBLIGACIONES SUBORDINADAS	OBLIGACIONES CONVERTIBLES EN CAPITAL	TOTAL
ENERO	BANCA UNIVERSAL Y COMERCIAL	4,330,975,884	1,949,767	12,591,725	28,797,823	308,802	2,710,244	202,009,522	-	-	4,579,343,767
	RESTO DEL SECTOR BANCARIO	49,879,276	-	-	3,460,558	-	146,752	1,820,584	-	-	55,307,170
	TOTAL SECTOR BANCARIO	4,380,855,160	1,949,767	12,591,725	32,258,381	308,802	2,856,996	203,830,106	-	-	4,634,650,937
FEBRERO	BANCA UNIVERSAL Y COMERCIAL	4,532,303,550	1,949,767	13,592,602	49,104,774	386,544	3,045,675	213,851,742	-	-	4,814,234,654
	RESTO DEL SECTOR BANCARIO	53,238,115	-	-	3,458,471	-	217,378	1,804,328	-	-	58,718,292
	TOTAL SECTOR BANCARIO	4,585,541,665	1,949,767	13,592,602	52,563,245	386,544	3,263,053	215,656,070	-	-	4,872,952,946
MARZO	BANCA UNIVERSAL Y COMERCIAL	4,761,689,355	1,949,767	13,326,837	53,358,883	263,107	3,071,539	200,607,853	-	-	5,034,267,341
	RESTO DEL SECTOR BANCARIO	53,833,491	-	-	6,223,748	-	204,660	2,112,348	-	-	62,374,247
	TOTAL SECTOR BANCARIO	4,815,522,846	1,949,767	13,326,837	59,582,631	263,107	3,276,199	202,720,201	-	-	5,096,641,588
ABRIL	BANCA UNIVERSAL Y COMERCIAL	4,845,028,351	1,949,767	16,789,557	64,324,042	341,031	3,123,328	229,574,482	-	-	5,161,130,558
	RESTO DEL SECTOR BANCARIO	56,212,120	-	-	6,953,896	-	187,323	2,360,956	-	-	65,714,295
	TOTAL SECTOR BANCARIO	4,901,240,471	1,949,767	16,789,557	71,277,938	341,031	3,310,651	231,935,438	-	-	5,226,844,853
MAYO	BANCA UNIVERSAL Y COMERCIAL	5,185,275,340	1,949,767	20,335,002	63,797,740	626,164	3,131,414	258,960,072	-	-	5,534,075,499
	RESTO DEL SECTOR BANCARIO	59,650,395	-	-	7,405,028	-	238,773	2,435,771	-	-	69,729,967
	TOTAL SECTOR BANCARIO	5,244,925,735	1,949,767	20,335,002	71,202,768	626,164	3,370,187	261,395,843	-	-	5,603,805,466
JUNIO	BANCA UNIVERSAL Y COMERCIAL	5,510,827,821	1,949,767	20,009,088	62,066,567	84,784	3,311,927	303,815,760	-	-	5,902,065,714
	RESTO DEL SECTOR BANCARIO	67,911,789	-	-	6,054,550	-	220,033	2,694,804	-	-	76,881,176
	TOTAL SECTOR BANCARIO	5,578,739,610	1,949,767	20,009,088	68,121,117	84,784	3,531,960	306,510,564	-	-	5,978,946,890
JULIO	BANCA UNIVERSAL Y COMERCIAL	5,903,134,344	1,949,767	20,395,416	46,855,809	102,559	3,456,525	369,200,232	-	-	6,345,094,652
	RESTO DEL SECTOR BANCARIO	74,330,336	-	-	7,196,285	-	230,429	3,064,516	-	-	84,821,566
	TOTAL SECTOR BANCARIO	5,977,464,680	1,949,767	20,395,416	54,052,094	102,559	3,686,954	372,264,748	-	-	6,429,916,218
AGOSTO	BANCA UNIVERSAL Y COMERCIAL	6,426,845,155	-	20,174,413	47,914,390	122,329	3,723,950	367,554,623	-	-	6,866,334,860
	RESTO DEL SECTOR BANCARIO	82,144,688	-	-	7,122,714	-	280,541	3,448,103	-	-	92,996,046
	TOTAL SECTOR BANCARIO	6,508,989,843	-	20,174,413	55,037,104	122,329	4,004,491	371,002,726	-	-	6,959,330,906
SEPTIEMBRE	BANCA UNIVERSAL Y COMERCIAL	7,089,369,982	-	20,177,970	60,939,464	249,879	3,453,579	404,041,046	-	-	7,578,231,920
	RESTO DEL SECTOR BANCARIO	97,173,347	-	-	7,781,216	-	284,233	3,732,124	-	-	108,970,920
	TOTAL SECTOR BANCARIO	7,186,543,329	-	20,177,970	68,720,680	249,879	3,737,812	407,773,170	-	-	7,687,202,840
OCTUBRE	BANCA UNIVERSAL Y COMERCIAL	7,990,979,423	-	26,524,285	324,170,944	616,786	3,812,466	443,778,942	-	-	8,789,882,846
	RESTO DEL SECTOR BANCARIO	105,957,543	-	-	9,749,053	-	304,270	4,382,270	-	-	120,393,136
	TOTAL SECTOR BANCARIO	8,096,936,966	-	26,524,285	333,919,997	616,786	4,116,736	448,161,212	-	-	8,910,275,982
NOVIEMBRE	BANCA UNIVERSAL Y COMERCIAL	9,775,325,194	-	26,884,792	331,480,545	255,770	3,647,350	520,860,586	-	-	10,658,454,237
	RESTO DEL SECTOR BANCARIO	132,571,577	-	-	6,164,583	-	351,499	5,121,198	-	-	144,208,857
	TOTAL SECTOR BANCARIO	9,907,896,771	-	26,884,792	337,645,128	255,770	3,998,849	525,981,784	-	-	10,802,663,094
DICIEMBRE	BANCA UNIVERSAL Y COMERCIAL	11,224,361,362	-	27,325,265	345,600,178	111,062	3,530,053	658,085,539	-	-	12,259,013,459
	RESTO DEL SECTOR BANCARIO	140,497,336	-	-	8,516,997	-	353,139	5,180,228	-	-	154,547,700
	TOTAL SECTOR BANCARIO	11,364,858,698	-	27,325,265	354,117,175	111,062	3,883,192	663,265,767	-	-	12,413,561,159

FUENTE: BALANCE GENERAL DE PUBLICACIÓN
GERENCIA GENERAL DE REGULACIÓN - GERENCIA DE INVESTIGACIÓN Y DESARROLLO ESTADÍSTICO

CUADRO Nº I - 29
SECTOR BANCARIO
BALANCE GENERAL DE PUBLICACIÓN
CUENTAS DEL PATRIMONIO, SEGÚN BANCO, al 31 de diciembre de 2016
(Miles de Bolívars)

B A N C O		BALANCE GENERAL DE PUBLICACIÓN "PATRIMONIO"									
		CAPITAL SOCIAL		OBLIGACIONES CONVERTIBLES EN ACCIONES	APORTES PATRIMONIALES NO CAPITALIZADOS	RESERVAS DE CAPITAL	AJUSTES AL PATRIMONIO	RESULTADOS ACUMULADOS	GANANCIA O PÉRDIDA NO REALIZADA EN INVERSIONES EN TÍTULOS VALORES DISPONIBLES PARA LA VENTA	(ACCIONES EN TESORERÍA)	TOTAL
		CAPITAL PAGADO	TOTAL								
BANCA UNIVERSAL	PROVINCIAL	1,078,275	1,078,275	-	67,495	1,147,572	984,669	72,313,889	1,239,169	-	76,831,069
	MERCANTIL	292,415	292,415	-	8,854,224	309,960	(703)	51,591,474	301,932	-	61,349,302
	CITIBANK	170,000	170,000	-	238,800	180,200	441,303	1,390,667	-	-	2,420,970
	EXTERIOR	334,884	334,884	-	-	349,994	92,210	21,890,703	21,504	-	22,689,295
	CARONÍ	135,807	135,807	-	-	154,966	1,763,746	3,600,982	478,142	-	6,133,643
	BANESCO	1,250,000	1,250,000	-	-	1,347,380	6,342,440	93,736,701	(641,816)	(34,890)	101,999,815
	VENEZUELA	364,713	364,713	-	-	6,955,201	55,567,388	69,944,212	123,691	-	132,955,205
	BANCARIBE	300,670	300,670	-	4,217,830	1,560,495	321,302	17,740,790	971,334	-	25,112,421
	FONDO COMÚN	282,994	282,994	-	-	295,483	1,863,959	8,201,514	191,233	-	10,835,183
	SOFITASA	85,000	85,000	-	501,140	90,697	1,672,002	2,202,003	301,478	-	4,852,320
	DEL SUR	216,000	216,000	-	4,256	285,330	599,826	2,541,649	133,250	(1,026)	3,779,285
	VENEZOLANO DE CRÉDITO	330,570	330,570	-	-	349,608	205,971	10,994,413	1	-	11,880,563
	OCCIDENTAL DE DESCUENTO	2,379,675	2,379,675	-	17,599,180	4,713,157	2,484,256	28,428,014	(206,468)	-	55,397,814
	NACIONAL DE CRÉDITO	2,471,930	2,471,930	-	6,860,451	2,081,218	5,285,446	7,722,408	369,108	-	24,790,561
	BANCO INTERNACIONAL DE DESARROLLO	170,000	170,000	-	-	14,896	-	19,884	16,380	-	221,160
	BANCO DEL TESORO	2,365,640	2,365,640	-	-	3,719,105	6,355,955	16,190,173	2,334,960	-	30,965,833
	BANCO AGRÍCOLA DE VENEZUELA	1,540,000	1,540,000	-	18,128,558	217,451	24,460	594,087	40,915	-	20,545,471
	BICENTENARIO	2,533,988	2,533,988	-	-	4,600,332	3,779,927	15,153,107	3,939,815	-	30,007,169
	BANCO ACTIVO	320,000	320,000	-	-	264,298	569,530	2,136,608	120,782	-	3,411,218
	NOVO BANCO	170,000	170,000	-	240,000	20,535	(2,532)	47,748	125,821	-	601,572
	PLAZA	200,600	200,600	-	-	210,419	272,555	5,372,982	(21,531)	-	6,035,025
	100% BANCO	170,000	170,000	-	-	179,978	86,924	2,519,806	89,037	-	3,045,745
	BANPLUS	176,300	176,300	-	-	184,354	1,123,410	5,611,105	(79,224)	-	7,015,945
	BANFANB	170,000	170,000	-	-	282,044	7,415	1,734,025	-	-	2,193,484
BANCA COMERCIAL	BANCO DE EXPORTACIÓN Y COMERCIO	170,000	170,000	-	576	8,866	14,021	72	-	-	193,535
RESTO DEL SECTOR BANCARIO	BANCA MICRO FINANCIERA										
	BANCRECER	37,172	37,172	-	-	1,349,657	32,977	4,040,049	133,101	-	5,592,956
	BANCAMIGA	255,000	255,000	-	-	51,540	30,838	338,269	145,398	-	821,045
	BANGENTE	40,563	40,563	-	44,436	42,698	(18)	423,161	48,788	-	599,628
	MI BANCO	185,000	185,000	-	-	142,392	691	546,080	(647)	-	873,516
	BANCA DE DESARROLLO										
	BANCO DE COMERCIO EXTERIOR (BANCOEX)	961,555	961,555	-	-	455,102	1,464,933	918,534	(131,875)	-	3,668,249
	I.M.CRÉD.										
	INSTITUTO MUNICIPAL DE CRÉDITO POPULAR (IMCP)	35,000	35,000	-	-	35,211	-	137,709	-	-	207,920
BANCA UNIVERSAL Y BANCA COMERCIAL		17,679,461	17,679,461	-	56,712,510	29,523,539	89,855,480	441,679,016	9,849,513	(35,916)	645,263,603
Banca Universal		17,509,461	17,509,461	-	56,711,934	29,514,673	89,841,459	441,678,944	9,849,513	(35,916)	645,070,068
Bancos de capital privado		10,535,120	10,535,120	-	38,583,376	13,740,540	24,106,314	338,063,340	3,410,132	(35,916)	428,402,906
Bancos de capital del estado		6,974,341	6,974,341	-	18,128,558	15,774,133	65,735,145	103,615,604	6,439,381	-	216,667,162
Banca Comercial		170,000	170,000	-	576	8,866	14,021	72	-	-	193,535
Bancos de capital privado		170,000	170,000	-	576	8,866	14,021	72	-	-	193,535
Bancos de capital del estado		-	-	-	-	-	-	-	-	-	-
RESTO DEL SECTOR BANCARIO		1,514,290	1,514,290	-	44,436	2,076,600	1,529,421	6,403,802	194,765	-	11,763,314
Banca Microfinanciera		517,735	517,735	-	44,436	1,586,287	64,488	5,347,559	326,640	-	7,887,145
Banca de Desarrollo		961,555	961,555	-	-	455,102	1,464,933	918,534	(131,875)	-	3,668,249
Institutos Municipales de Crédito		35,000	35,000	-	-	35,211	-	137,709	-	-	207,920
TOTAL SECTOR BANCARIO		19,193,751	19,193,751	-	56,756,946	31,600,139	91,384,901	448,082,818	10,044,278	(35,916)	657,026,917

FUENTE: BALANCE GENERAL DE PUBLICACIÓN
GERENCIA GENERAL DE REGULACIÓN - GERENCIA DE INVESTIGACIÓN Y DESARROLLO ESTADÍSTICO

CUADRO Nº I - 30
SECTOR BANCARIO
BALANCE GENERAL DE PUBLICACIÓN
CUENTAS DEL PATRIMONIO, enero - diciembre / 2016
(Miles de Bolívars)

M E S	SUBSECTOR	BALANCE GENERAL DE PUBLICACIÓN "PATRIMONIO"									
		CAPITAL SOCIAL		OBLIGACIONES CONVERTIBLES EN ACCIONES	APORTES PATRIMONIALES NO CAPITALIZADOS	RESERVAS DE CAPITAL	AJUSTES AL PATRIMONIO	RESULTADOS ACUMULADOS	GANANCIA O PÉRDIDA NO REALIZADA EN INVERSIONES EN TÍTULOS VALORES DISPONIBLES PARA LA VENTA	(ACCIONES EN TESORERÍA)	TOTAL
		CAPITAL PAGADO	TOTAL								
ENERO	BANCA UNIVERSAL Y COMERCIAL	15,038,984	15,038,984	-	9,789,046	19,958,600	43,057,713	234,445,009	10,723,268	(35,916)	332,976,704
	RESTO DEL SECTOR BANCARIO	1,436,031	1,436,031	-	380,053	909,966	650,228	2,570,686	(104,802)	-	5,842,162
	TOTAL SECTOR BANCARIO	16,475,015	16,475,015	-	10,169,099	20,868,566	43,707,941	237,015,695	10,618,466	(35,916)	338,818,866
FEBRERO	BANCA UNIVERSAL Y COMERCIAL	14,217,924	14,217,924	-	9,826,581	19,477,028	35,500,224	233,531,681	10,556,170	(35,916)	323,073,692
	RESTO DEL SECTOR BANCARIO	1,436,031	1,436,031	-	380,053	909,966	650,228	2,570,686	(148,856)	-	5,798,108
	TOTAL SECTOR BANCARIO	15,653,955	15,653,955	-	10,206,634	20,386,994	36,150,452	236,102,367	10,407,314	(35,916)	328,871,800
MARZO	BANCA UNIVERSAL Y COMERCIAL	14,517,924	14,517,924	-	10,876,416	19,477,028	54,492,082	232,188,074	8,715,462	(35,916)	340,231,070
	RESTO DEL SECTOR BANCARIO	1,436,031	1,436,031	-	380,053	909,966	1,512,536	2,570,686	(214,740)	-	6,594,532
	TOTAL SECTOR BANCARIO	15,953,955	15,953,955	-	11,256,469	20,386,994	56,004,618	234,758,760	8,500,722	(35,916)	346,825,602
ABRIL	BANCA UNIVERSAL Y COMERCIAL	14,517,924	14,517,924	-	10,985,636	19,477,028	74,912,859	230,266,600	8,497,817	(35,916)	358,621,948
	RESTO DEL SECTOR BANCARIO	1,436,031	1,436,031	-	380,053	909,966	1,512,536	2,570,686	(187,360)	-	6,621,912
	TOTAL SECTOR BANCARIO	15,953,955	15,953,955	-	11,365,689	20,386,994	76,425,395	232,837,286	8,310,457	(35,916)	365,243,860
MAYO	BANCA UNIVERSAL Y COMERCIAL	14,517,924	14,517,924	-	10,986,057	19,477,028	81,883,986	228,018,391	6,562,847	(35,916)	361,410,317
	RESTO DEL SECTOR BANCARIO	1,436,031	1,436,031	-	380,053	909,966	1,498,700	2,570,686	(150,188)	-	6,645,248
	TOTAL SECTOR BANCARIO	15,953,955	15,953,955	-	11,366,110	20,386,994	83,382,686	230,589,077	6,412,659	(35,916)	368,055,565
JUNIO	BANCA UNIVERSAL Y COMERCIAL	15,101,912	15,101,912	-	14,191,686	23,348,954	86,665,600	305,570,529	6,698,737	(35,916)	451,541,502
	RESTO DEL SECTOR BANCARIO	1,178,727	1,178,727	-	380,000	1,270,306	1,529,421	3,771,090	(127,235)	-	8,002,309
	TOTAL SECTOR BANCARIO	16,280,639	16,280,639	-	14,571,686	24,619,260	88,195,021	309,341,619	6,571,502	(35,916)	459,543,811
JULIO	BANCA UNIVERSAL Y COMERCIAL	15,251,912	15,251,912	-	14,273,131	23,348,954	88,275,232	305,570,529	6,367,614	(35,916)	453,051,456
	RESTO DEL SECTOR BANCARIO	1,178,727	1,178,727	-	380,000	1,270,351	1,529,421	3,771,044	(72,290)	-	8,057,253
	TOTAL SECTOR BANCARIO	16,430,639	16,430,639	-	14,653,131	24,619,305	89,804,653	309,341,573	6,295,324	(35,916)	461,108,709
AGOSTO	BANCA UNIVERSAL Y COMERCIAL	16,191,056	16,191,056	-	30,916,041	23,348,954	88,763,046	304,182,658	6,570,815	(35,916)	469,936,654
	RESTO DEL SECTOR BANCARIO	1,184,290	1,184,290	-	374,436	1,270,351	1,529,421	3,771,044	(114,369)	-	8,015,173
	TOTAL SECTOR BANCARIO	17,375,346	17,375,346	-	31,290,477	24,619,305	90,292,467	307,953,702	6,456,446	(35,916)	477,951,827
SEPTIEMBRE	BANCA UNIVERSAL Y COMERCIAL	17,221,031	17,221,031	-	39,719,319	23,348,954	89,575,660	302,482,658	8,029,002	(35,916)	480,340,708
	RESTO DEL SECTOR BANCARIO	1,514,290	1,514,290	-	44,436	1,270,351	1,529,421	3,771,044	(21,844)	-	8,107,698
	TOTAL SECTOR BANCARIO	18,735,321	18,735,321	-	39,763,755	24,619,305	91,105,081	306,253,702	8,007,158	(35,916)	488,448,406
OCTUBRE	BANCA UNIVERSAL Y COMERCIAL	17,221,031	17,221,031	-	41,684,325	23,348,954	89,824,505	302,482,658	8,259,059	(35,916)	482,784,616
	RESTO DEL SECTOR BANCARIO	1,514,290	1,514,290	-	44,436	1,270,351	1,529,421	3,771,044	(105,135)	-	8,024,407
	TOTAL SECTOR BANCARIO	18,735,321	18,735,321	-	41,728,761	24,619,305	91,353,926	306,253,702	8,153,924	(35,916)	490,809,023
NOVIEMBRE	BANCA UNIVERSAL Y COMERCIAL	17,221,031	17,221,031	-	46,431,190	23,348,954	89,760,209	302,473,275	7,509,659	(35,916)	486,708,402
	RESTO DEL SECTOR BANCARIO	1,514,290	1,514,290	-	44,436	1,270,351	1,529,421	3,771,044	26,162	-	8,155,704
	TOTAL SECTOR BANCARIO	18,735,321	18,735,321	-	46,475,626	24,619,305	91,289,630	306,244,319	7,535,821	(35,916)	494,864,106
DICIEMBRE	BANCA UNIVERSAL Y COMERCIAL	17,679,461	17,679,461	-	56,712,510	29,523,539	89,855,480	441,679,016	9,849,513	(35,916)	645,263,603
	RESTO DEL SECTOR BANCARIO	1,514,290	1,514,290	-	44,436	2,076,600	1,529,421	6,403,802	194,765	-	11,763,314
	TOTAL SECTOR BANCARIO	19,193,751	19,193,751	-	56,756,946	31,600,139	91,384,901	448,082,818	10,044,278	(35,916)	657,026,917

CUADRO Nº I - 31
SECTOR BANCARIO
BALANCE GENERAL DE PUBLICACIÓN
CUENTAS DE ORDEN, SEGÚN BANCO, al 31 de diciembre de 2016
(Miles de Bolívares)

B A N C O		BALANCE GENERAL DE PUBLICACIÓN "CUENTAS DE ORDEN"							TOTAL
		CUENTAS CONTINGENTES DEUDORAS	ACTIVOS DE LOS FIDEICOMISOS	OTROS ENCARGOS DE CONFIANZA	CUENTAS DEUDORAS POR OTROS ENCARGOS DE CONFIANZA (Fondo Mutual Habitacional)	OTRAS CUENTAS DEUDORAS DEL FONDO MUTUAL HABITACIONAL	OTRAS CUENTAS DE ORDEN DEUDORAS	OTRAS CUENTAS DE REGISTROS DEUDORAS	
BANCA UNIVERSAL	PROVINCIAL	76,959,205	77,408,276	-	957,349	7,365	960,174,195	-	1,115,506,390
	MERCANTIL	3,105,533	46,105,061	7,052	-	-	1,390,803,091	3,680	1,440,024,417
	CITIBANK	1,647,960	4	-	49,023	6,093	14,635,875	-	16,338,955
	EXTERIOR	36,951,478	4,818,937	2,269,876	-	-	343,424,891	-	387,465,182
	CARONÍ	-	5,351,046	-	747,916	-	870,169,546	-	876,268,508
	BANESCO	144,895,254	34,701,406	500,351	30,916,204	19,789	7,028,929,005	29,609	7,239,991,618
	VENEZUELA	160,999,838	285,132,417	-	20,964,722	32,597	2,209,010,904	-	2,676,140,478
	BANCARIBE	44,264,703	10,357,570	-	-	-	356,783,356	-	411,405,629
	FONDO COMÚN	14,917,213	8,034,835	7,044	10,197,960	17,040	437,073,567	49,202	470,296,861
	SOFITASA	3,325,688	2,272,327	-	1,576,227	711	398,667,640	458	405,843,051
	DEL SUR	1,713,122	994,036	-	2,827,545	4,859	429,890,915	14,512	435,444,989
	VENEZOLANO DE CRÉDITO	1,088,181	13,397,318	-	-	-	178,387,275	-	192,872,774
	OCCIDENTAL DE DESCUENTO	100,500,592	27,932,312	-	9,389,762	18,147	752,506,791	39,402	890,387,006
	NACIONAL DE CRÉDITO	13,645,457	8,152,253	-	3,395,569	-	567,783,239	-	592,976,518
	BANCO INTERNACIONAL DE DESARROLLO	-	-	-	-	-	327,304	-	327,304
	BANCO DEL TESORO	51,577,571	61,519,187	-	3,598,479	100,650	494,166,104	-	610,961,991
	BANCO AGRÍCOLA DE VENEZUELA	297,392	4,662,470	-	11,901	-	303,151,424	-	308,123,187
	BICENTENARIO	69,389,158	25,350,875	-	5,202,761	29,790	1,523,368,853	26,612	1,623,368,049
	BANCO ACTIVO	4,561,734	77,463	-	-	-	56,295,455	-	60,934,652
	NOVO BANCO	434,883	-	-	-	-	4,789,134	-	5,224,017
	PLAZA	14,585,566	-	-	-	-	116,187,527	-	130,773,093
	100% BANCO	1,896,106	2,955,030	-	-	-	57,885,160	-	62,736,296
	BANPLUS	8,938,765	379,858	-	-	-	126,754,538	-	136,073,161
	BANFANB	-	-	-	-	-	3,340,299	-	3,340,299
BANCA COMERCIAL									
RESTO DEL SECTOR BANCARIO	BANCA DE EXPORTACIÓN Y COMERCIO	1,149	70,571	-	-	-	346,235	-	417,955
	BANCRECER	398	-	-	-	-	166,058,998	-	166,059,396
	BANCAMIGA	80,925	-	-	-	-	13,943,737	-	14,024,662
	BANGENTE	-	-	-	-	-	28,192,874	-	28,192,874
	MI BANCO	5,000	-	-	-	-	17,890,010	-	17,895,010
	BANCA DE DESARROLLO	-	25,029,452	-	-	-	10,527,716	-	35,557,168
	I.M.CRÉD.	-	-	-	74,613	-	714,870	769	790,252
BANCA UNIVERSAL Y BANCA COMERCIAL		755,696,548	619,673,252	2,784,323	89,835,418	237,041	18,624,852,323	163,475	20,093,242,380
Banca Universal		755,695,399	619,602,681	2,784,323	89,835,418	237,041	18,624,506,088	163,475	20,092,824,425
Bancos de capital privado		473,431,440	242,937,732	2,784,323	60,057,555	74,004	14,091,468,504	136,863	14,870,890,421
Bancos de capital del estado		282,263,959	376,664,949	-	29,777,863	163,037	4,533,037,584	26,612	5,221,934,004
Banca Comercial		1,149	70,571	-	-	-	346,235	-	417,955
Bancos de capital privado		1,149	70,571	-	-	-	346,235	-	417,955
Bancos de capital del estado		-	-	-	-	-	-	-	-
RESTO DEL SECTOR BANCARIO		86,323	25,029,452	-	74,613	-	237,328,205	769	262,519,362
Banca Microfinanciera		86,323	-	-	-	-	226,085,619	-	226,171,942
Banca de Desarrollo		-	25,029,452	-	-	-	10,527,716	-	35,557,168
Institutos Municipales de Crédito		-	-	-	74,613	-	714,870	769	790,252
TOTAL SECTOR BANCARIO		755,782,871	644,702,704	2,784,323	89,910,031	237,041	18,862,180,528	164,244	20,355,761,742

FUENTE: BALANCE GENERAL DE PUBLICACIÓN
GERENCIA GENERAL DE REGULACIÓN - GERENCIA DE INVESTIGACIÓN Y DESARROLLO ESTADÍSTICO

CUADRO Nº I - 32
SECTOR BANCARIO
BALANCE GENERAL DE PUBLICACIÓN
CUENTAS DE ORDEN, enero - diciembre / 2016
(Miles de Bolívares)

BALANCE GENERAL DE PUBLICACIÓN "CUENTAS DE ORDEN"									
M E S	SUBSECTOR	CUENTAS CONTINGENTES DEUDORAS	ACTIVOS DE LOS FIDEICOMISOS	OTROS ENCARGOS DE CONFIANZA	CUENTAS DEUDORAS POR OTROS ENCARGOS DE CONFIANZA (Fondo Mutua Habitacional)	OTRAS CUENTAS DEUDORAS DEL FONDO MUTUAL HABITACIONAL	OTRAS CUENTAS DE ORDEN DEUDORAS	OTRAS CUENTAS DE REGISTROS DEUDORAS	T O T A L
ENERO	BANCA UNIVERSAL Y COMERCIAL	348,439,030	368,112,553	2,005,131	61,380,157	843,754	6,978,272,629	713,812	7,759,767,066
	RESTO DEL SECTOR BANCARIO	218	21,973,935	-	72,169	-	75,376,157	769	97,423,248
	TOTAL SECTOR BANCARIO	348,439,248	390,086,488	2,005,131	61,452,326	843,754	7,053,648,786	714,581	7,857,190,314
FEBRERO	BANCA UNIVERSAL Y COMERCIAL	407,363,446	372,671,254	3,078,913	62,322,607	254,871	7,536,841,897	174,421	8,382,707,409
	RESTO DEL SECTOR BANCARIO	218	22,105,693	-	71,963	-	81,043,629	769	103,222,272
	TOTAL SECTOR BANCARIO	407,363,664	394,776,947	3,078,913	62,394,570	254,871	7,617,885,526	175,190	8,485,929,681
MARZO	BANCA UNIVERSAL Y COMERCIAL	414,476,963	386,319,125	3,803,756	63,939,837	253,911	8,078,871,688	171,569	8,947,836,849
	RESTO DEL SECTOR BANCARIO	8,218	26,714,115	-	73,599	-	92,767,397	769	119,564,098
	TOTAL SECTOR BANCARIO	414,485,181	413,033,240	3,803,756	64,013,436	253,911	8,171,639,085	172,338	9,067,400,947
ABRIL	BANCA UNIVERSAL Y COMERCIAL	425,712,339	398,249,556	4,393,014	65,698,345	253,449	8,680,217,681	169,609	9,574,693,993
	RESTO DEL SECTOR BANCARIO	6,453	26,968,043	-	72,531	-	103,372,116	769	130,419,912
	TOTAL SECTOR BANCARIO	425,718,792	425,217,599	4,393,014	65,770,876	253,449	8,783,589,797	170,378	9,705,113,905
MAYO	BANCA UNIVERSAL Y COMERCIAL	464,571,540	421,157,809	4,237,323	67,652,962	252,259	9,343,888,977	171,262	10,301,932,132
	RESTO DEL SECTOR BANCARIO	156,516	26,170,804	-	71,570	-	111,544,055	769	137,943,714
	TOTAL SECTOR BANCARIO	464,728,056	447,328,613	4,237,323	67,724,532	252,259	9,455,433,032	172,031	10,439,875,846
JUNIO	BANCA UNIVERSAL Y COMERCIAL	508,625,460	419,622,977	3,082,280	69,710,652	237,647	10,417,146,063	169,607	11,418,594,686
	RESTO DEL SECTOR BANCARIO	718,176	25,236,287	-	70,934	-	121,345,840	769	147,372,006
	TOTAL SECTOR BANCARIO	509,343,636	444,859,264	3,082,280	69,781,586	237,647	10,538,491,903	170,376	11,565,966,692
JULIO	BANCA UNIVERSAL Y COMERCIAL	520,340,233	454,383,901	2,098,465	72,197,919	238,067	11,329,090,270	168,991	12,378,517,846
	RESTO DEL SECTOR BANCARIO	103,253	25,303,958	-	70,145	-	126,933,509	769	152,411,634
	TOTAL SECTOR BANCARIO	520,443,486	479,687,859	2,098,465	72,268,064	238,067	11,456,023,779	169,760	12,530,929,480
AGOSTO	BANCA UNIVERSAL Y COMERCIAL	628,406,772	481,181,182	2,592,669	74,937,345	237,058	12,654,724,303	169,308	13,842,248,637
	RESTO DEL SECTOR BANCARIO	91,057	25,253,844	-	69,752	-	153,063,662	769	178,479,084
	TOTAL SECTOR BANCARIO	628,497,829	506,435,026	2,592,669	75,007,097	237,058	12,807,787,965	170,077	14,020,727,721
SEPTIEMBRE	BANCA UNIVERSAL Y COMERCIAL	582,561,488	494,629,514	1,526,390	77,903,311	236,811	14,035,429,678	167,955	15,192,455,147
	RESTO DEL SECTOR BANCARIO	87,281	25,783,280	-	69,573	-	163,530,554	769	189,471,457
	TOTAL SECTOR BANCARIO	582,648,769	520,412,794	1,526,390	77,972,884	236,811	14,198,960,232	168,724	15,381,926,604
OCTUBRE	BANCA UNIVERSAL Y COMERCIAL	594,132,808	541,119,904	3,702,017	80,949,105	246,093	16,226,551,844	161,451	17,446,863,222
	RESTO DEL SECTOR BANCARIO	84,690	25,449,740	-	72,217	-	183,465,315	769	209,072,731
	TOTAL SECTOR BANCARIO	594,217,498	566,569,644	3,702,017	81,021,322	246,093	16,410,017,159	162,220	17,655,935,953
NOVIEMBRE	BANCA UNIVERSAL Y COMERCIAL	625,715,035	535,024,913	3,341,393	84,627,998	239,520	18,112,226,492	163,392	19,361,338,743
	RESTO DEL SECTOR BANCARIO	87,827	25,190,648	-	74,523	-	216,528,267	769	241,882,034
	TOTAL SECTOR BANCARIO	625,802,862	560,215,561	3,341,393	84,702,521	239,520	18,328,754,759	164,161	19,603,220,777
DICIEMBRE	BANCA UNIVERSAL Y COMERCIAL	755,696,548	619,673,252	2,784,323	89,835,418	237,041	18,624,852,323	163,475	20,093,242,380
	RESTO DEL SECTOR BANCARIO	86,323	25,029,452	-	74,613	-	237,328,205	769	262,519,362
	TOTAL SECTOR BANCARIO	755,782,871	644,702,704	2,784,323	89,910,031	237,041	18,862,180,528	164,244	20,355,761,742

CUADRO Nº I - 33
SECTOR BANCARIO
COMPOSICIÓN DE LAS DISPONIBILIDADES, SEGÚN BANCO, al 31 de diciembre de 2016
(Miles de Bolívares)

B A N C O		D I S P O N I B I L I D A D E S							T O T A L
		EFFECTIVO	BANCO CENTRAL DE VENEZUELA	BANCOS Y OTRAS INSTITUCIONES FINANCIERAS DEL PAÍS	BANCOS Y CORRESPONSALES DEL EXTERIOR	OFICINA MATRIZ Y SUCURSALES	EFFECTOS DE COBRO INMEDIATO	(PROVISIÓN PARA DISPONIBILIDADES)	
BANCA UNIVERSAL	PROVINCIAL	33,294,442	647,111,596	6	1,544,192	-	24,352,099	(1,057)	706,301,278
	MERCANTIL	24,762,307	523,286,246	152	322,182	-	19,870,749	-	568,241,636
	CITIBANK	224,490	15,455,602	4,814	-	46,762	204,174	-	15,935,842
	EXTERIOR	13,933,118	129,462,798	-	62,820	-	13,313,047	-	156,771,783
	CARONÍ	11,711,904	32,474,666	-	50,362	-	2,823,342	-	47,060,274
	BANESCO	40,489,014	817,811,329	12,693,741	120,448	-	33,906,078	-	905,020,610
	VENEZUELA	56,816,658	895,713,675	-	642,195	-	15,717,979	-	968,890,507
	BANCARIBE	9,580,034	139,690,940	-	51,793	-	8,580,041	(3,653)	157,899,155
	FONDO COMÚN	4,587,815	56,423,702	-	16,393	-	4,101,536	-	65,129,446
	SOFITASA	22,392,783	39,277,207	15,000	5,661	-	3,495,544	(6)	65,186,189
	DEL SUR	2,821,622	26,967,811	136	27,106	-	802,923	-	30,619,598
	VENEZOLANO DE CRÉDITO	6,668,404	86,924,234	27	24,487	-	6,960,112	-	100,577,264
	OCCIDENTAL DE DESCUENTO	45,591,362	213,027,936	674,323	205,446	-	12,012,039	-	271,511,106
	NACIONAL DE CRÉDITO	16,090,789	122,379,592	89	85,138	-	6,985,805	-	145,541,413
	BANCO INTERNACIONAL DE DESARROLLO	206	18,089	5,475	1,205	-	-	(403)	24,572
	BANCO DEL TESORO	8,474,343	117,336,087	473	623,155	-	3,726,769	-	130,160,827
	BANCO AGRÍCOLA DE VENEZUELA	5,009,247	234,116,476	373,389	-	-	401,382	-	239,900,494
	BICENTENARIO	31,263,814	184,882,440	120,026	361,583	-	6,049,088	-	222,676,951
	BANCO ACTIVO	5,775,773	41,449,543	753,326	8,055	-	1,643,359	-	49,630,056
	NOVO BANCO	126,459	1,337,555	3,345	-	1,103	3,094	-	1,471,556
	PLAZA	5,030,628	38,052,102	101,624	50,887	-	2,510,942	(210)	45,745,973
	100% BANCO	3,964,106	15,710,643	-	16,578	-	562,151	-	20,253,478
	BANPLUS	3,866,351	51,195,108	289	25,486	-	3,276,429	(451)	58,363,212
	BANFANB	38,307	83,089,624	1,319	-	-	7,716	-	83,136,966
BANCA COMERCIAL									
RESTO DEL SECTOR BANCARIO	BANCA DE EXPORTACIÓN Y COMERCIO	75	433,548	186,826	16,521	-	-	-	636,970
	BANCRECER	1,890,454	19,593,640	36,482	583	-	1,961,042	-	23,482,201
	BANCAMIGA	777,316	8,264,391	369,729	29,744	-	420,062	-	9,861,242
	BANGENTE	455	1,227,471	248,427	-	-	-	-	1,476,353
	MI BANCO	425,016	1,915,875	4,303	140	-	497,768	-	2,843,102
	BANCA DE DESARROLLO	3,503	75,939	926,457	102,306	-	-	-	1,108,205
	I.M.CRÉD.	25,878	2,882,240	5,085,932	-	-	2,440	-	7,996,490
BANCA UNIVERSAL Y BANCA COMERCIAL		352,514,051	4,513,628,549	14,934,380	4,261,693	47,865	171,306,398	(5,780)	5,056,687,156
Banca Universal		352,513,976	4,513,195,001	14,747,554	4,245,172	47,865	171,306,398	(5,780)	5,056,050,186
Bancos de capital privado		250,911,607	2,998,056,699	14,252,347	2,618,239	47,865	145,403,464	(5,780)	3,411,284,441
Bancos de capital del estado		101,602,369	1,515,138,302	495,207	1,626,933	-	25,902,934	-	1,644,765,745
Banca Comercial		75	433,548	186,826	16,521	-	-	-	636,970
Bancos de capital privado		75	433,548	186,826	16,521	-	-	-	636,970
Bancos de capital del estado		-	-	-	-	-	-	-	-
RESTO DEL SECTOR BANCARIO		3,122,622	33,959,556	6,671,330	132,773	-	2,881,312	-	46,767,593
Banca Microfinanciera		3,093,241	31,001,377	658,941	30,467	-	2,878,872	-	37,662,898
Banca de Desarrollo		3,503	75,939	926,457	102,306	-	-	-	1,108,205
Institutos Municipales de Crédito		25,878	2,882,240	5,085,932	-	-	2,440	-	7,996,490
TOTAL SECTOR BANCARIO		355,636,673	4,547,588,105	21,605,710	4,394,466	47,865	174,187,710	(5,780)	5,103,454,749

FUENTE: BALANCE GENERAL DE PUBLICACIÓN
GERENCIA GENERAL DE REGULACIÓN - GERENCIA DE INVESTIGACIÓN Y DESARROLLO ESTADÍSTICO

CUADRO Nº I - 34
SECTOR BANCARIO
COMPOSICIÓN DE LAS DISPONIBILIDADES, enero - diciembre / 2016
(Miles de Bolívares)

M E S	SUBSECTOR	D I S P O N I B I L I D A D E S							T O T A L
		EFFECTIVO	BANCO CENTRAL DE VENEZUELA	BANCOS Y OTRAS INSTITUCIONES FINANCIERAS DEL PAÍS	BANCOS Y CORRESPONSALES DEL EXTERIOR	OFICINA MATRIZ Y SUCURSALES	EFFECTOS DE COBRO INMEDIATO	(PROVISIÓN PARA DISPONIBILIDADES)	
ENERO	BANCA UNIVERSAL Y COMERCIAL	89,629,123	1,098,113,763	4,210,605	1,815,965	51,398	89,649,968	(6,584)	1,283,464,238
	RESTO DEL SECTOR BANCARIO	1,074,147	11,538,352	4,732,458	14,265	-	785,756	-	18,144,978
	TOTAL SECTOR BANCARIO	90,703,270	1,109,652,115	8,943,063	1,830,230	51,398	90,435,724	(6,584)	1,301,609,216
FEBRERO	BANCA UNIVERSAL Y COMERCIAL	87,213,276	1,153,500,339	3,220,516	1,724,966	34,123	88,464,141	(5,177)	1,334,152,184
	RESTO DEL SECTOR BANCARIO	849,577	11,497,867	4,618,823	79,161	-	1,280,743	-	18,326,171
	TOTAL SECTOR BANCARIO	88,062,853	1,164,998,206	7,839,339	1,804,127	34,123	89,744,884	(5,177)	1,352,478,355
MARZO	BANCA UNIVERSAL Y COMERCIAL	91,723,211	1,185,678,390	2,987,598	2,054,815	64,636	104,577,505	(5,785)	1,387,080,370
	RESTO DEL SECTOR BANCARIO	797,068	10,645,488	4,893,370	42,256	-	1,616,668	-	17,994,850
	TOTAL SECTOR BANCARIO	92,520,279	1,196,323,878	7,880,968	2,097,071	64,636	106,194,173	(5,785)	1,405,075,220
ABRIL	BANCA UNIVERSAL Y COMERCIAL	77,262,296	1,160,233,695	3,563,138	3,193,104	61,734	105,759,066	(5,785)	1,350,067,248
	RESTO DEL SECTOR BANCARIO	775,064	11,795,147	4,826,808	45,506	-	1,873,259	(29)	19,315,755
	TOTAL SECTOR BANCARIO	78,037,360	1,172,028,842	8,389,946	3,238,610	61,734	107,632,325	(5,814)	1,369,383,003
MAYO	BANCA UNIVERSAL Y COMERCIAL	82,409,862	1,346,788,556	3,076,962	2,870,173	63,934	149,368,955	(6,926)	1,584,571,516
	RESTO DEL SECTOR BANCARIO	927,570	11,316,885	5,175,957	11,523	-	2,048,933	(29)	19,480,839
	TOTAL SECTOR BANCARIO	83,337,432	1,358,105,441	8,252,919	2,881,696	63,934	151,417,888	(6,955)	1,604,052,355
JUNIO	BANCA UNIVERSAL Y COMERCIAL	100,184,344	1,460,617,729	4,686,295	2,998,458	58,168	115,047,339	(6,925)	1,683,585,408
	RESTO DEL SECTOR BANCARIO	890,592	14,408,913	4,768,000	16,261	-	1,686,641	(29)	21,770,378
	TOTAL SECTOR BANCARIO	101,074,936	1,475,026,642	9,454,295	3,014,719	58,168	116,733,980	(6,954)	1,705,355,786
JULIO	BANCA UNIVERSAL Y COMERCIAL	87,048,437	1,621,454,889	7,190,186	3,421,962	44,527	123,504,330	(6,926)	1,842,657,405
	RESTO DEL SECTOR BANCARIO	811,350	16,700,171	4,939,876	20,275	-	2,150,208	(29)	24,621,851
	TOTAL SECTOR BANCARIO	87,859,787	1,638,155,060	12,130,062	3,442,237	44,527	125,654,538	(6,955)	1,867,279,256
AGOSTO	BANCA UNIVERSAL Y COMERCIAL	115,631,604	1,773,880,133	5,778,784	5,397,206	42,967	125,284,186	(6,926)	2,026,007,954
	RESTO DEL SECTOR BANCARIO	953,159	18,431,547	5,713,283	19,426	-	2,052,704	-	27,170,119
	TOTAL SECTOR BANCARIO	116,584,763	1,792,311,680	11,492,067	5,416,632	42,967	127,336,890	(6,926)	2,053,178,073
SEPTIEMBRE	BANCA UNIVERSAL Y COMERCIAL	103,794,080	2,104,681,200	5,443,646	6,831,800	31,920	150,180,717	(6,926)	2,370,956,437
	RESTO DEL SECTOR BANCARIO	597,079	24,432,309	6,546,855	32,881	-	2,055,858	-	33,664,982
	TOTAL SECTOR BANCARIO	104,391,159	2,129,113,509	11,990,501	6,864,681	31,920	152,236,575	(6,926)	2,404,621,419
OCTUBRE	BANCA UNIVERSAL Y COMERCIAL	114,299,425	2,547,216,692	9,201,606	5,143,184	31,127	169,624,100	(6,925)	2,845,509,209
	RESTO DEL SECTOR BANCARIO	590,554	27,078,318	7,037,075	118,255	-	1,098,360	-	35,922,562
	TOTAL SECTOR BANCARIO	114,889,979	2,574,295,010	16,238,681	5,261,439	31,127	170,722,460	(6,925)	2,881,431,771
NOVIEMBRE	BANCA UNIVERSAL Y COMERCIAL	95,177,099	3,774,581,484	11,983,426	5,565,209	45,729	215,374,117	(5,781)	4,102,721,283
	RESTO DEL SECTOR BANCARIO	501,364	39,483,821	4,693,567	114,723	-	2,708,947	-	47,502,422
	TOTAL SECTOR BANCARIO	95,678,463	3,814,065,305	16,676,993	5,679,932	45,729	218,083,064	(5,781)	4,150,223,705
DICIEMBRE	BANCA UNIVERSAL Y COMERCIAL	352,514,051	4,513,628,549	14,934,380	4,261,693	47,865	171,306,398	(5,780)	5,056,687,156
	RESTO DEL SECTOR BANCARIO	3,122,622	33,959,556	6,671,330	132,773	-	2,881,312	-	46,767,593
	TOTAL SECTOR BANCARIO	355,636,673	4,547,588,105	21,605,710	4,394,466	47,865	174,187,710	(5,780)	5,103,454,749

CUADRO Nº I - 35
SECTOR BANCARIO
COMPOSICIÓN DE LAS INVERSIONES EN TÍTULOS VALORES, SEGÚN BANCO, al 31 de diciembre de 2016
(Miles de Bolívars)

		I N V E R S I O N E S E N T Í T U L O S V A L O R E S							
B A N C O		COLOCACIONES EN EL BANCO CENTRAL DE VENEZUELA Y OPERACIONES INTERBANCARIAS	INVERSIONES EN TÍTULOS VALORES PARA NEGOCIAR	INVERSIONES EN TÍTULOS VALORES DISPONIBLES PARA LA VENTA	INVERSIONES EN TÍTULOS VALORES MANTENIDOS HASTA SU VENCIMIENTO	INVERSIONES DE DISPONIBILIDAD RESTRINGIDA	INVERSIONES EN OTROS TÍTULOS VALORES	(PROVISIÓN PARA INVERSIONES EN TÍTULOS VALORES)	TOTAL INVERSIONES EN TÍTULOS VALORES
BANCA UNIVERSAL	PROVINCIAL	31,835,615	3,225,434	52,367,459	22,811,051	86,633	38,384,352	(633)	148,709,911
	MERCANTIL	15,917,071	-	42,187,874	32,151,090	783,530	39,476,331	-	130,515,896
	CITIBANK	5,026,016	1,072,385	1,031,338	802,642	10,200	1,143,017	-	9,085,598
	EXTERIOR	5,778,803	-	11,854,161	10,938,522	131,215	13,747,680	-	42,450,381
	CARONÍ	6,244,785	-	7,263,329	5,093,606	98,245	2,361,791	-	21,061,756
	BANESCO	19,910,368	-	64,698,850	62,795,293	505,177	41,105,238	-	189,014,926
	VENEZUELA	39,241,015	-	137,623,565	58,488,487	60,475	85,756,335	-	321,169,877
	BANCARIBE	3,350,124	447,209	18,812,892	20,192,861	85,521	13,814,787	-	56,703,394
	FONDO COMÚN	14,118,442	550,400	6,291,433	9,850,484	51,749	3,712,953	(100)	34,575,361
	SOFITASA	9,377,496	630,812	8,962,397	5,414,831	43,691	1,080,995	-	25,510,222
	DEL SUR	289,294	-	8,802,453	2,717,880	64,022	635,349	-	12,508,998
	VENEZOLANO DE CRÉDITO	10,033,567	-	5,460,788	3,332,465	140,302	3,451,730	-	22,418,852
	OCCIDENTAL DE DESCUENTO	4,016,974	-	38,598,326	38,220,106	332,019	2,669,419	(387)	83,836,457
	NACIONAL DE CRÉDITO	1,768,517	-	17,606,772	9,707,967	114,951	7,627,655	(101)	36,825,761
	BANCO INTERNACIONAL DE DESARROLLO	14,205	-	131,862	4,231	6,688	28,142	(283)	184,845
	BANCO DEL TESORO	21,472,537	-	22,618,136	18,076,045	26,933	10,762,275	-	72,955,926
	BANCO AGRÍCOLA DE VENEZUELA	5,702,750	-	1,660,075	2,799,497	42,700	896,713	-	11,101,735
	BICENTENARIO	21,770,052	-	44,176,513	37,201,280	4,840,020	11,613,711	(152,289)	119,449,287
	BANCO ACTIVO	94,677	-	7,504,802	2,399,296	32,413	1,594,416	-	11,625,604
	NOVO BANCO	-	-	1,496,481	104,881	8,500	97,058	-	1,706,920
	PLAZA	541,882	-	7,841,152	3,860,626	36,925	2,464,035	(500)	14,744,120
	100% BANCO	1,725,225	-	4,962,414	1,376,351	20,994	1,803,143	-	9,888,127
	BANPLUS	283,107	-	16,308,248	2,245,351	8,054	1,202,337	-	20,047,097
	BANFANB	29,070	-	1,488,254	751,008	20,090	127,735	-	2,416,157
BANCA COMERCIAL									
RESTO DEL SECTOR BANCARIO	BANCA DE EXPORTACIÓN Y COMERCIO	10,225	-	-	10,648	3,756	1,198,817	-	1,223,446
	BANCRECER	-	1,144,619	6,134,262	6,067,742	1,741,035	9,244	-	15,096,902
	BANCAMIGA	158,335	-	3,749,624	340,144	1,791	1,249	-	4,251,143
	BANGENTE	-	-	390,382	201,462	1,932	-	(10)	593,766
	MI BANCO	-	-	2,334,326	161,107	89,013	-	-	2,584,446
	BANCA DE DESARROLLO	879,330	-	666,331	1,396,073	141,106	-	-	3,082,840
	I.M.CRÉD.	42,000	-	-	49,924	714	165,712	-	258,350
BANCA UNIVERSAL Y BANCA COMERCIAL		218,551,817	5,926,240	529,749,574	351,346,499	7,554,803	286,756,014	(154,293)	1,399,730,654
Banca Universal		218,541,592	5,926,240	529,749,574	351,335,851	7,551,047	285,557,197	(154,293)	1,398,507,208
Bancos de capital privado		130,326,168	5,926,240	322,183,031	234,019,534	2,560,829	176,400,428	(2,004)	871,414,226
Bancos de capital del estado		88,215,424	-	207,566,543	117,316,317	4,990,218	109,156,769	(152,289)	527,092,982
Banca Comercial		10,225	-	-	10,648	3,756	1,198,817	-	1,223,446
Bancos de capital privado		10,225	-	-	10,648	3,756	1,198,817	-	1,223,446
Bancos de capital del estado		-	-	-	-	-	-	-	-
RESTO DEL SECTOR BANCARIO		1,079,665	1,144,619	13,274,925	8,216,452	1,975,591	176,205	(10)	25,867,447
Banca Microfinanciera		158,335	1,144,619	12,608,594	6,770,455	1,833,771	10,493	(10)	22,526,257
Banca de Desarrollo		879,330	-	666,331	1,396,073	141,106	-	-	3,082,840
Institutos Municipales de Crédito		42,000	-	-	49,924	714	165,712	-	258,350
TOTAL SECTOR BANCARIO		219,631,482	7,070,859	543,024,499	359,562,951	9,530,394	286,932,219	(154,303)	1,425,598,101

FUENTE: BALANCE GENERAL DE PUBLICACIÓN
GERENCIA GENERAL DE REGULACIÓN - GERENCIA DE INVESTIGACIÓN Y DESARROLLO ESTADÍSTICO

CUADRO Nº I - 36
SECTOR BANCARIO
COMPOSICIÓN DE LAS INVERSIONES EN TÍTULOS VALORES, enero - diciembre / 2016
(Miles de Bolívares)

		I N V E R S I O N E S E N T Í T U L O S V A L O R E							
M E S	S U B S E C T O R	COLOCACIONES EN EL BANCO CENTRAL DE VENEZUELA Y OPERACIONES INTERBANCARIAS	INVERSIONES EN TÍTULOS VALORES PARA NEGOCIAR	INVERSIONES EN TÍTULOS VALORES DISPONIBLES PARA LA VENTA	INVERSIONES EN TÍTULOS VALORES MANTENIDOS HASTA SU VENCIMIENTO	INVERSIONES DE DISPONIBILIDAD RESTRINGIDA	INVERSIONES EN OTROS TÍTULOS VALORES	(PROVISIÓN PARA INVERSIONES EN TÍTULOS VALORES)	TOTAL INVERSIONES EN TÍTULOS VALORES
ENERO	BANCA UNIVERSAL Y COMERCIAL	175,108,254	2,802,946	168,846,445	274,496,061	7,725,404	245,465,691	(872,072)	873,572,729
	RESTO DEL SECTOR BANCARIO	1,508,904	114,682	4,709,639	4,041,172	142,179	52,228	(10)	10,568,794
	TOTAL SECTOR BANCARIO	176,617,158	2,917,628	173,556,084	278,537,233	7,867,583	245,517,919	(872,082)	884,141,523
FEBRERO	BANCA UNIVERSAL Y COMERCIAL	183,736,671	2,587,739	175,275,470	265,466,654	7,538,756	251,810,774	(285,757)	886,130,307
	RESTO DEL SECTOR BANCARIO	1,544,668	173,301	5,695,206	4,426,673	145,498	60,417	(10)	12,045,753
	TOTAL SECTOR BANCARIO	185,281,339	2,761,040	180,970,676	269,893,327	7,684,254	251,871,191	(285,767)	898,176,060
MARZO	BANCA UNIVERSAL Y COMERCIAL	183,248,080	2,911,603	180,843,685	273,761,375	12,259,754	257,007,847	(355,025)	909,677,319
	RESTO DEL SECTOR BANCARIO	1,745,388	214,009	6,528,116	4,761,325	194,273	68,605	(10)	13,511,706
	TOTAL SECTOR BANCARIO	184,993,468	3,125,612	187,371,801	278,522,700	12,454,027	257,076,452	(355,035)	923,189,025
ABRIL	BANCA UNIVERSAL Y COMERCIAL	177,111,123	3,019,873	170,127,925	270,091,117	14,091,643	254,270,226	(383,259)	888,328,648
	RESTO DEL SECTOR BANCARIO	2,076,695	266,717	4,603,162	4,718,856	1,042,442	68,605	(10)	12,776,467
	TOTAL SECTOR BANCARIO	179,187,818	3,286,590	174,731,087	274,809,973	15,134,085	254,338,831	(383,269)	901,105,115
MAYO	BANCA UNIVERSAL Y COMERCIAL	169,685,220	3,068,080	178,403,694	248,612,967	8,638,997	257,065,344	(437,081)	865,037,221
	RESTO DEL SECTOR BANCARIO	1,750,481	220,149	4,998,823	5,521,295	1,577,195	61,638	(10)	14,129,571
	TOTAL SECTOR BANCARIO	171,435,701	3,288,229	183,402,517	254,134,262	10,216,192	257,126,982	(437,091)	879,166,792
JUNIO	BANCA UNIVERSAL Y COMERCIAL	161,227,891	3,788,039	184,252,741	250,114,233	7,919,997	257,120,528	(154,262)	864,269,167
	RESTO DEL SECTOR BANCARIO	1,873,872	1,149,460	6,739,615	5,530,797	602,081	61,638	(10)	15,957,453
	TOTAL SECTOR BANCARIO	163,101,763	4,937,499	190,992,356	255,645,030	8,522,078	257,182,166	(154,272)	880,226,620
JULIO	BANCA UNIVERSAL Y COMERCIAL	150,861,547	3,703,470	179,068,359	283,590,852	9,709,857	257,541,583	(196,516)	884,279,152
	RESTO DEL SECTOR BANCARIO	748,344	841,024	7,621,637	6,489,079	974,168	61,638	(10)	16,735,880
	TOTAL SECTOR BANCARIO	151,609,891	4,544,494	186,689,996	290,079,931	10,684,025	257,603,221	(196,526)	901,015,032
AGOSTO	BANCA UNIVERSAL Y COMERCIAL	181,230,805	3,234,383	178,941,421	299,614,952	7,553,593	267,352,291	(226,818)	937,700,627
	RESTO DEL SECTOR BANCARIO	791,270	2,123,060	8,895,706	6,441,784	1,140,953	99,896	(10)	19,492,659
	TOTAL SECTOR BANCARIO	182,022,075	5,357,443	187,837,127	306,056,736	8,694,546	267,452,187	(226,828)	957,193,286
SEPTIEMBRE	BANCA UNIVERSAL Y COMERCIAL	198,515,365	2,111,205	188,758,453	304,126,047	7,562,438	267,604,396	(251,221)	968,426,683
	RESTO DEL SECTOR BANCARIO	2,998,540	780,004	11,533,612	7,119,627	286,454	99,896	(10)	22,818,123
	TOTAL SECTOR BANCARIO	201,513,905	2,891,209	200,292,065	311,245,674	7,848,892	267,704,292	(251,231)	991,244,806
OCTUBRE	BANCA UNIVERSAL Y COMERCIAL	199,551,605	1,991,691	455,235,939	340,101,722	7,647,691	276,774,110	(275,895)	1,281,026,863
	RESTO DEL SECTOR BANCARIO	2,765,462	708,530	11,540,110	7,666,076	805,029	138,154	(10)	23,623,351
	TOTAL SECTOR BANCARIO	202,317,067	2,700,221	466,776,049	347,767,798	8,452,720	276,912,264	(275,905)	1,304,650,214
NOVIEMBRE	BANCA UNIVERSAL Y COMERCIAL	211,826,241	4,326,329	456,265,152	351,257,598	7,648,197	281,796,605	(300,744)	1,312,819,378
	RESTO DEL SECTOR BANCARIO	1,194,723	1,181,556	13,120,566	8,317,904	149,221	176,205	(10)	24,140,165
	TOTAL SECTOR BANCARIO	213,020,964	5,507,885	469,385,718	359,575,502	7,797,418	281,972,810	(300,754)	1,336,959,543
DICIEMBRE	BANCA UNIVERSAL Y COMERCIAL	218,551,817	5,926,240	529,749,574	351,346,499	7,554,803	286,756,014	(154,293)	1,399,730,654
	RESTO DEL SECTOR BANCARIO	1,079,665	1,144,619	13,274,925	8,216,452	1,975,591	176,205	(10)	25,867,447
	TOTAL SECTOR BANCARIO	219,631,482	7,070,859	543,024,499	359,562,951	9,530,394	286,932,219	(154,303)	1,425,598,101

CUADRO Nº I - 37
SECTOR BANCARIO
COMPOSICIÓN DE LA CARTERA DE CRÉDITOS, SEGÚN BANCO, al 31 de diciembre de 2016
(Miles de Bolívares)

B A N C O		C A R T E R A D E C R É D I T O S						% DE MOROSIDAD
		VIGENTES	REESTRUCTURADOS	VENCIDOS	EN LITIGIO	(PROVISIÓN PARA CARTERA DE CRÉDITOS)	TOTAL CARTERA DE CRÉDITOS NETA	
BANCA UNIVERSAL	PROVINCIAL	709,200,520	139,969	2,197,991	3,168	(20,567,401)	690,974,247	0.31
	MERCANTIL	611,782,049	1,034,017	1,934,763	103,252	(19,552,391)	595,301,690	0.33
	CITIBANK	10,065,183	50	131,965	-	(442,269)	9,754,929	1.29
	EXTERIOR	227,344,799	76,766	434,819	152,621	(5,929,404)	222,079,601	0.26
	CARONÍ	59,690,213	41,251	155,736	10,669	(1,191,324)	58,706,545	0.28
	BANESCO	975,501,841	72,247	1,339,509	310	(24,448,155)	952,465,752	0.14
	VENEZUELA	1,180,043,973	602,514	2,121,745	-	(40,787,939)	1,141,980,293	0.18
	BANCARIBE	235,103,425	67,051	1,395,587	-	(6,158,871)	230,407,192	0.59
	FONDO COMÚN	102,615,792	17,968	172,106	3,494	(2,078,609)	100,730,751	0.17
	SOFITASA	46,709,886	33,050	105,853	20,307	(1,078,665)	45,790,431	0.27
	DEL SUR	27,718,931	3,690	48,416	-	(530,533)	27,240,504	0.17
	VENEZOLANO DE CRÉDITO	108,087,033	1,008	55,808	6,442	(1,981,155)	106,169,136	0.06
	OCCIDENTAL DE DESCUENTO	526,746,512	344,282	2,241,243	-	(12,265,994)	517,066,043	0.42
	NACIONAL DE CRÉDITO	253,952,991	38,397	153,717	-	(5,299,460)	248,845,645	0.06
	BANCO INTERNACIONAL DE DESARROLLO	48,680	1,124	4,418	3,081	(9,374)	47,929	13.09
	BANCO DEL TESORO	250,458,538	562,951	606,534	-	(6,698,013)	244,930,010	0.24
	BANCO AGRÍCOLA DE VENEZUELA	135,707,563	1,716,072	561,881	-	(2,853,448)	135,132,068	0.41
	BICENTENARIO	284,364,769	2,831,897	1,122,060	-	(6,327,578)	281,991,148	0.39
	BANCO ACTIVO	31,371,130	-	169,525	2,914	(662,854)	30,880,715	0.55
	NOVO BANCO	1,916,894	-	14,184	-	(45,429)	1,885,649	0.73
	PLAZA	63,471,933	-	119,510	14,851	(1,213,910)	62,392,384	0.21
	100% BANCO	28,890,521	-	9,608	-	(560,074)	28,340,055	0.03
	BANPLUS	63,882,142	7,532	75,008	-	(1,409,567)	62,555,115	0.12
	BANFANB	18,958,952	-	472	-	(332,249)	18,627,175	0.00
BANCA COMERCIAL								
RESTO DEL SECTOR BANCARIO	BANCA MICRO FINANCIERA							
	BANCO DE EXPORTACIÓN Y COMERCIO	157,464	1,577	5,289	-	(7,282)	157,048	3.22
	BANCRECER	63,357,418	14,203	105,951	48,497	(1,391,024)	62,135,045	0.24
	BANCAMIGA	8,118,787	-	43,036	-	(245,662)	7,916,161	0.53
	BANGENTE	7,228,437	10,263	90,445	-	(261,245)	7,067,900	1.23
	MI BANCO	6,490,699	906	21,899	-	(208,205)	6,305,299	0.34
	BANCA DE DESARROLLO							
	BANCO DE COMERCIO EXTERIOR (BANCOEX)	1,485,174	3,167	164,044	-	(246,728)	1,405,657	9.93
	I.M.CRÉD.							
	INSTITUTO MUNICIPAL DE CRÉDITO POPULAR (IMCP)	1,514,515	-	6,142	-	(30,047)	1,490,610	0.40
BANCA UNIVERSAL Y BANCA COMERCIAL		5,953,791,734	7,593,413	15,177,747	321,109	(162,431,948)	5,814,452,055	0.26
Banca Universal		5,953,634,270	7,591,836	15,172,458	321,109	(162,424,666)	5,814,295,007	0.26
Bancos de capital privado		4,084,100,475	1,878,402	10,759,766	321,109	(105,425,439)	3,991,634,313	0.27
Bancos de capital del estado		1,869,533,795	5,713,434	4,412,692	-	(56,999,227)	1,822,660,694	0.23
Banca Comercial		157,464	1,577	5,289	-	(7,282)	157,048	3.22
Bancos de capital privado		157,464	1,577	5,289	-	(7,282)	157,048	3.22
Bancos de capital del estado		-	-	-	-	-	-	-
RESTO DEL SECTOR BANCARIO		88,195,030	28,539	431,517	48,497	(2,382,911)	86,320,672	0.54
Banca Microfinanciera		85,195,341	25,372	261,331	48,497	(2,106,136)	83,424,405	0.36
Banca de Desarrollo		1,485,174	3,167	164,044	-	(246,728)	1,405,657	9.93
Institutos Municipales de Crédito		1,514,515	-	6,142	-	(30,047)	1,490,610	0.40
TOTAL SECTOR BANCARIO		6,041,986,764	7,621,952	15,609,264	369,606	(164,814,859)	5,900,772,727	0.26

FUENTE: BALANCE GENERAL DE PUBLICACIÓN
GERENCIA GENERAL DE REGULACIÓN - GERENCIA DE INVESTIGACIÓN Y DESARROLLO ESTADÍSTICO

CUADRO Nº I - 38
SECTOR BANCARIO
COMPOSICIÓN DE LA CARTERA DE CRÉDITOS, enero - diciembre / 2016
(Miles de Bolívares)

M E S	SUBSECTOR	C A R T E R A D E C R É D I T O S					TOTAL CARTERA DE CRÉDITOS NETA	% DE MOROSIDAD
		VIGENTES	REESTRUCTURADO	VENCIDOS	EN LITIGIO	(PROVISIÓN PARA CARTERA DE CRÉDITOS)		
ENERO	BANCA UNIVERSAL Y COMERCIAL	2,574,378,486	4,216,928	7,579,254	330,892	(68,842,817)	2,517,662,743	0.31
	RESTO DEL SECTOR BANCARIO	30,837,831	55,382	174,159	5,623	(979,437)	30,093,558	0.58
	TOTAL SECTOR BANCARIO	2,605,216,317	4,272,310	7,753,413	336,515	(69,822,254)	2,547,756,301	0.31
FEBRERO	BANCA UNIVERSAL Y COMERCIAL	2,725,152,469	4,162,855	7,452,650	273,763	(72,125,811)	2,664,915,926	0.28
	RESTO DEL SECTOR BANCARIO	32,727,057	54,222	201,293	4,273	(1,055,307)	31,931,538	0.62
	TOTAL SECTOR BANCARIO	2,757,879,526	4,217,077	7,653,943	278,036	(73,181,118)	2,696,847,464	0.29
MARZO	BANCA UNIVERSAL Y COMERCIAL	2,913,952,012	4,604,166	7,948,407	409,656	(79,140,041)	2,847,774,200	0.29
	RESTO DEL SECTOR BANCARIO	36,022,956	50,629	263,642	1,393	(1,180,704)	35,157,916	0.73
	TOTAL SECTOR BANCARIO	2,949,974,968	4,654,795	8,212,049	411,049	(80,320,745)	2,882,932,116	0.29
ABRIL	BANCA UNIVERSAL Y COMERCIAL	3,099,683,908	4,231,279	8,680,043	410,387	(84,838,050)	3,028,167,567	0.29
	RESTO DEL SECTOR BANCARIO	38,707,185	49,036	267,149	818	(1,257,194)	37,766,994	0.69
	TOTAL SECTOR BANCARIO	3,138,391,093	4,280,315	8,947,192	411,205	(86,095,244)	3,065,934,561	0.30
MAYO	BANCA UNIVERSAL Y COMERCIAL	3,305,229,408	4,027,367	9,560,630	344,169	(92,957,606)	3,226,203,968	0.30
	RESTO DEL SECTOR BANCARIO	41,044,951	57,327	259,870	271	(1,334,836)	40,027,583	0.63
	TOTAL SECTOR BANCARIO	3,346,274,359	4,084,694	9,820,500	344,440	(94,292,442)	3,266,231,551	0.30
JUNIO	BANCA UNIVERSAL Y COMERCIAL	3,541,035,054	3,767,786	9,205,305	337,989	(100,057,053)	3,454,289,081	0.27
	RESTO DEL SECTOR BANCARIO	44,029,125	24,270	338,974	-	(1,398,168)	42,994,201	0.76
	TOTAL SECTOR BANCARIO	3,585,064,179	3,792,056	9,544,279	337,989	(101,455,221)	3,497,283,282	0.27
JULIO	BANCA UNIVERSAL Y COMERCIAL	3,781,432,736	3,654,908	10,295,532	348,032	(106,849,768)	3,688,881,440	0.28
	RESTO DEL SECTOR BANCARIO	48,262,356	27,107	325,508	-	(1,481,951)	47,133,020	0.67
	TOTAL SECTOR BANCARIO	3,829,695,092	3,682,015	10,621,040	348,032	(108,331,719)	3,736,014,460	0.29
AGOSTO	BANCA UNIVERSAL Y COMERCIAL	4,113,341,577	3,315,535	11,464,855	324,199	(115,938,613)	4,012,507,553	0.29
	RESTO DEL SECTOR BANCARIO	51,309,062	25,231	290,538	3,589	(1,543,795)	50,084,625	0.57
	TOTAL SECTOR BANCARIO	4,164,650,639	3,340,766	11,755,393	327,788	(117,482,408)	4,062,592,178	0.29
SEPTIEMBRE	BANCA UNIVERSAL Y COMERCIAL	4,474,510,116	3,456,885	12,947,890	321,536	(126,305,667)	4,364,930,760	0.30
	RESTO DEL SECTOR BANCARIO	57,234,059	25,896	355,036	1,797	(1,676,640)	55,940,148	0.62
	TOTAL SECTOR BANCARIO	4,531,744,175	3,482,781	13,302,926	323,333	(127,982,307)	4,420,870,908	0.30
OCTUBRE	BANCA UNIVERSAL Y COMERCIAL	4,909,968,644	6,672,193	14,506,119	271,109	(137,922,570)	4,793,495,495	0.30
	RESTO DEL SECTOR BANCARIO	65,686,877	32,510	384,524	48,511	(1,904,099)	64,248,323	0.65
	TOTAL SECTOR BANCARIO	4,975,655,521	6,704,703	14,890,643	319,620	(139,826,669)	4,857,743,818	0.30
NOVIEMBRE	BANCA UNIVERSAL Y COMERCIAL	5,505,022,381	6,777,950	15,031,849	357,475	(152,136,559)	5,375,053,096	0.28
	RESTO DEL SECTOR BANCARIO	77,805,928	31,655	423,036	48,497	(2,176,718)	76,132,398	0.60
	TOTAL SECTOR BANCARIO	5,582,828,309	6,809,605	15,454,885	405,972	(154,313,277)	5,451,185,494	0.28
DICIEMBRE	BANCA UNIVERSAL Y COMERCIAL	5,953,791,734	7,593,413	15,177,747	321,109	(162,431,948)	5,814,452,055	0.26
	RESTO DEL SECTOR BANCARIO	88,195,030	28,539	431,517	48,497	(2,382,911)	86,320,672	0.54
	TOTAL SECTOR BANCARIO	6,041,986,764	7,621,952	15,609,264	369,606	(164,814,859)	5,900,772,727	0.26

FUENTE: BALANCE GENERAL DE PUBLICACIÓN

GERENCIA GENERAL DE REGULACIÓN - GERENCIA DE INVESTIGACIÓN Y DESARROLLO ESTADÍSTICO

CUADRO Nº I - 39
SECTOR BANCARIO
CARTERA DE CRÉDITOS POR TIPO DE GARANTÍA, SEGÚN BANCO, al 31 de diciembre de 2016
(Miles de Bolívares)

BANCO		CARTERA DE CRÉDITOS POR TIPO DE GARANTÍAS																			
		PRENDARIA	HIPOTECARIA MOBILIARIA	HIPOTECARIA INMOBILIARIA	DE DOCUMENTOS MERCANTILES	DE PRENDA SIN DESPLAZAMIENTO	FIDUCIARIA	AVAL	FIANZA	DE INSTITUCIONES FINANCIERAS	DE TÍTULOS VALORES	CO-SOLICITANTE DE CRÉDITO HIPOTECARIO	CO-SOLICITANTE OTROS TIPOS DE CRÉDITOS	CO-SOLICITANTE LPH	DE RETENCIONES	BIENES EMBARGADOS	OTRAS GARANTÍAS RECIBIDAS	SIN GARANTÍAS	(PROVISION PARA CARTERA DE CRÉDITOS)	TOTAL	
BANCA UNIVERSAL	PROVINCIAL	4,066,912	5,762,167	101,656,339	-	4,652,830	-	78,959,001	141,449,272	29,021,539	10,255,355	-	-	-	-	-	7,854,941	327,863,292	(20,567,401)	690,974,247	
	MERCANTIL	22,303,257	25,643	51,770,795	1,394,072	7,170	-	9,012,598	310,711,472	1,234,542	6,592,583	-	-	-	-	-	12,820	211,789,129	(19,552,391)	595,301,690	
	CITIBANK	344,621	477,257	974,845	-	-	-	853,458	1,819,934	-	-	-	-	-	-	-	148,900	5,578,183	(442,269)	9,754,929	
	EXTERIOR	-	1,757,023	16,391,960	3,338,370	55,304	-	106,685,607	14,751,610	14,384,310	456	-	-	-	92,917	-	69,330	70,482,118	(5,929,404)	222,079,601	
	CARONÍ	534,091	361,159	7,646,830	-	70,626	-	5,294,866	29,468,763	-	-	-	-	-	-	-	-	16,521,534	(1,191,324)	58,706,545	
	BANESCO	18,545,514	11,765,993	117,727,558	68,077,820	192,401	-	68,228,825	273,129,992	-	-	-	-	-	-	-	25,614,134	393,631,670	(24,448,155)	952,465,752	
	VENEZUELA	8,286,343	4,900,015	251,668,058	4,243,762	28,124	-	-	537,899,400	435,500	1,595,588	-	-	-	-	777,539	2,876,675	370,057,228	(40,787,939)	1,141,980,293	
	BANCARIBE	386,709	20,020	9,079,232	1,228,998	481,757	5,928	583	31,880,135	-	2,500	-	-	-	-	-	2,301,717	191,178,484	(6,158,871)	230,407,192	
	FONDO COMÚN	451,717	807,441	11,938,647	-	20,551	-	9,208,056	51,637,512	-	-	7,280	-	-	-	-	-	28,738,156	(2,078,609)	100,730,751	
	SOFTASA	-	31,004	27,849,298	558,763	56	-	241,647	10,037,599	-	141	-	-	-	-	-	-	8,150,588	(1,078,665)	45,790,431	
	DEL SUR	2,216	1,391,109	7,520,790	835,000	143,417	-	163,750	14,489,234	-	-	-	-	-	-	-	919	3,224,602	(530,533)	27,240,504	
	VENEZOLANO DE CRÉDITO	4,086,650	-	10,432,333	5,884,321	-	-	-	36,806,442	-	-	-	-	-	-	-	2,161,900	48,778,645	(1,981,155)	106,169,136	
	OCCIDENTAL DE DESCUENTO	666	206,757	35,014,381	1,095,701	51,976	-	58,188,776	89,609,977	-	-	-	-	-	-	-	5,632,401	339,531,402	(12,265,994)	517,066,043	
	NACIONAL DE CRÉDITO	-	-	-	-	-	-	-	-	-	-	-	-	-	-	-	-	254,145,105	(5,299,460)	248,845,645	
	BANCO INTERNACIONAL DE DESARROLLO	2,782	1,754	25,483	-	13,290	-	-	13,337	-	-	-	-	-	-	-	627	30	(9,374)	47,929	
	BANCO DEL TESORO	1,827,382	2,238,124	28,594,375	764,488	410,250	-	-	406,420	-	-	-	-	24,283	100,055	-	257	-	217,262,389	(6,698,013)	244,930,010
	BANCO AGRÍCOLA DE VENEZUELA	293,250	9,129	95,123	-	29,801	-	-	4,528	-	-	-	-	-	-	-	165,219	137,388,468	(2,853,448)	135,132,068	
	BICENTENARIO	500,000	12,919,526	127,501,933	42	286,813	-	908	75,443,924	-	-	3,837,750	-	-	-	-	320,342	67,507,488	(6,327,578)	281,991,148	
	BANCO ACTIVO	386,028	188,490	4,927,310	-	18,707	-	1,068,473	15,933,663	-	179,320	-	-	-	-	-	138,634	8,702,944	(662,854)	30,880,715	
	NOVO BANCO	11,090	-	75,682	-	-	-	561,145	746,746	17,549	-	-	-	-	-	-	849	518,017	(45,429)	1,885,649	
	PLAZA	-	173,035	3,750,254	906,512	-	-	10,080,050	33,822,422	-	-	-	-	-	-	-	396,169	14,477,852	(1,213,910)	62,392,384	
	100% BANCO	1,038,055	571,678	2,220,330	6,747,105	596,009	-	-	16,568,836	-	-	86,025	-	-	-	-	-	1,072,091	(560,074)	28,340,055	
	BANPLUS	1,310,633	226,995	4,687,071	578	3,174	-	23,180,072	20,936,357	-	4,853	-	-	-	-	-	-	13,614,949	(1,409,567)	62,555,115	
	BANFANB	7,449	75,803	1,130,547	-	-	-	-	1,926,617	-	-	-	-	-	-	-	-	15,819,008	(332,249)	18,627,175	
	BANCA COMERCIAL	BANCO DE EXPORTACIÓN Y COMERCIO	129,524	4,818	492	-	-	-	29,496	-	-	-	-	-	-	-	-	-	-	(7,282)	157,048
RESTO DEL SECTOR BANCARIO	BANCRECER	7,085	27,502	676,336	229,368	2,546	-	-	60,113,970	-	-	-	-	-	-	-	381,175	2,088,087	(1,391,024)	62,135,045	
	BANCAMIGA	-	486,701	355,183	-	688	-	-	5,200,690	-	-	-	-	-	-	-	1,783,688	334,873	(245,662)	7,916,161	
	BANGENTE	-	402,051	15,464	2,549	3,902,583	-	-	588,914	15,464	186,086	-	-	-	-	-	2,231,449	49	(261,245)	7,067,900	
	MI BANCO	165,163	101,694	139,002	-	1,409	-	3,015,904	2,849,707	-	-	-	-	-	-	-	240,625	-	(208,205)	6,305,299	
	BANCO DE COMERCIO EXTERIOR (BANCOEX)	-	-	-	-	-	-	-	-	-	-	-	-	-	-	-	-	1,652,385	(246,728)	1,405,657	
BANCA DE DESARROLLO	IM.CRED.	98,226	-	61,453	25	-	-	-	300,135	-	-	-	-	-	-	-	-	1,060,818	(30,047)	1,490,610	
BANCA UNIVERSAL Y BANCA COMERCIAL		64,514,889	43,914,940	822,679,666	95,075,532	7,062,256	5,928	371,727,815	1,709,523,686	45,093,440	18,630,796	3,931,055	24,283	100,055	92,917	777,796	47,695,577	2,746,033,372	(162,431,948)	5,814,452,055	
Banca Universal		64,385,365	43,910,122	822,679,174	95,075,532	7,062,256	5,928	371,727,815	1,709,494,190	45,093,440	18,630,796	3,931,055	24,283	100,055	92,917	777,796	47,695,577	2,746,033,372	(162,424,666)	5,814,295,007	
Bancos de capital privado		53,470,941	23,767,525	413,689,138	90,067,240	6,307,268	5,928	371,726,907	1,093,813,303	44,657,940	17,035,208	93,305	-	-	92,917	-	44,333,341	1,937,998,791	(105,425,439)	3,991,634,313	
Bancos de capital del estado		10,914,424	20,142,597	408,990,036	5,008,292	754,988	-	908	615,680,887	435,500	1,595,588	3,837,750	24,283	100,055	-	777,796	3,362,236	808,034,581	(56,999,227)	1,822,660,694	
Banca Comercial		129,524	4,818	492	-	-	-	29,496	-	-	-	-	-	-	-	-	-	-	(7,282)	157,048	
Bancos de capital privado		129,524	4,818	492	-	-	-	29,496	-	-	-	-	-	-	-	-	-	-	(7,282)	157,048	
Bancos de capital del estado		270,474	1,017,948	1,247,438	231,942	3,907,226	-	3,015,904	69,053,416	-	186,086	-	-	-	-	-	4,636,937	5,136,212	(2,382,911)	86,320,672	
RESTO DEL SECTOR BANCARIO		172,248	1,017,948	1,185,985	231,917	3,907,226	-	3,015,904	68,753,281	-	186,086	-	-	-	-	-	4,636,937	2,423,009	(2,106,136)	83,424,405	
Banca Microfinanciera		-	-	-	-	-	-	-	-	-	-	-	-	-	-	-	-	-	-	-	
Banca de Desarrollo		-	-	-	-	-	-	-	-	-	-	-	-	-	-	-	-	1,652,385	(246,728)	1,405,657	
Institutos Municipales de Crédito		98,226	-	61,453	25	-	-	-	300,135	-	-	-	-	-	-	-	-	1,060,818	(30,047)	1,490,610	
TOTAL SECTOR BANCARIO		64,785,363	44,932,888	823,927,104	95,307,474	10,969,482	5,928	374,743,719	1,778,577,102	45,093,440	18,816,882	3,931,055	24,283	100,055	92,917	777,796	52,332,514	2,751,169,584	(164,814,859)	5,900,772,727	

FUENTE: ATIA CRÉDITO
GERENCIA GENERAL DE REGULACIÓN - GERENCIA DE INVESTIGACIÓN Y DESARROLLO ESTADÍSTICO

CUADRO Nº I - 40
SECTOR BANCARIO
CARTERA DE CRÉDITOS POR SITUACIÓN DEL CRÉDITO, SEGÚN TIPO DE GARANTÍA
al 31 de diciembre de 2016
(Miles de Bolívares)

TIPO DE GARANTÍA	C A R T E R A D E C R É D I T O S				
	VIGENTES	REESTRUCTURADOS	VENCIDOS	EN LITIGIO	TOTAL
PRENDARIA	64,574,963	87,337	122,634	429	64,785,363
HIPOTECARIA MOBILIARIA	44,855,273	8,194	69,207	214	44,932,888
HIPOTECARIA INMOBILIARIA	821,523,421	831,086	1,544,785	27,812	823,927,104
DE DOCUMENTOS MERCANTILES	95,298,181	2,446	6,722	125	95,307,474
DE PRENDA SIN DESPLAZAMIENTO DE POSESIÓN	10,843,901	12,312	113,269	-	10,969,482
FIDUCIARIA	5,928	-	-	-	5,928
AVAL	374,124,014	235,192	325,150	59,363	374,743,719
FIANZA	1,771,752,644	3,683,273	2,956,580	184,605	1,778,577,102
DE INSTITUCIONES FINANCIERAS	45,093,305	-	135	-	45,093,440
DE TÍTULOS VALORES	18,813,482	1,122	2,270	8	18,816,882
CO-SOLICITANTE DE CRÉDITO HIPOTECARIO	3,930,335	-	720	-	3,931,055
CO-SOLICITANTE DE OTROS TIPOS DE CRÉDITOS	23,909	-	374	-	24,283
CO-SOLICITANTE LPH	99,126	-	929	-	100,055
DE RETENCIONES	-	-	-	92,917	92,917
BIENES EMBARGADOS	777,796	-	-	-	777,796
OTRAS GARANTÍAS RECIBIDAS	52,098,313	20,406	213,482	313	52,332,514
SIN GARANTÍAS	2,738,172,173	2,740,584	10,253,007	3,820	2,751,169,584
TOTAL CARTERA DE CRÉDITOS BRUTA	6,041,986,764	7,621,952	15,609,264	369,606	6,065,587,586
(PROVISIÓN ESPECÍFICA PARA CARTERA DE CRÉDITOS)	(34,886,259)	(593,470)	(4,905,748)	(228,102)	(40,613,579)
(PROVISIÓN ESPECÍFICA PARA CARTERA DE MICROCRÉDITOS)	(373,088)	(21,163)	(851,474)	(50,669)	(1,296,394)
TOTAL CARTERA DE CRÉDITOS BRUTA MENOS PROVISIÓN ESPECÍFICA	6,006,727,417	7,007,319	9,852,042	90,835	6,023,677,613
(PROVISIÓN GENÉRICA PARA CARTERA DE CRÉDITOS)					(73,407,130)
(PROVISIÓN GENÉRICA PARA CARTERA DE MICROCRÉDITOS)					(4,089,749)
(PROVISIÓN ANTICÍCLICA PARA CARTERA DE CRÉDITOS)					(1,695,853)
(PROVISIÓN ANTICÍCLICA PARA CARTERA DE MICROCRÉDITOS)					(43,712,154)
TOTAL CARTERA DE CRÉDITOS NETA					5,900,772,727

FUENTE: AT04 CRÉDITO

GERENCIA GENERAL DE REGULACIÓN - GERENCIA DE INVESTIGACIÓN Y DESARROLLO ESTADÍSTICO

CUADRO Nº I - 41
SECTOR BANCARIO
CARTERA DE CRÉDITOS POR TRIMESTRE, SEGÚN TIPO DE GARANTÍA, 2016
(Miles de Bolívares)

TIPO DE GARANTÍA	C A R T E R A D E C R É D I T O S			
	1º trimestre	2º trimestre	3º trimestre	4º trimestre
PRENDARIA	17,952,945	28,316,475	39,976,637	64,785,363
HIPOTECARIA MOBILIARIA	21,252,364	29,134,233	40,578,894	44,932,888
HIPOTECARIA INMOBILIARIA	414,274,457	528,474,423	673,179,322	823,927,104
DE DOCUMENTOS MERCANTILES	16,335,874	41,358,651	51,614,523	95,307,474
DE PRENDA SIN DESPLAZAMIENTO DE POSESIÓN	2,874,048	6,147,038	8,683,185	10,969,482
FIDUCIARIA	-	-	6,229	5,928
AVAL	109,784,221	162,903,719	247,528,220	374,743,719
FIANZA	936,658,540	1,092,787,804	1,336,070,749	1,778,577,102
DE INSTITUCIONES FINANCIERAS	3,173,590	21,066,598	34,015,699	45,093,440
DE TÍTULOS VALORES	6,248,953	6,824,230	10,312,466	18,816,882
CO-SOLICITANTE DE CRÉDITO HIPOTECARIO	19,635	1,299,236	2,460,100	3,931,055
CO-SOLICITANTE DE OTROS TIPOS DE CRÉDITOS	17,488	14,394	19,792	24,283
CO-SOLICITANTE LPH	155,447	101,776	97,402	100,055
DE RETENCIONES	125,858	92,919	92,918	92,917
BIENES EMBARGADOS	12,212	21,788	3,239,935	777,796
OTRAS GARANTÍAS RECIBIDAS	18,360,077	35,942,575	44,398,645	52,332,514
SIN GARANTÍAS	1,416,007,152	1,644,252,644	2,056,578,499	2,751,169,584
TOTAL CARTERA DE CRÉDITOS BRUTA	2,963,252,861	3,598,738,503	4,548,853,215	6,065,587,586
(PROVISIÓN ESPECÍFICA PARA CARTERA DE CRÉDITOS)	(17,888,738)	(27,936,462)	(34,533,308)	(40,613,579)
(PROVISIÓN ESPECÍFICA PARA CARTERA DE MICROCRÉDITOS)	(475,322)	(612,507)	(920,643)	(1,296,394)
TOTAL CARTERA DE CRÉDITOS BRUTA MENOS PROVISIÓN ESPECÍFICA	2,944,888,801	3,570,189,534	4,513,399,264	6,023,677,613
(PROVISIÓN GENÉRICA PARA CARTERA DE CRÉDITOS)	(37,122,071)	(42,862,478)	(54,809,623)	(73,407,130)
(PROVISIÓN GENÉRICA PARA CARTERA DE MICROCRÉDITOS)	(2,533,606)	(2,944,189)	(3,451,260)	(4,089,749)
(PROVISIÓN ANTICÍCLICA PARA CARTERA DE CRÉDITOS)	(989,530)	(1,125,020)	(1,356,964)	(1,695,853)
(PROVISIÓN ANTICÍCLICA PARA CARTERA DE MICROCRÉDITOS)	(21,311,478)	(25,974,565)	(32,910,509)	(43,712,154)
TOTAL CARTERA DE CRÉDITOS NETA	2,882,932,116	3,497,283,282	4,420,870,908	5,900,772,727

FUENTE: AT04 CRÉDITO

GERENCIA GENERAL DE REGULACIÓN - GERENCIA DE INVESTIGACIÓN Y DESARROLLO ESTADÍSTICO

CUADRO Nº I - 42
SECTOR BANCARIO
CARTERA DE CRÉDITOS POR PLAZO DE VENCIMIENTO, NÚMERO DE CRÉDITOS Y SALDO, SEGÚN BANCO, al 31 de diciembre de 2016

B A N C O		CARTERA DE CRÉDITOS														SUB-TOTAL		(PROVISIÓN PARA CARTERA DE CRÉDITOS)		T O T A L	
		Hasta		30 días		31 días a 60 días		61 días a 90 días		91 días a 180 días		181 días a 360 días		Mayores de 360 días							
		Número de Créditos	Saldo (Miles de Bs.)	Número de Créditos	Saldo (Miles de Bs.)	Número de Créditos	Saldo (Miles de Bs.)	Número de Créditos	Saldo (Miles de Bs.)	Número de Créditos	Saldo (Miles de Bs.)	Número de Créditos	Saldo (Miles de Bs.)	Número de Créditos	Saldo (Miles de Bs.)	Número de Créditos	Saldo (Miles de Bs.)			Número de Créditos	Saldo (Miles de Bs.)
BANCA UNIVERSAL	PROVINCIAL	184,280	108,224,957	196,136	119,962,117	182,711	63,291,443	489,696	36,614,899	1,312,480	51,832,807	6,402,839	331,615,425	8,768,142	711,541,648	(20,567,401)	8,768,142	690,974,247			
	MERCANTIL	47,239	8,799,706	38,116	21,341,912	54,772	27,146,894	241,944	90,901,057	529,155	170,828,115	2,412,527	295,836,397	3,323,753	614,854,081	(19,552,391)	3,323,753	595,301,690			
	CITIBANK	94	935,613	77	1,205,190	44	1,401,305	31	527,292	185	612,184	47,390	5,515,614	47,821	10,197,198	(442,269)	47,821	9,754,929			
	EXTERIOR	41,890	10,470,929	6,584	17,661,041	2,450	17,045,340	10,558	82,056,407	12,344	15,807,817	440,854	84,967,471	514,680	228,009,005	(5,929,404)	514,680	222,079,601			
	CARONÍ	6,919	3,774,621	1,380	11,361,695	1,070	18,606,826	2,239	9,456,757	5,203	4,640,710	40,460	12,057,260	57,271	59,897,869	(1,191,324)	57,271	58,706,545			
	BANESCO	46,947	87,235,384	101,560	97,510,791	83,207	88,440,540	218,388	119,526,396	530,171	173,266,971	2,493,026	410,933,825	3,473,299	976,913,907	(24,448,155)	3,473,299	952,465,752			
	VENEZUELA	33,350	8,662,433	44,998	33,590,550	25,819	20,400,021	143,233	56,829,121	373,193	329,861,079	4,091,138	733,425,028	4,711,731	1,182,768,232	(40,787,939)	4,711,731	1,141,980,293			
	BANCARIBE	291,420	22,058,101	6,253	12,283,681	6,178	16,486,803	17,602	78,444,922	41,915	23,940,245	436,956	83,352,311	800,324	236,566,063	(6,158,871)	800,324	230,407,192			
	FONDO COMÚN	30,664	3,144,512	2,974	3,572,653	2,668	5,956,035	3,861	28,109,602	7,914	21,295,420	133,285	40,731,138	181,366	102,809,360	(2,078,609)	181,366	100,730,751			
	SOFITASA	1,694	613,812	118	56,765	339	812,996	673	1,669,192	8,158	12,758,612	61,542	30,957,719	72,524	46,869,096	(1,078,665)	72,524	45,790,431			
	DEL SUR	527	930,737	465	511,732	265	827,135	873	3,169,034	3,188	9,566,506	44,413	12,765,893	49,731	27,771,037	(530,533)	49,731	27,240,504			
	VENEZOLANO DE CRÉDITO	1,441	21,364,221	3,468	26,394,468	1,406	20,759,470	2,042	11,881,167	6,277	7,434,639	73,329	20,316,326	87,963	108,150,291	(1,981,155)	87,963	106,169,136			
	OCCIDENTAL DE DESCUENTO	399,831	30,966,613	27,290	24,574,152	14,555	35,539,929	45,353	53,882,539	46,289	75,247,619	1,573,890	309,121,185	2,107,208	529,332,037	(12,265,994)	2,107,208	517,066,043			
	NACIONAL DE CRÉDITO	1,618	30,816,327	2,310	52,629,560	4,023	45,329,925	7,119	37,517,166	22,178	29,720,312	134,351	58,131,815	171,599	254,145,105	(5,299,460)	171,599	248,845,645			
	BANCO INTERNACIONAL DE DESARROLLO	12	1,014	1	50	3	24	2	66	14	8,614	132	47,535	164	57,303	(9,374)	164	47,929			
	BANCO DEL TESORO	55,134	797,693	23,529	914,396	45,564	1,312,623	39,038	1,841,209	98,787	8,747,674	366,091	238,014,428	628,143	251,628,023	(6,698,013)	628,143	244,930,010			
	BANCO AGRÍCOLA DE VENEZUELA	765	2,762,032	901	5,718,541	339	1,206,369	818	93,788,212	1,418	18,341,848	7,280	16,168,514	11,521	137,985,516	(2,853,448)	11,521	135,132,068			
	BICENTENARIO	24,386	644,938	2,980	263,722	1,784	543,030	5,702	3,305,519	51,487	12,582,042	1,406,779	270,979,475	1,493,118	288,318,726	(6,327,578)	1,493,118	281,991,148			
	BANCO ACTIVO	51,779	4,435,293	1,404	6,115,838	652	4,563,168	873	1,261,566	3,077	3,703,340	48,948	11,464,364	106,733	31,543,569	(662,854)	106,733	30,880,715			
	NOVO BANCO	29	210,604	27	270,201	17	202,700	27	46,930	86	162,998	1,454	1,037,645	1,640	1,931,078	(45,429)	1,640	1,885,649			
	PLAZA	16,862	6,138,318	1,932	7,573,597	1,258	7,409,575	2,416	2,912,342	10,126	14,181,746	66,188	25,390,716	98,782	63,606,294	(1,213,910)	98,782	62,392,384			
	100% BANCO	195	1,036,375	220	2,465,646	246	2,190,005	663	6,251,824	1,423	12,087,549	21,819	4,868,730	24,566	28,900,129	(560,074)	24,566	28,340,055			
	BANPLUS	6,559	10,919,773	835	12,239,627	472	6,774,910	831	5,691,852	1,545	9,787,816	85,777	18,550,704	96,019	63,964,682	(1,409,567)	96,019	62,555,115			
	BANFANB	2,820	1,689	408	899	661	1,696	1,855	10,253	6,431	57,768	68,509	18,887,119	80,684	18,959,424	(332,249)	80,684	18,627,175			
BANCA COMERCIAL	BANCO DE EXPORTACION Y COMERCIO	1	492	-	-	-	-	2	2,576	8	16,655	17	144,607	28	164,330	(7,282)	28	157,048			
RESTO DEL SECTOR BANCARIO	BANCRECER	1,655	6,449,505	1,701	6,665,553	1,736	8,750,904	4,199	17,847,786	5,347	21,038,765	1,803	2,773,556	16,441	63,526,069	(1,391,024)	16,441	62,135,045			
	BANCAMIGA	155	12,128	262	42,251	235	91,211	564	496,318	1,182	4,949,445	1,873	2,570,470	4,271	8,161,823	(245,662)	4,271	7,916,161			
	BANGENTE	1,728	68,689	1,672	126,320	1,622	188,791	10,314	2,401,594	8,412	2,998,635	2,342	1,545,116	26,090	7,329,145	(261,245)	26,090	7,067,900			
	MI BANCO	339	1,564,213	216	982,875	130	692,510	155	1,205,814	307	1,366,851	347	701,241	1,494	6,513,504	(208,205)	1,494	6,305,299			
	BANCO DE COMERCIO EXTERIOR (BANCOEX)	3	931	9	22,618	14	5,752	16	52,601	23	35,784	235	1,534,699	300	1,652,385	(246,728)	300	1,405,657			
	INSTITUTO MUNICIPAL DE CRÉDITO POPULAR (IMC)	9	57	9	4,904	14	8,066	49	627	142	4,347	3,008	1,502,656	3,231	1,520,657	(30,047)	3,231	1,490,610			
BANCA UNIVERSAL Y BANCA COMERCIAL		1,246,456	364,946,187	463,966	458,218,824	430,503	386,248,762	1,235,839	725,697,900	3,073,052	1,006,491,086	20,458,994	3,035,281,244	26,908,810	5,976,884,003	(162,431,948)	26,908,810	5,814,452,055			
Banca Universal		1,246,455	364,945,695	463,966	458,218,824	430,503	386,248,762	1,235,837	725,695,324	3,073,044	1,006,474,431	20,458,977	3,035,136,637	26,908,782	5,976,719,673	(162,424,666)	26,908,782	5,814,295,007			
Bancos de capital privado		1,130,000	352,076,910	391,150	417,730,716	356,336	362,785,023	1,045,191	569,921,010	2,541,728	636,884,020	14,519,180	1,757,662,073	19,983,585	4,097,059,752	(105,425,439)	19,983,585	3,991,634,313			
Bancos de capital del estado		116,455	12,868,785	72,816	40,488,108	74,167	23,463,739	190,646	155,774,314	531,316	369,590,411	5,939,797	1,277,474,564	6,925,197	1,879,659,921	(56,999,227)	6,925,197	1,822,660,694			
Banca Comercial		1	492	-	-	-	-	2	2,576	8	16,655	17	144,607	28	164,330	(7,282)	28	157,048			
Bancos de capital privado		1	492	-	-	-	-	2	2,576	8	16,655	17	144,607	28	164,330	(7,282)	28	157,048			
Bancos de capital del estado		-	-	-	-	-	-	-	-	-	-	-	-	-	-	-	-	-			
RESTO DEL SECTOR BANCARIO		3,889	8,095,523	3,869	7,844,521	3,751	9,737,234	15,297	22,004,740	15,413	30,393,827	9,608	10,627,738	51,827	88,703,583	(2,382,911)	51,827	86,320,672			
Banca Microfinanciera		3,877	8,094,535	3,851	7,816,999	3,723	9,723,416	15,232	21,951,512	15,248	30,353,696	6,365	7,590,383	48,296	85,530,541	(2,106,136)	48,296	83,424,405			
Banca de Desarrollo		3	931	9	22,618	14	5,752	16	52,601	23	35,784	235	1,534,699	300	1,652,385	(246,728)	300	1,405,657			
Institutos Municipales de Crédito		9	57	9	4,904	14	8,066	49	627	142	4,347	3,008	1,502,656	3,231	1,520,657	(30,047)	3,231	1,490,610			
TOTAL SECTOR BANCARIO		1,250,345	373,041,710	467,835	466,063,345	434,254	395,985,996	1,251,136	747,702,640	3,088,465	1,036,884,913	20,468,602	3,045,908,982	26,960,637	6,065,587,586	(164,814,859)	26,960,637	5,900,772,727			

FUENTE: AT04 CRÉDITO
GERENCIA GENERAL DE REGULACIÓN - GERENCIA DE INVESTIGACIÓN Y DESARROLLO ESTADÍSTICO

CUADRO Nº I - 43
SECTOR BANCARIO
CARTERA DE CRÉDITOS POR SITUACIÓN DEL CRÉDITO, NÚMERO DE CRÉDITOS Y SALDO, SEGÚN ESCALA DE VENCIMIENTO
al 31 de diciembre de 2016

E S C A L A				C A R T E R A D E C R É D I T O S									
				VIGENTES		REESTRUCTURADOS		VENCIDOS		EN LITIGIO		T O T A L	
				Número de Créditos	Saldo (Miles de Bs.)	Número de Créditos	Saldo (Miles de Bs.)	Número de Créditos	Saldo (Miles de Bs.)	Número de Créditos	Saldo (Miles de Bs.)	Número de Créditos	Saldo (Miles de Bs.)
Hasta		30 días	1,178,273	371,740,797	75	229,805	71,988	1,031,030	9	40,078	1,250,345	373,041,710	
De 31	a	60 días	442,958	465,128,237	88	226,897	24,781	692,741	8	15,470	467,835	466,063,345	
De 61	a	90 días	416,560	395,416,731	60	10,538	17,626	543,365	8	15,362	434,254	395,985,996	
De 91	a	180 días	1,213,761	746,132,828	460	117,379	36,894	1,402,040	21	50,393	1,251,136	747,702,640	
De 181	a	360 días	3,048,032	1,034,773,413	695	416,052	39,716	1,632,212	22	63,236	3,088,465	1,036,884,913	
Mayores	de	360 días	20,261,192	3,028,794,758	4,977	6,621,281	202,328	10,307,876	105	185,067	20,468,602	3,045,908,982	
TOTAL CARTERA DE CRÉDITOS BRUTA			26,560,776	6,041,986,764	6,355	7,621,952	393,333	15,609,264	173	369,606	26,960,637	6,065,587,586	
(PROVISIÓN ESPECÍFICA PARA CARTERA DE CRÉDITOS)				(34,886,259)		(593,470)		(4,905,748)		(228,102)		(40,613,579)	
(PROVISIÓN ESPECÍFICA PARA CARTERA DE MICROCRÉDITOS)				(373,088)		(21,163)		(851,474)		(50,669)		(1,296,394)	
TOTAL CARTERA DE CRÉDITOS BRUTA MENOS PROVISIÓN ESPECÍFICA			26,560,776	6,006,727,417	6,355	7,007,319	393,333	9,852,042	173	90,835	26,960,637	6,023,677,613	
(PROVISIÓN GENÉRICA PARA CARTERA DE CRÉDITOS)												(73,407,130)	
(PROVISIÓN GENÉRICA PARA CARTERA DE MICROCRÉDITOS)												(4,089,749)	
(PROVISIÓN ANTICÍCLICA PARA CARTERA DE CRÉDITOS)												(1,695,853)	
(PROVISIÓN ANTICÍCLICA PARA CARTERA DE MICROCRÉDITOS)												(43,712,154)	
TOTAL CARTERA DE CRÉDITOS NETA											26,960,637	5,900,772,727	

FUENTE: AT04 CRÉDITO
GERENCIA GENERAL DE REGULACIÓN - GERENCIA DE INVESTIGACIÓN Y DESARROLLO ESTADÍSTICO

CUADRO Nº I - 44
SECTOR BANCARIO
CARTERA DE CRÉDITOS POR TRIMESTRE, NÚMERO DE CRÉDITOS Y SALDO, SEGÚN ESCALA, 2016

E S C A L A			CARTERA DE CRÉDITOS							
			1º trimestre		2º trimestre		3º trimestre		4º trimestre	
			Número de Créditos	Saldo (Miles de Bs.)	Número de Créditos	Saldo (Miles de Bs.)	Número de Créditos	Saldo (Miles de Bs.)	Número de Créditos	Saldo (Miles de Bs.)
Hasta		30 días	4,232,067	247,775,758	3,615,857	297,142,111	1,078,541	186,978,298	1,250,345	373,041,710
De 31	a	60 días	323,878	70,987,740	352,016	124,162,973	378,577	240,882,889	467,835	466,063,345
De 61	a	90 días	352,482	102,988,462	364,252	129,383,212	388,297	227,922,996	434,254	395,985,996
De 91	a	180 días	704,929	253,395,480	691,740	338,532,982	1,436,351	550,816,180	1,251,136	747,702,640
De 181	a	360 días	1,163,652	495,049,025	1,135,571	579,670,629	2,875,665	729,282,061	3,088,465	1,036,884,913
Mayores	de	360 días	17,776,107	1,793,056,396	17,691,552	2,129,846,596	21,362,060	2,612,970,791	20,468,602	3,045,908,982
TOTAL CARTERA DE CRÉDITOS BRUTA			24,553,115	2,963,252,861	23,850,988	3,598,738,503	27,519,491	4,548,853,215	26,960,637	6,065,587,586
(PROVISIÓN ESPECÍFICA PARA CARTERA DE CRÉDITOS)				(17,888,738)		(27,936,462)		(34,533,308)		(40,613,579)
(PROVISIÓN ESPECÍFICA PARA CARTERA DE MICROCRÉDITOS)				(475,322)		(612,507)		(920,643)		(1,296,394)
TOTAL CARTERA DE CRÉDITOS BRUTA MENOS PROVISIÓN ESPECÍFICA									26,960,637	6,023,677,613
(PROVISIÓN GENÉRICA PARA CARTERA DE CRÉDITOS)				(37,122,071)		(42,862,478)		(54,809,623)		(73,407,130)
(PROVISIÓN GENÉRICA PARA CARTERA DE MICROCRÉDITOS)				(2,533,606)		(2,944,189)		(3,451,260)		(4,089,749)
(PROVISIÓN ANTICÍCLICA PARA CARTERA DE CRÉDITOS)				(989,530)		(1,125,020)		(1,356,964)		(1,695,853)
(PROVISIÓN ANTICÍCLICA PARA CARTERA DE MICROCRÉDITOS)				(21,311,478)		(25,974,565)		(32,910,509)		(43,712,154)
TOTAL CARTERA DE CRÉDITOS NETA			24,553,115	2,945,364,123	23,850,988	3,570,802,041	27,519,491	4,514,319,907	26,960,637	5,900,772,727

FUENTE: AT04 CRÉDITO
GERENCIA GENERAL DE REGULACIÓN - GERENCIA DE INVESTIGACIÓN Y DESARROLLO ESTADÍSTICO

CUADRO Nº1 - 46
SECTOR BANCARIO
SALDO Y PROVISIÓN DE LOS CRÉDITOS AL CONSUMO, PRÉSTAMOS HIPOTECARIOS Y OTROS CRÉDITOS DE LAS ACTIVIDADES FINANCIERAS Y DE SEGUROS, SEGÚN BANCO, al 31 de diciembre de 2016
(Miles de Bolívares)

B A N C O		C R É D I T O S																			TOTAL ACTIVIDADES FINANCIERAS Y DE SEGUROS			
		VEHÍCULOS		TARJETAS DE CRÉDITO		OTROS		PRÉSTAMOS HIPOTECARIOS		COMERCIAL		AGRICOLA		MICROCREDITO		TURISMO		MANUFACTURA		TOTAL OTROS CRÉDITOS				
		SALDO	(PROVISIÓN)	SALDO	(PROVISIÓN)	SALDO	(PROVISIÓN)	SALDO	(PROVISIÓN)	SALDO	(PROVISIÓN)	SALDO	(PROVISIÓN)	SALDO	(PROVISIÓN)	SALDO	(PROVISIÓN)	SALDO	(PROVISIÓN)	SALDO			(PROVISIÓN)	
BANCA UNIVERSAL	PROVINCIAL	163,655	(12)	-	-	5,979,626	(2,403)	841,245	(570)	6,056,887	(26,388)	3,778	-	2,169	-	-	-	-	-	6,062,834	(26,388)	13,047,360	(29,373)	
	MERCANTIL	300,868	(829)	-	-	137,931	(186)	2,395,588	(357)	1,527,546	(1,229)	80,185	-	108,139	(1,444)	-	-	-	-	1,715,870	(2,673)	4,550,257	(4,045)	
	CITIBANK	-	-	-	-	102,326	(658)	-	-	24,771	-	-	-	7,510	(18)	-	-	-	-	32,281	(18)	134,607	(676)	
	EXTERIOR	18,408	(213)	-	-	-	-	510,099	-	2,042,531	(360)	13,528	(15)	77,673	(2,952)	596,457	-	-	-	2,730,189	(3,327)	3,258,696	(3,540)	
	CARONÍ	2,746	-	-	-	-	-	12,027	-	947,201	(626)	-	-	1,375	-	-	-	350	-	948,926	(626)	963,699	(626)	
	BANESCO	-	-	-	-	-	-	-	-	4,565,068	(118)	2,800	-	11,846	-	-	-	-	15,175	-	4,594,889	(118)	4,594,889	(118)
	VENEZUELA	-	-	-	-	-	-	-	-	3	-	-	-	-	-	69,358	-	-	-	69,361	-	69,361	-	
	BANCARIBE	-	-	-	-	47,621	(21)	2,580	-	4,220,452	(158)	-	-	14,669	(4)	-	-	-	-	4,235,121	(162)	4,285,322	(183)	
	FONDO COMÚN	12,705	-	641,786	(2,389)	-	-	225,338	(28)	2,645,717	-	-	-	26,612	(20)	-	-	-	-	2,672,329	(20)	3,552,158	(2,437)	
	SOFITASA	-	-	-	-	34	(2)	-	-	361,469	-	-	-	-	-	-	-	-	-	361,469	-	361,503	(2)	
	DEL SUR	-	-	-	-	6,488	(14)	9,510	(23)	530,258	-	8,000	-	5,007	(17)	-	-	-	-	543,265	(17)	559,263	(54)	
	VENEZOLANO DE CRÉDITO	-	-	-	-	-	-	224,054	-	1,217,983	-	-	-	-	-	-	-	-	-	1,217,983	-	1,442,037	-	
	OCCIDENTAL DE DESCUENTO	2,463,498	(8,861)	-	-	94,067	-	6,225,967	(5,414)	1,316,931	(8,367)	8,885	-	27,157	(125)	-	-	-	-	1,352,973	(8,492)	10,136,505	(22,767)	
	NACIONAL DE CRÉDITO	5,666	-	226,262	(357)	-	-	407,081	-	10,259,078	-	650	-	3,905	-	-	-	-	-	10,263,633	-	10,902,642	(357)	
	BANCO INTERNACIONAL DE DESARROLLO	-	-	-	-	-	-	-	-	-	-	-	-	-	-	-	-	-	-	-	-	-	-	
	BANCO DEL TESORO	64,500	(390)	-	-	851,917	(6,291)	2,267,616	(723)	1,862,312	(511)	4,337,029	(20,366)	205,778	(1,623)	5,023	(9)	808,212	(424)	7,218,354	(22,933)	10,402,387	(30,337)	
	BANCO AGRÍCOLA DE VENEZUELA	-	-	-	-	-	-	-	-	-	-	-	-	-	-	-	-	-	-	-	-	-	-	
	BICENTENARIO	-	-	-	-	11,962,791	(7,395)	-	-	-	-	-	-	-	-	-	-	-	-	-	-	11,962,791	(7,395)	
	BANCO ACTIVO	28,929	-	-	-	4,192	(603)	355,846	(256)	1,801,855	(600)	122,803	-	8,314	(58)	-	-	1,719	-	1,934,691	(658)	2,323,658	(1,517)	
	NOVO BANCO	265	-	-	-	4,403	-	15,384	-	48,367	-	-	-	456	-	-	-	-	-	48,823	-	68,875	-	
	PLAZA	8,052	(103)	-	-	-	-	377,179	-	937,910	(506)	-	-	14,917	(8)	-	-	-	-	952,827	(514)	1,338,058	(617)	
	100% BANCO	-	-	3,442	(4)	232	(53)	11,537	-	685,072	(10)	12,500	-	-	-	-	-	-	-	697,572	(10)	712,783	(67)	
	BANPLUS	230,765	(2)	-	-	115,142	-	592,739	(17)	1,759,917	(3,900)	-	-	-	-	-	-	-	-	1,759,917	(3,900)	2,698,563	(3,919)	
	BANFANB	-	-	-	-	-	-	-	-	-	-	-	-	-	-	-	-	-	-	-	-	-	-	
BANCA COMERCIAL		-	-	-	-	-	-	-	-	2,935	-	-	-	-	-	-	-	-	-	2,935	-	2,935	-	
RESTO DEL SECTOR BANCARIO	BANCA NUEVO FINANCIERA	BANCRECER	-	-	-	121,149	(135)	63,631	-	-	-	-	-	285,250	-	-	-	-	285,250	-	470,030	(135)		
		BANCAMIGA	6,428	-	-	-	-	-	34,334	-	-	-	-	-	381	(2)	-	-	-	381	(2)	41,143	(2)	
	BANGENTE	1,168	-	-	-	24,581	-	2,404	-	-	-	-	-	-	-	-	-	-	-	-	28,153	-		
	MI BANCO	-	-	-	-	-	-	-	-	-	-	-	-	100,011	-	-	-	-	100,011	-	100,011	-		
	BANCO DE COMERCIO EXTERIOR (BANCOEX)	-	-	-	-	-	-	-	-	-	-	-	-	-	-	-	-	-	-	-	-	-		
	IMCREDI	INSTITUTO MUNICIPAL DE CRÉDITO POPULAR (IMCP)	-	-	-	1,074	-	1,603	-	8,689	(81)	-	-	-	-	-	-	-	-	8,689	(81)	11,366	(81)	
BANCA UNIVERSAL Y BANCA COMERCIAL		3,300,057	(10,410)	871,490	(2,750)	19,306,770	(17,626)	14,473,790	(7,388)	42,814,263	(42,773)	4,590,158	(20,381)	515,527	(6,269)	670,838	(9)	825,456	(424)	49,416,242	(69,856)	87,368,349	(108,030)	
Banca Universal		3,300,057	(10,410)	871,490	(2,750)	19,306,770	(17,626)	14,473,790	(7,388)	42,811,328	(42,773)	4,590,158	(20,381)	515,527	(6,269)	670,838	(9)	825,456	(424)	49,413,307	(69,856)	87,365,414	(108,030)	
Bancos de capital privado		3,235,557	(10,020)	871,490	(2,750)	6,492,062	(3,940)	12,206,174	(6,665)	40,949,013	(42,262)	253,129	(15)	309,749	(4,646)	596,457	-	17,244	-	42,125,592	(46,923)	64,930,875	(70,298)	
Bancos de capital del estado		64,500	(390)	-	-	12,814,708	(13,686)	2,267,616	(723)	1,862,315	(511)	4,337,029	(20,366)	205,778	(1,623)	74,381	(9)	808,212	(424)	7,287,715	(22,933)	22,439,539	(37,732)	
Banca Comercial		-	-	-	-	-	-	-	-	2,935	-	-	-	-	-	-	-	-	-	2,935	-	2,935	-	
Bancos de capital privado		-	-	-	-	-	-	-	-	2,935	-	-	-	-	-	-	-	-	-	2,935	-	2,935	-	
Bancos de capital del estado		-	-	-	-	-	-	-	-	-	-	-	-	-	-	-	-	-	-	-	-	-	-	
RESTO DEL SECTOR BANCARIO		7,596	-	-	-	146,804	(135)	101,972	-	8,689	(81)	-	-	385,642	(2)	-	-	-	-	394,331	(83)	650,703	(218)	
Banca Microfinanciera		7,596	-	-	-	145,730	(135)	100,369	-	-	-	-	-	385,642	(2)	-	-	-	-	385,642	(2)	639,337	(137)	
Banca de Desarrollo		-	-	-	-	-	-	-	-	-	-	-	-	-	-	-	-	-	-	-	-	-	-	
Institutos Municipales de Crédito		-	-	-	-	1,074	-	1,603	-	8,689	(81)	-	-	-	-	-	-	-	-	8,689	(81)	11,366	(81)	
TOTAL SECTOR BANCARIO		3,307,653	(10,410)	871,490	(2,750)	19,453,574	(17,761)	14,575,762	(7,388)	42,822,952	(42,854)	4,590,158	(20,381)	901,169	(6,271)	670,838	(9)	825,456	(424)	49,810,573	(69,939)	88,019,052	(108,248)	

FUENTE: AT64 CRÉDITO
GERENCIA GENERAL DE REGULACIÓN - GERENCIA DE INVESTIGACIÓN Y DESARROLLO ESTADÍSTICO

CUADRO Nº I - 47
SECTOR BANCARIO
CARTERA DE CRÉDITOS POR SITUACIÓN DEL CRÉDITO, SEGÚN ACTIVIDAD ECONÓMICA, al 31 de diciembre de 2016
(Miles de Bolívars)

ACTIVIDAD ECONÓMICA	CARTERA DE CRÉDITOS				
	VIGENTES	REESTRUCTURADOS	VENCIDOS	EN LITIGIO	TOTAL
AGRICULTURA, SILVICULTURA Y PESCA	507,782,784	508,494	473,685	6,270	508,771,233
EXPLOTACIÓN DE MINAS Y CANTERAS	29,804,947	21,439	70,069	-	29,896,455
INDUSTRIAS MANUFACTURERAS	1,519,756,773	823,968	1,310,661	48,228	1,521,939,630
SUMINISTRO DE AGUA; ALCANTARILLADO, GESTIÓN DE DESECHOS Y ACTIVIDADES DE SANEAMIENTO	1,598,889	164	14,355	67	1,613,475
CONSTRUCCIÓN	265,511,730	273,709	425,417	29,637	266,240,493
COMERCIO AL POR MAYOR Y AL POR MENOR; REPARACIÓN DE LOS VEHÍCULOS DE MOTOR Y DE LAS MOTOCICLETAS	1,046,453,660	2,946,267	2,497,555	243,983	1,052,141,465
TRANSPORTE Y ALMACENAMIENTO	82,193,426	40,979	691,911	3,145	82,929,461
ALOJAMIENTO Y SERVICIOS DE COMIDA	73,137,201	107,838	159,859	-	73,404,898
INFORMACIÓN Y COMUNICACIÓN	20,190,890	54,807	49,750	2,590	20,298,037
ACTIVIDADES FINANCIERAS Y DE SEGUROS	87,712,313	202,361	104,378	-	88,019,052
ACTIVIDADES INMOBILIARIAS	53,824,889	2,119	119,633	16,774	53,963,415
ACTIVIDADES PROFESIONALES, CIENTÍFICAS Y TÉCNICAS	142,431,243	20,776	385,378	6,442	142,843,839
ACTIVIDADES ADMINISTRATIVAS Y SERVICIOS DE APOYO	35,108,451	17,034	120,932	-	35,246,417
ADMINISTRACIÓN PÚBLICA Y DEFENSA; PLANES DE SEGURIDAD SOCIAL DE AFILIACIÓN OBLIGATORIA	5,738,974	12,711	33,826	-	5,785,511
ENSEÑANZA	11,238,447	10,403	36,538	-	11,285,388
SERVICIOS SOCIALES Y RELACIONADOS CON LA SALUD HUMANA	58,749,497	120,745	111,166	4,740	58,986,148
ARTES, ENTRETENIMIENTO Y RECREACIÓN	6,033,654	1,718	8,162	4,861	6,048,395
OTRAS ACTIVIDADES DE SERVICIO	1,169,247,302	2,312,128	3,072,328	2,431	1,174,634,189
ACTIVIDADES DE LOS HOGARES EN CALIDAD DE EMPLEADORES, ACTIVIDADES INDIFERENCIADAS DE PRODUCCIÓN DE BIENES Y SERVICIOS DE LOS HOGARES PARA USO PROPIO	18,736,589	3,011	41,836	438	18,781,874
ACTIVIDADES DE ORGANIZACIONES Y ORGANOS EXTRATERRITORIALES	589,619	684	4,911	-	595,214
SUPLETORIO	4,247,008	-	233	-	4,247,241
SUMINISTRO DE ELECTRICIDAD, GAS, VAPOR Y AIRE ACONDICIONADO	7,984,943	2,374	25,114	-	8,012,431
ACTIVIDADES NO BIEN ESPECIFICADAS	893,913,535	138,223	5,851,567	-	899,903,325
TOTAL CARTERA DE CRÉDITOS BRUTA	6,041,986,764	7,621,952	15,609,264	369,606	6,065,587,586
(PROVISIÓN ESPECÍFICA PARA CARTERA DE CRÉDITOS)	(34,886,259)	(593,470)	(4,905,748)	(228,102)	(40,613,579)
(PROVISIÓN ESPECÍFICA PARA CARTERA DE MICROCRÉDITOS)	(373,088)	(21,163)	(851,474)	(50,669)	(1,296,394)
TOTAL CARTERA DE CRÉDITOS BRUTA MENOS PROVISIÓN ESPECÍFICA	6,006,727,417	7,007,319	9,852,042	90,835	6,023,677,613
(PROVISIÓN GENÉRICA PARA CARTERA DE CRÉDITOS)					(73,407,130)
(PROVISIÓN GENÉRICA PARA CARTERA DE MICROCRÉDITOS)					(4,089,749)
(PROVISIÓN ANTICÍCLICA PARA CARTERA DE CRÉDITOS)					(1,695,853)
(PROVISIÓN ANTICÍCLICA PARA CARTERA DE MICROCRÉDITOS)					(43,712,154)
TOTAL CARTERA DE CRÉDITOS NETA					5,900,772,727
ACTIVIDADES FINANCIERAS Y DE SEGUROS	87,712,313	202,361	104,378	-	88,019,052
CRÉDITOS AL CONSUMO	23,553,947	6,503	72,267	-	23,632,717
VEHÍCULOS	3,300,523	-	7,130	-	3,307,653
TARJETAS DE CRÉDITO	868,242	-	3,248	-	871,490
OTROS	19,385,182	6,503	61,889	-	19,453,574
PRÉSTAMOS HIPOTECARIOS	14,566,419	1,956	7,387	-	14,575,762
OTROS CRÉDITOS	49,591,947	193,902	24,724	-	49,810,573
COMERCIAL	42,810,741	41	12,170	-	42,822,952
AGRÍCOLA	4,581,023	6,574	2,561	-	4,590,158
MICROCRÉDITO	890,782	398	9,989	-	901,169
TURISMO	670,834	-	4	-	670,838
MANUFACTURA	638,567	186,889	-	-	825,456

FUENTE: AT04 CRÉDITO
GERENCIA GENERAL DE REGULACIÓN - GERENCIA DE INVESTIGACIÓN Y DESARROLLO ESTADÍSTICO

CUADRO Nº I - 48
SECTOR BANCARIO
CARTERA DE CRÉDITOS POR TRIMESTRE, SEGÚN ACTIVIDAD ECONÓMICA, 2016
(Miles de Bolívars)

ACTIVIDAD ECONÓMICA	CARTERA DE CRÉDITOS			
	1º trimestre	2º trimestre	3º trimestre	4º trimestre
AGRICULTURA, SILVICULTURA Y PESCA	244,330,189	311,708,471	406,530,302	508,771,233
EXPLOTACIÓN DE MINAS Y CANTERAS	22,023,111	28,191,738	26,489,760	29,896,455
INDUSTRIAS MANUFACTURERAS	747,615,470	883,647,779	1,091,694,728	1,521,939,630
SUMINISTRO DE AGUA; ALCANTARILLADO, GESTIÓN DE DESECHOS Y ACTIVIDADES DE SANEAMIENTO	1,234,997	1,182,989	1,307,833	1,613,475
CONSTRUCCIÓN	146,744,896	166,861,161	193,816,728	266,240,493
COMERCIO AL POR MAYOR Y AL POR MENOR; REPARACIÓN DE LOS VEHÍCULOS DE MOTOR Y DE LAS MOTOCICLETAS	508,170,835	644,208,828	822,708,661	1,052,141,465
TRANSPORTE Y ALMACENAMIENTO	47,504,467	52,940,742	67,747,681	82,929,461
ALOJAMIENTO Y SERVICIOS DE COMIDA	33,156,693	43,445,397	52,969,907	73,404,898
INFORMACIÓN Y COMUNICACIÓN	10,664,912	12,322,949	14,217,631	20,298,037
ACTIVIDADES FINANCIERAS Y DE SEGUROS	49,569,348	49,601,235	64,199,575	88,019,052
ACTIVIDADES INMOBILIARIAS	30,640,897	33,566,218	38,920,935	53,963,415
ACTIVIDADES PROFESIONALES, CIENTÍFICAS Y TÉCNICAS	77,832,789	92,801,025	108,590,759	142,843,839
ACTIVIDADES ADMINISTRATIVAS Y SERVICIOS DE APOYO	19,365,522	21,558,922	24,599,017	35,246,417
ADMINISTRACIÓN PÚBLICA Y DEFENSA; PLANES DE SEGURIDAD SOCIAL DE AFILIACIÓN OBLIGATORIA	3,156,442	3,807,463	4,580,765	5,785,511
ENSEÑANZA	5,052,541	7,661,219	8,354,994	11,285,388
SERVICIOS SOCIALES Y RELACIONADOS CON LA SALUD HUMANA	30,402,380	37,975,146	46,254,755	58,986,148
ARTES, ENTRETENIMIENTO Y RECREACIÓN	3,199,933	3,784,030	4,570,953	6,048,395
OTRAS ACTIVIDADES DE SERVICIO	459,944,631	575,564,380	778,877,660	1,174,634,189
ACTIVIDADES DE LOS HOGARES EN CALIDAD DE EMPLEADORES, ACTIVIDADES INDIFERENCIADAS DE PRODUCCIÓN DE BIENES Y SERVICIOS DE LOS HOGARES PARA USO PROPIO	22,552,740	13,269,416	15,675,482	18,781,874
ACTIVIDADES DE ORGANIZACIONES Y ORGANOS EXTRATERRITORIALES	199,133	227,759	560,750	595,214
SUPLETORIO	1,553,481	2,366,301	3,220,281	4,247,241
SUMINISTRO DE ELECTRICIDAD, GAS, VAPOR Y AIRE ACONDICIONADO	4,754,181	5,699,867	6,078,968	8,012,431
ACTIVIDADES NO BIEN ESPECIFICADAS	493,583,273	606,345,468	766,885,090	899,903,325
TOTAL CARTERA DE CRÉDITOS BRUTA	2,963,252,861	3,598,738,503	4,548,853,215	6,065,587,586
(PROVISIÓN ESPECÍFICA PARA CARTERA DE CRÉDITOS)	(17,888,738)	(27,936,462)	(34,533,308)	(40,613,579)
(PROVISIÓN ESPECÍFICA PARA CARTERA DE MICROCRÉDITOS)	(475,322)	(612,507)	(920,643)	(1,296,394)
TOTAL CARTERA DE CRÉDITOS BRUTA MENOS PROVISIÓN ESPECÍFICA	2,944,888,801	3,570,189,534	4,513,399,264	6,023,677,613
(PROVISIÓN GENÉRICA PARA CARTERA DE CRÉDITOS)	(37,122,071)	(42,862,478)	(54,809,623)	(73,407,130)
(PROVISIÓN GENÉRICA PARA CARTERA DE MICROCRÉDITOS)	(2,533,606)	(2,944,189)	(3,451,260)	(4,089,749)
(PROVISIÓN ANTICÍCLICA PARA CARTERA DE CRÉDITOS)	(989,530)	(1,125,020)	(1,356,964)	(1,695,853)
(PROVISIÓN ANTICÍCLICA PARA CARTERA DE MICROCRÉDITOS)	(21,311,478)	(25,974,565)	(32,910,509)	(43,712,154)
TOTAL CARTERA DE CRÉDITOS NETA	2,882,932,116	3,497,283,282	4,420,870,908	5,900,772,727
ACTIVIDADES FINANCIERAS Y DE SEGUROS	49,569,348	49,601,235	64,199,575	88,019,052
CRÉDITOS AL CONSUMO	11,640,617	8,651,958	18,561,660	23,632,717
VEHÍCULOS	1,650,819	2,081,902	2,559,223	3,307,653
TARJETAS DE CRÉDITO	102,229	166,630	646,642	871,490
OTROS	9,887,569	6,403,426	15,355,795	19,453,574
PRÉSTAMOS HIPOTECARIOS	8,537,267	10,141,436	11,195,487	14,575,762
OTROS CRÉDITOS	29,391,464	30,807,841	34,442,428	49,810,573
COMERCIAL	25,946,321	26,348,399	28,515,080	42,822,952
AGRÍCOLA	2,349,364	3,113,342	3,587,708	4,590,158
MICROCRÉDITO	567,854	631,604	819,734	901,169
TURISMO	21,464	93,913	665,525	670,838
MANUFACTURA	506,461	620,583	854,381	825,456

FUENTE: AT04 CRÉDITO

GERENCIA GENERAL DE REGULACIÓN - GERENCIA DE INVESTIGACIÓN Y DESARROLLO ESTADÍSTICO

(Bolívares)

CUADRO N° I - 51

FUENTE: ATEN CREDITO
GERENCIA GENERAL DE REGULACION - GERENCIA DE INVESTIGACION Y DESARROLLO ESTADISTICO
1. CREDITOS NO CLASIFICADOS POR REGION DE DESTINO

FUENTE: AT94 CRÉDITO
GERENCIA GENERAL DE REGULACIÓN - GERENCIA DE INVESTIGACIÓN Y DESARROLLO ESTADÍSTICO
1 / CRÉDITOS NO CLASIFICADOS POR REGIÓN DE DESTINO

CUADRO N° I - 52
SECTOR BANCARIO
CARTERA AGRÍCOLA MANTENIDA, SEGÚN BANCO
2012 / 2016
(Miles de Bolívares)

B A N C O		CARTERA AGRÍCOLA MANTENIDA				
		2012	2013	2014	2015	2016
BANCA UNIVERSAL	PROVINCIAL	7,869,313	12,966,885	23,266,074	30,828,230	62,440,802
	MERCANTIL	9,049,162	14,285,671	27,602,484	48,962,441	101,482,725
	CITIBANK	294,040	352,974	586,971	1,237,058	2,016,859
	EXTERIOR	3,170,042	4,813,907	7,822,608	12,251,362	26,087,702
	CARONÍ	685,446	623,232	984,695	2,073,773	4,777,398
	BANESCO	8,813,377	15,146,511	26,268,627	54,125,930	95,898,256
	VENEZUELA	11,994,773	20,253,842	43,267,892	116,152,738	174,373,826
	BANCARIBE	2,470,235	3,932,379	7,245,761	11,541,671	22,407,132
	FONDO COMÚN	633,160	951,443	1,885,683	2,936,621	7,347,557
	SOFITASA	424,527	539,507	982,441	1,817,129	4,511,895
	DEL SUR	265,601	323,830	493,223	913,708	1,920,065
	VENEZOLANO DE CRÉDITO	749,231	1,009,821	1,877,438	3,345,557	8,035,786
	OCCIDENTAL DE DESCUENTO	3,726,886	6,952,941	10,574,726	16,039,732	47,563,345
	NACIONAL DE CRÉDITO	1,376,137	2,062,776	3,725,138	8,326,413	18,189,841
	BANCO INTERNACIONAL DE DESARROLLO	5,401	12,403	12,095	15,661	11,628
	BANCO DEL TESORO	2,587,602	5,899,695	7,047,547	15,238,945	35,252,014
	BANCO AGRÍCOLA DE VENEZUELA	3,990,066	3,885,789	4,682,691	11,997,190	38,902,661
	BICENTENARIO	2,246,060	2,000,508	6,820,678	17,736,945	40,327,987
	BANCO ACTIVO	266,796	424,130	782,508	1,479,024	3,233,645
	NOVO BANCO	-	-	49,053	147,582	312,488
	PLAZA	673,473	917,509	1,340,606	2,116,635	4,741,868
	100% BANCO		205,740	530,034	1,032,085	2,418,209
	BANPLUS		465,600	842,761	1,793,126	4,870,926
	BANFANB		-	-	-	-
	OTROS BANCOS UNIVERSALES 1_/	2,040,976				
BANCA COMERCIAL	INDUSTRIAL DE VENEZUELA	58,501	134,078	2,726,335	2,579,497	
	BANCO DE EXPORTACIÓN Y COMERCIO	-	-	3,002	-	16,466
	OTROS BANCOS COMERCIALES 2_/	465,089				
RESTO DEL SECTOR BANCARIO	BANCA MICRO FINANCIERA					
	BANCRECER	-	-	-	-	-
	BANCAMIGA	-	-	-	-	-
	BANGENTE	-	-	-	-	-
	MI BANCO	-	-	-	-	-
	BANCA DE DESARROLLO					
	BANCO DE COMERCIO EXTERIOR (BANCOEX)	-	-	-	-	-
	I.M.CRÉD.					
	INSTITUTO MUNICIPAL DE CRÉDITO POPULAR (IMCP)	-	-	-	2,937	2,772
BANCA UNIVERSAL Y BANCA COMERCIAL		63,855,894	98,161,171	181,421,071	364,689,053	707,141,081
Banca Universal		63,332,304	98,027,093	178,691,734	362,109,556	707,124,615
Bancos de capital privado		42,513,803	65,987,259	116,872,926	200,983,738	418,268,127
Bancos de capital del estado		20,818,501	32,039,834	61,818,808	161,125,818	288,856,488
Banca Comercial		523,590	134,078	2,729,337	2,579,497	16,466
Bancos de capital privado		465,089	-	3,002	-	16,466
Bancos de capital del estado		58,501	134,078	2,726,335	2,579,497	-
RESTO DEL SECTOR BANCARIO		-	-	-	2,937	2,772
Banca Microfinanciera		-	-	-	-	-
Banca de Desarrollo		-	-	-	-	-
Institutos Municipales de Crédito		-	-	-	2,937	2,772
TOTAL SECTOR BANCARIO		63,855,894	98,161,171	181,421,071	364,691,990	707,143,853

FUENTE: BALANCE GENERAL DE PUBLICACIÓN "FORMA E"

GERENCIA GENERAL DE REGULACIÓN - GERENCIA DE INVESTIGACIÓN Y DESARROLLO ESTADÍSTICO

1_/ Se refiere a aquellos Bancos que se Fusionaron y/o Transformaron en Bancos Universales

2_/ Se refiere a aquellos Bancos que se Fusionaron y/o Transformaron en Bancos Comerciales

CUADRO N° I - 53
SECTOR BANCARIO
CARTERA AGRÍCOLA MANTENIDA POR SITUACIÓN DEL CRÉDITO, SEGÚN BANCO, al 31 de diciembre de 2016
(Miles de Bolívares)

B A N C O		CARTERA AGRÍCOLA MANTENIDA						% DE MOROSIDAD
		VIGENTE	REESTRUCTURADA	I N M O V I L I Z A D A			TOTAL	
				VENCIDO	EN LITIGIO	TOTAL		
BANCA UNIVERSAL	PROVINCIAL	62,239,433	106,549	92,924	1,896	94,820	62,440,802	0.15
	MERCANTIL	101,389,165	56,532	37,028	-	37,028	101,482,725	0.04
	CITIBANK	2,016,335	-	524	-	524	2,016,859	0.03
	EXTERIOR	25,963,454	76,692	43,889	3,667	47,556	26,087,702	0.18
	CARONÍ	4,728,566	41,251	5,573	2,008	7,581	4,777,398	0.16
	BANESCO	95,874,529	14,676	9,051	-	9,051	95,898,256	0.01
	VENEZUELA	174,100,136	120,306	153,384	-	153,384	174,373,826	0.09
	BANCARIBE	22,376,388	30,744	-	-	-	22,407,132	-
	FONDO COMÚN	7,337,982	9,575	-	-	-	7,347,557	-
	SOFITASA	4,494,847	5,444	11,604	-	11,604	4,511,895	0.26
	DEL SUR	1,913,329	2,260	4,476	-	4,476	1,920,065	0.23
	VENEZOLANO DE CRÉDITO	8,034,867	-	619	300	919	8,035,786	0.01
	OCCIDENTAL DE DESCUENTO	47,214,245	344,281	4,819	-	4,819	47,563,345	0.01
	NACIONAL DE CRÉDITO	18,151,944	37,897	-	-	-	18,189,841	-
	BANCO INTERNACIONAL DE DESARROLLO	8,983	223	802	1,620	2,422	11,628	20.83
	BANCO DEL TESORO	35,052,580	53,569	145,865	-	145,865	35,252,014	0.41
	BANCO AGRÍCOLA DE VENEZUELA	36,840,521	1,513,922	548,218	-	548,218	38,902,661	1.41
	BICENTENARIO	40,239,282	80,601	8,104	-	8,104	40,327,987	0.02
	BANCO ACTIVO	3,222,979	-	10,666	-	10,666	3,233,645	0.33
	NOVO BANCO	312,488	-	-	-	-	312,488	-
	PLAZA	4,728,626	-	13,242	-	13,242	4,741,868	0.28
	100% BANCO	2,416,289	-	1,920	-	1,920	2,418,209	0.08
	BANPLUS	4,869,442	-	1,484	-	1,484	4,870,926	0.03
	BANFANB	-	-	-	-	-	-	-
BANCA COMERCIAL								
BANCO DE EXPORTACIÓN Y COMERCIO		16,466	-	-	-	-	16,466	-
RESTO DEL SECTOR BANCARIO	BANCA MICRO FINANCIERA							
	BANCRECER	-	-	-	-	-	-	-
	BANCAMIGA	-	-	-	-	-	-	-
	BANGENTE	-	-	-	-	-	-	-
	MI BANCO	-	-	-	-	-	-	-
	BANCA DE DESARROLLO	-	-	-	-	-	-	-
BANCO DE COMERCIO EXTERIOR (BANCOEX)		-	-	-	-	-	-	-
I.M.CRÉD.								
INSTITUTO MUNICIPAL DE CRÉDITO POPULAR (IMCP)		2,772	-	-	-	-	2,772	-
BANCA UNIVERSAL Y BANCA COMERCIAL		703,542,876	2,494,522	1,094,192	9,491	1,103,683	707,141,081	0.16
Banca Universal		703,526,410	2,494,522	1,094,192	9,491	1,103,683	707,124,615	0.16
Bancos de capital privado		417,293,891	726,124	238,621	9,491	248,112	418,268,127	0.06
Bancos de capital del estado		286,232,519	1,768,398	855,571	-	855,571	288,856,488	0.30
Banca Comercial		16,466	-	-	-	-	16,466	-
Bancos de capital privado		16,466	-	-	-	-	16,466	-
Bancos de capital del estado		-	-	-	-	-	-	-
RESTO DEL SECTOR BANCARIO		2,772	-	-	-	-	2,772	-
Banca Microfinanciera		-	-	-	-	-	-	-
Banca de Desarrollo		-	-	-	-	-	-	-
Institutos Municipales de Crédito		2,772	-	-	-	-	2,772	-
TOTAL SECTOR BANCARIO		703,545,648	2,494,522	1,094,192	9,491	1,103,683	707,143,853	0.16

FUENTE: BALANCE GENERAL DE PUBLICACIÓN "FORMA E"

GERENCIA GENERAL DE REGULACIÓN - GERENCIA DE INVESTIGACIÓN Y DESARROLLO ESTADÍSTICO

CUADRO N° I - 54
SECTOR BANCARIO
CARTERA DE ARRENDAMIENTOS FINANCIEROS POR SITUACIÓN, SEGÚN BANCO, al 31 de diciembre de 2016
(Miles de Bolívares)

B A N C O		CARTERA DE ARRENDAMIENTOS FINANCIEROS						% DE MOROSIDAD
		INMOVILIZADOS					TOTAL ARRENDAMIENTO FINANCIERO	
		VIGENTES	REESTRUCTURADOS	VENCIDOS	EN LITIGIO	TOTAL		
BANCA UNIVERSAL	PROVINCIAL	354,028	-	138	-	138	354,166	0.04
	MERCANTIL	161,285	-	-	-	-	161,285	-
	CITIBANK	-	-	-	-	-	-	-
	EXTERIOR	-	-	-	-	-	-	-
	CARONÍ	-	-	-	-	-	-	-
	BANESCO	67,972	-	-	-	-	67,972	-
	VENEZUELA	2,164,767	-	23	-	23	2,164,790	0.00
	BANCARIBE	38,752	-	-	-	-	38,752	-
	FONDO COMÚN	99,924	-	-	-	-	99,924	-
	SOFITASA	-	-	-	-	-	-	-
	DEL SUR	-	-	-	-	-	-	-
	VENEZOLANO DE CRÉDITO	15,835	-	-	-	-	15,835	-
	OCCIDENTAL DE DESCUENTO	2,225,083	-	-	-	-	2,225,083	-
	NACIONAL DE CRÉDITO	390,281	-	-	-	-	390,281	-
	BANCO INTERNACIONAL DE DESARROLLO	-	-	-	-	-	-	-
	BANCO DEL TESORO	-	-	-	-	-	-	-
	BANCO AGRÍCOLA DE VENEZUELA	-	-	482	-	482	482	100.00
	BICENTENARIO	-	-	-	-	-	-	-
	BANCO ACTIVO	-	-	-	-	-	-	-
	NOVO BANCO	-	-	-	-	-	-	-
	PLAZA	-	-	-	-	-	-	-
	100% BANCO	-	-	-	-	-	-	-
	BANPLUS	-	-	-	-	-	-	-
	BANFANB	-	-	-	-	-	-	-
BANCA COMERCIAL		BANCO DE EXPORTACIÓN Y COMERCIO	-	-	-	-	-	-
RESTO DEL SECTOR BANCARIO	BANCA MICROFINANCIERA	BANCRECER	-	-	-	-	-	-
		BANCAMIGA	-	-	-	-	-	-
		BANGENTE	-	-	-	-	-	-
		MI BANCO	-	-	-	-	-	-
		BANCA DE DESARROLLO		BANCO DE COMERCIO EXTERIOR (BANCOEX)	-	-	-	-
	I.M.CRÉD.		INSTITUTO MUNICIPAL DE CRÉDITO POPULAR (IMCP)	-	-	-	-	-
BANCA UNIVERSAL Y BANCA COMERCIAL		5,517,927	-	643	-	643	5,518,570	0.01
Banca Universal		5,517,927	-	643	-	643	5,518,570	0.01
Bancos de capital privado		3,353,160	-	138	-	138	3,353,298	0.00
Bancos de capital del estado		2,164,767	-	505	-	505	2,165,272	0.02
Banca Comercial		-	-	-	-	-	-	-
Bancos de capital privado		-	-	-	-	-	-	-
Bancos de capital del estado		-	-	-	-	-	-	-
RESTO DEL SECTOR BANCARIO		-	-	-	-	-	-	-
Banca Microfinanciera		-	-	-	-	-	-	-
Banca de Desarrollo		-	-	-	-	-	-	-
Institutos Municipales de Crédito		-	-	-	-	-	-	-
TOTAL SECTOR BANCARIO		5,517,927	-	643	-	643	5,518,570	0.01

FUENTE: BALANCE GENERAL DE PUBLICACIÓN "FORMA E"
GERENCIA GENERAL DE REGULACIÓN - GERENCIA DE INVESTIGACIÓN Y DESARROLLO ESTADÍSTICO

CUADRO Nº I - 55
SECTOR BANCARIO
CARTERA DE ARRENDAMIENTOS FINANCIEROS POR SITUACIÓN, enero - diciembre / 2016
(Miles de Bolívares)

M E S	SUBSECTOR	CARTERA DE ARRENDAMIENTOS FINANCIEROS						% DE MOROSIDAD
		INMOVILIZADOS				TOTAL ARRENDAMIENTO FINANCIERO		
		VIGENTES	REESTRUCTURADOS	VENCIDOS	EN LITIGIO		TOTAL	
ENERO	BANCA UNIVERSAL Y COMERCIAL	3,493,983	-	664	-	664	3,494,647	0.02
	RESTO DEL SECTOR BANCARIO	-	-	-	-	-	-	-
	TOTAL SECTOR BANCARIO	3,493,983	-	664	-	664	3,494,647	0.02
FEBRERO	BANCA UNIVERSAL Y COMERCIAL	3,424,934	-	664	-	664	3,425,598	0.02
	RESTO DEL SECTOR BANCARIO	-	-	-	-	-	-	-
	TOTAL SECTOR BANCARIO	3,424,934	-	664	-	664	3,425,598	0.02
MARZO	BANCA UNIVERSAL Y COMERCIAL	3,965,439	-	664	-	664	3,966,103	0.02
	RESTO DEL SECTOR BANCARIO	-	-	-	-	-	-	-
	TOTAL SECTOR BANCARIO	3,965,439	-	664	-	664	3,966,103	0.02
ABRIL	BANCA UNIVERSAL Y COMERCIAL	3,904,890	-	664	-	664	3,905,554	0.02
	RESTO DEL SECTOR BANCARIO	-	-	-	-	-	-	-
	TOTAL SECTOR BANCARIO	3,904,890	-	664	-	664	3,905,554	0.02
MAYO	BANCA UNIVERSAL Y COMERCIAL	3,897,798	-	652	-	652	3,898,450	0.02
	RESTO DEL SECTOR BANCARIO	-	-	-	-	-	-	-
	TOTAL SECTOR BANCARIO	3,897,798	-	652	-	652	3,898,450	0.02
JUNIO	BANCA UNIVERSAL Y COMERCIAL	4,519,851	-	649	-	649	4,520,500	0.01
	RESTO DEL SECTOR BANCARIO	-	-	-	-	-	-	-
	TOTAL SECTOR BANCARIO	4,519,851	-	649	-	649	4,520,500	0.01
JULIO	BANCA UNIVERSAL Y COMERCIAL	4,445,729	-	638	-	638	4,446,367	0.01
	RESTO DEL SECTOR BANCARIO	-	-	-	-	-	-	-
	TOTAL SECTOR BANCARIO	4,445,729	-	638	-	638	4,446,367	0.01
AGOSTO	BANCA UNIVERSAL Y COMERCIAL	4,384,668	-	632	-	632	4,385,300	0.01
	RESTO DEL SECTOR BANCARIO	-	-	-	-	-	-	-
	TOTAL SECTOR BANCARIO	4,384,668	-	632	-	632	4,385,300	0.01
SEPTIEMBRE	BANCA UNIVERSAL Y COMERCIAL	4,143,509	-	629	-	629	4,144,138	0.02
	RESTO DEL SECTOR BANCARIO	-	-	-	-	-	-	-
	TOTAL SECTOR BANCARIO	4,143,509	-	629	-	629	4,144,138	0.02
OCTUBRE	BANCA UNIVERSAL Y COMERCIAL	5,444,107	-	661	-	661	5,444,768	0.01
	RESTO DEL SECTOR BANCARIO	-	-	-	-	-	-	-
	TOTAL SECTOR BANCARIO	5,444,107	-	661	-	661	5,444,768	0.01
NOVIEMBRE	BANCA UNIVERSAL Y COMERCIAL	5,215,530	-	620	-	620	5,216,150	0.01
	RESTO DEL SECTOR BANCARIO	-	-	-	-	-	-	-
	TOTAL SECTOR BANCARIO	5,215,530	-	620	-	620	5,216,150	0.01
DICIEMBRE	BANCA UNIVERSAL Y COMERCIAL	5,517,927	-	643	-	643	5,518,570	0.01
	RESTO DEL SECTOR BANCARIO	-	-	-	-	-	-	-
	TOTAL SECTOR BANCARIO	5,517,927	-	643	-	643	5,518,570	0.01

FUENTE: BALANCE GENERAL DE PUBLICACIÓN "FORMA E"

GERENCIA GENERAL DE REGULACIÓN - GERENCIA DE INVESTIGACIÓN Y DESARROLLO ESTADÍSTICO

CUADRO N° I - 56
SECTOR BANCARIO
BANCOS OPERADORES DE TARJETAS DE CRÉDITO Y TARJETAS DE DÉBITO
CANTIDAD DE CONSUMOS FINANCIADOS CON TARJETAS DE CRÉDITO Y REALIZADOS CON TARJETAS DE DÉBITO POR CONCEPTO, SEGÚN BANCO
PERÍODO DEL 01-12-2016 AL 31-12-2016

B A N C O		CONSUMOS EFECTUADOS POR INTERNET	SUPERMERCADOS Y ABASTOS	TIENDAS DE ROPA Y CALZADO	HOTELES Y RESTAURANTES	CLINICAS Y FARMACIAS	RETIRO EFECTIVO POR ATM O AGENCIAS CON TARJETAS DE DÉBITO	AVANCES DE EFECTIVO	AGENCIAS DE VIAJES Y LINEAS ÁREAS	ESTACIONES DE SERVICIO, REPUESTOS Y TALLERES DE AUTOMÓVILES	ARTEFACTOS ELECTRODOMÉSTIC OS	OTROS 1_/	TOTAL	
BANCA UNIVERSAL	PROVINCIAL	27,565,493	5,329,575	4,267,950	5,678,477	3,488,247	-	-	54,354	1,503,937	234,731	1,631,500	49,754,264	
	MERCANTIL	1,043,685	3,425,711	748,753	1,104,345	1,060,245	-	21,240	21,759	127,768	59,912	486,956	8,100,374	
	CITIBANK	-	5,694	682	6,850	2,603	-	-	166	25	50	76,026	92,096	
	EXTERIOR	-	1,591,849	343,254	456,318	183,450	1,084,645	1,819	13,004	65,645	25,076	583,055	4,348,115	
	CARONÍ	1,901	675,407	304,273	197,575	102,122	485,638	170	5,966	57,506	23,080	1,076,365	2,930,003	
	BANESCO	849,553	12,648,888	1,759,757	3,293,853	2,218,208	3,851,915	-	40,275	102,325	279,590	42,164,363	67,208,727	
	VENEZUELA	998,767	18,871,315	11,205,904	8,718,576	4,555,649	7,609,475	73,269	5,919,209	6,964,703	2,853,567	25,485,382	93,255,816	
	BANCARIBE	8,639	2,518,396	537,909	314,824	411,940	-	20,126	10,353	170,868	35,609	2,121,748	6,150,412	
	FONDO COMÚN	2,012	4,123,725	30,974	46,235	21,609	831,685	6,122	945	3,279	748	675,876	5,743,210	
	SOFITASA	-	1,943,388	461,905	727,343	333,697	1,764,841	509	11,727	117,399	12,659	1,512,931	6,886,399	
	DEL SUR	874	24,044	6,987	8,965	5,344	195,435	498	360	1,006	158	16,641	260,312	
	VENEZOLANO DE CRÉDITO	447	720,274	168,941	436,372	163,915	193,624	-	6,598	35,819	2,658	707,299	2,435,947	
	OCCIDENTAL DE DESCUENTO	2,147	521,287	145,880	191,130	106,590	-	82,580	6,466	18,037	2,956	29,796,241	30,873,314	
	NACIONAL DE CRÉDITO	544	3,121,936	913,543	1,946,906	1,190,862	-	159	21,137	38,797	4,317	4,664,316	11,902,517	
	BANCO INTERNACIONAL DE DESARROLLO	-	-	-	-	-	-	-	-	-	-	-	-	-
	BANCO DEL TESORO	9,575	111,259	31,955	48,523	29,673	-	6,963	882	3,293	692	6,217,720	6,460,535	
	BANCO AGRÍCOLA DE VENEZUELA	17	1,820	812	1,557	1,802	-	42	44	627	49	207,286	214,056	
	BICENTENARIO	15,976	9,490,621	84,457	627,685	1,435,997	8,927,885	7,809	2,092	7,431	1,848	14,443,516	35,045,317	
	BANCO ACTIVO	268	371,792	91,423	206,091	68,593	6	2,244	3,371	31,930	8,160	735,271	1,519,149	
	NOVO BANCO	3	617	145	996	176	1,358	42	12	20	3	4,957	8,329	
	PLAZA	2,330	402,539	91,336	109,661	53,406	75,700	2,471	2,589	18,982	16,850	143,600	919,464	
	100% BANCO	171	431,207	69,320	151,620	77,980	253,416	930	1,082	18,731	6,558	470,705	1,481,720	
	BANPLUS	1,327	49,188	13,306	43,453	17,937	-	3,181	1,191	2,038	448	2,070,077	2,202,146	
	BANFANB	-	3,494,640	820,452	785,840	353,749	655,316	109	12,172	137,182	128,454	805,348	7,193,262	
BANCA COMERCIAL														
RESTO DEL SECTOR BANCARIO	BANCA MICROFINANCIERA	BANCO DE EXPORTACIÓN Y COMERCIO												
		BANCRECER												
		BANCAMIGA												
		BANGENTE												
	BANCA DE DESARROLLO	MI BANCO												
		BANCO DE COMERCIO EXTERIOR (BANCOEX)												
		INSTITUTO MUNICIPAL DE CRÉDITO POPULAR (IMCP)												
BANCA UNIVERSAL Y BANCA COMERCIAL		30,503,729	69,875,172	22,099,918	25,103,195	15,883,794	25,930,939	230,283	6,135,754	9,427,348	3,698,173	136,097,179	344,985,484	
Banca Universal		30,503,729	69,875,172	22,099,918	25,103,195	15,883,794	25,930,939	230,283	6,135,754	9,427,348	3,698,173	136,097,179	344,985,484	
Bancos de capital privado		29,479,394	37,905,517	9,956,338	14,921,014	9,506,924	8,738,263	142,091	201,355	2,314,112	713,563	88,937,927	202,816,498	
Bancos de capital del estado		1,024,335	31,969,655	12,143,580	10,182,181	6,376,870	17,192,676	88,192	5,934,399	7,113,236	2,984,610	47,159,252	142,168,986	
Banca Comercial		-	-	-	-	-	-	-	-	-	-	-	-	
Bancos de capital privado		-	-	-	-	-	-	-	-	-	-	-	-	
Bancos de capital del estado		-	-	-	-	-	-	-	-	-	-	-	-	
RESTO DEL SECTOR BANCARIO		-	114,130	24,235	15,082	13,286	20,783	-	499	11,906	3,298	122,010	325,229	
Banca Microfinanciera		-	114,130	24,235	15,082	13,286	20,783	-	499	11,906	3,298	122,010	325,229	
Banca de Desarrollo		-	-	-	-	-	-	-	-	-	-	-	-	
Institutos Municipales de Crédito		-	-	-	-	-	-	-	-	-	-	-	-	
TOTAL SECTOR BANCARIO		30,503,729	69,989,302	22,124,153	25,118,277	15,897,080	25,951,722	230,283	6,136,253	9,439,254	3,701,471	136,219,189	345,310,713	

FUENTE: TRANSMISIÓN AT 12 CONSUMO POR TARJETAS DE CRÉDITO

GERENCIA GENERAL DE REGULACIÓN - GERENCIA DE INVESTIGACIÓN Y DESARROLLO ESTADÍSTICO

1./ OTROS: EQUIPOS DE COMPUTACIÓN, JOYERÍAS, PELUQUERÍAS, MUEBLERÍAS, ALQUILER DE AUTOS, FOTO TIENDAS, FLORISTERÍAS Y OTROS NO CONTEMPLADOS EN LOS ANTERIORES

CUADRO N° I - 57
SECTOR BANCARIO

BANCOS OPERADORES DE TARJETAS DE CRÉDITO Y TARJETAS DE DÉBITO

GASTOS FINANCIADOS CON TARJETAS DE CRÉDITO Y REALIZADOS CON TARJETAS DE DÉBITO POR TRIMESTRE, SEGÚN CONCEPTO, marzo - junio - septiembre - diciembre / 2016
(Bolívares)

CONCEPTO	TRIMESTRE				TOTAL
	Ene16 - Mar16	Abr16 - Jun16	Jul16 - Sep16	Oct16 - Dic16	
CONSUMOS EFECTUADOS POR INTERNET	167,065,603,593	255,566,619,826	362,551,848,566	646,832,053,422	1,432,016,125,407
SUPERMERCADOS Y ABASTOS	469,666,349,577	575,694,522,829	849,478,164,644	2,136,882,581,222	4,031,721,618,272
TIENDAS DE ROPA Y CALZADO	194,608,573,862	220,624,496,510	317,274,087,435	1,090,614,529,249	1,823,121,687,056
HOTELES Y RESTAURANTES	187,900,842,803	197,334,133,943	280,617,434,334	903,613,466,320	1,569,465,877,400
CLINICAS Y FARMACIAS	92,772,465,229	105,298,999,976	154,735,176,772	488,948,329,828	841,754,971,805
RETIRO EFECTIVO POR ATM O AGENCIAS CON TARJETAS DE DÉBITO	184,636,857,579	215,215,416,073	254,371,221,694	224,225,473,089	878,448,968,435
AVANCES DE EFECTIVO	7,591,061,913	10,117,068,988	13,106,132,601	112,937,306,554	143,751,570,056
AGENCIAS DE VIAJES Y LÍNEAS ÁREAS	38,077,512,762	42,109,548,133	62,402,100,372	206,275,936,788	348,865,098,055
ESTACIONES DE SERVICIO, REPUESTOS Y TALLERES DE AUTOMÓVILES	90,570,044,155	115,291,930,385	161,504,875,515	385,767,970,011	753,134,820,066
ARTEFACTOS ELECTRODOMÉSTICOS	20,828,031,942	27,778,182,884	40,584,740,581	112,057,031,395	201,247,986,802
EQUIPOS DE COMPUTACIÓN	14,005,775,183	24,128,265,010	35,468,944,518	90,159,079,937	163,762,064,648
FLORISTERÍAS	3,963,307,608	6,224,887,303	9,027,836,232	37,939,471,425	57,155,502,568
MUEBLERÍAS	61,655,404,050	83,214,232,800	119,704,030,485	243,158,837,171	507,732,504,506
PELUQUERÍAS	6,349,196,800	11,114,068,322	16,693,818,356	57,971,349,611	92,128,433,089
JOYERÍAS	4,586,743,139	7,583,035,058	10,138,909,719	37,029,057,004	59,337,744,920
ALQUILER DE AUTOS	9,148,996,394	21,288,055,433	35,783,769,145	102,155,793,923	168,376,614,895
FOTO TIENDAS	1,520,585,303	2,670,177,029	4,628,198,478	22,141,836,357	30,960,797,167
OTROS 1./	816,735,837,704	925,800,810,093	1,268,070,680,627	3,240,890,704,116	6,251,498,032,540
T O T A L	2,371,683,189,596	2,847,054,450,595	3,996,141,970,074	10,139,600,807,422	19,354,480,417,687

FUENTE: TRANSMISIÓN AT 12 CONSUMO POR TARJETAS DE CRÉDITO

GERENCIA GENERAL DE REGULACIÓN - GERENCIA DE INVESTIGACIÓN Y DESARROLLO ESTADÍSTICO

1./ OTROS NO CONTEMPLADOS EN LOS ANTERIORES

CUADRO N° I - 58
SECTOR BANCARIO
BANCOS OPERADORES DE TARJETAS DE CRÉDITO Y TARJETAS DE DÉBITO
GASTOS FINANCIADOS CON TARJETAS DE CRÉDITO POR TIPO DE TARJETA Y REALIZADOS CON TARJETAS DE DÉBITO, SEGÚN BANCO
PERÍODO DEL 01-12-2016 AL 31-12-2016
(Bolívares)

B A N C O		GASTOS FINANCIADOS CON TARJETAS DE CRÉDITO							GASTOS REALIZADOS CON TARJETA DE DÉBITO	TOTAL GASTOS CON TARJETA DE CRÉDITO Y DÉBITO
		PLATINUM	DORADAS	CLÁSICAS	CORPORATIVAS	BLACK	OTRAS	TOTAL		
BANCA UNIVERSAL	PROVINCIAL	12,151,567,003	9,254,482,033	1,124,593,806	-	8,042,736,020	114,437,648	30,687,816,510	487,182,789,029	517,870,605,539
	MERCANTIL	16,425,099,841	25,979,966,214	5,123,013,896	883,591,396	10,939,249,234	92,667,263	59,443,587,844	53,186,080,205	112,629,668,049
	CITIBANK	158,603,820	66,778,637	23,564,003	-	197,860,393	480,148	447,287,001	791,252,421	1,238,539,422
	EXTERIOR	5,296,642,140	2,141,864,625	339,528,704	460,265,790	2,930,161,575	178,050,781	11,346,513,615	38,099,559,893	49,446,073,508
	CARONÍ	262,250,014	420,702,404	154,649,049	6,036,355	167,261,710	134,314,836	1,145,214,368	25,939,071,646	27,084,286,014
	BANESCO	33,432,508,097	29,877,587,625	64,320,689,532	501,037,937	2,896,935,163	15,719,688,236	146,748,446,590	660,727,885,136	807,476,331,726
	VENEZUELA	8,683,097,964	6,596,706,655	4,780,660,212	8,653,561	1,797,806,846	16,158,812,563	38,025,737,801	748,111,304,348	786,137,042,149
	BANCARIBE	361,975,305,520	243,458,545,396	94,691,809,881	39,267,942,118	155,485,162,464	162,066,764,988	1,056,945,530,367	63,791,704,255	1,120,737,234,622
	FONDO COMÚN	1,137,336,903	1,558,479,296	1,132,693,285	69,858,222	959,746,986	11,731,887	4,869,846,579	37,258,945,934	42,128,792,513
	SOFITASA	371,840,760	603,004,551	32,007,751	13,236,361	109,281,351	4,819,149	1,134,189,923	59,411,529,148	60,545,719,071
	DEL SUR	159,719,020	438,329,361	57,335,649	36,437	36,337,947	42,914,611	734,673,025	311,187,500	1,045,860,525
	VENEZOLANO DE CRÉDITO	2,219,182,714	899,637,057	119,714,615	612,127,351	-	4,104,120	3,854,765,857	28,062,790,721	31,917,556,578
	OCCIDENTAL DE DESCUENTO	6,720,519,463	5,498,924,462	2,742,683,960	31,199,937	4,578,807,532	4,473,180,066	24,045,315,420	319,596,599,196	343,641,914,616
	NACIONAL DE CRÉDITO	1,878,688,978	906,810,333	47,138,540	251,942,642	59,766,884	30,729,086	3,175,076,463	130,669,489,398	133,844,565,861
	BANCO INTERNACIONAL DE DESARROLLO	-	-	-	-	-	-	-	-	-
	BANCO DEL TESORO	536,845,334	1,067,177,678	452,985,730	1,145,000	93,467,465	65,284,084	2,216,905,291	51,041,875,570	53,258,780,861
	BANCO AGRÍCOLA DE VENEZUELA	28,302,463	13,806,916	17,264,424	-	40,815,438	-	100,189,241	2,955,843,273	3,056,032,514
	BICENTENARIO	558,000,238	2,725,570,771	1,504,595,943	236,251	284,390,923	537,352,042	5,610,146,168	230,985,447,621	236,595,593,789
	BANCO ACTIVO	413,184,601	183,692,593	38,574,921	254,118,858	380,915,774	345,849,504	1,616,336,251	13,255,701,209	14,872,037,460
	NOVO BANCO	8,753,858	3,483,768	239,994	1,561,351	54,624,099	348,448	69,011,518	97,193,294	166,204,812
	PLAZA	913,597,066	1,418,020,027	192,919,057	32,948,802	1,010,180,887	1,003,116,205	4,570,782,044	9,412,167,016	13,982,949,060
	100% BANCO	340,326,259	120,682,189	13,740,477	12,091,044	363,450,046	944,880	851,234,895	10,751,186,411	11,602,421,306
	BANPLUS	872,863,237	588,725,080	644,924,241	156,426,102	1,704,812,107	15,607,627	3,983,358,394	23,950,910,398	27,934,268,792
	BANFANB	-	-	64,650	-	-	-	64,650	58,425,308,666	58,425,373,316
BANCA COMERCIAL		-	-	-	-	-	-	-	-	
RESTO DEL SECTOR BANCARIO	BANCA MICRO FINANCIERA	-	-	-	-	-	-	-	-	
	BANCAMIGA	5,207,985	5,435,076	-	-	-	-	10,643,061	1,550,655,930	1,561,298,991
	BANGENTE	-	-	-	-	-	-	-	1,743,055,710	1,743,055,710
	MI BANCO	-	-	-	-	-	-	-	423,452,946	423,452,946
	BANCA DE DESARROLLO	-	-	-	-	-	-	-	-	-
	I.M.CRÉD.	-	-	-	-	-	-	-	-	-
BANCA UNIVERSAL Y BANCA COMERCIAL		454,544,235,293	333,822,977,671	177,555,392,320	42,564,455,515	192,133,770,844	201,001,198,172	1,401,622,029,815	3,054,015,822,288	4,455,637,852,103
Banca Universal		454,544,235,293	333,822,977,671	177,555,392,320	42,564,455,515	192,133,770,844	201,001,198,172	1,401,622,029,815	3,054,015,822,288	4,455,637,852,103
Bancos de capital privado		444,737,989,294	323,419,715,651	170,799,821,361	42,554,420,703	189,917,290,172	184,239,749,483	1,355,668,986,664	1,962,496,042,810	3,318,165,029,474
Bancos de capital del estado		9,806,245,999	10,403,262,020	6,755,570,959	10,034,812	2,216,480,672	16,761,448,689	45,953,043,151	1,091,519,779,478	1,137,472,822,629
Banca Comercial		-	-	-	-	-	-	-	-	-
Bancos de capital privado		-	-	-	-	-	-	-	-	-
Bancos de capital del estado		-	-	-	-	-	-	-	-	-
RESTO DEL SECTOR BANCARIO		5,207,985	5,435,076	-	-	-	-	10,643,061	3,717,164,586	3,727,807,647
Banca Microfinanciera		5,207,985	5,435,076	-	-	-	-	10,643,061	3,717,164,586	3,727,807,647
Banca de Desarrollo		-	-	-	-	-	-	-	-	-
Institutos Municipales de Crédito		-	-	-	-	-	-	-	-	-
TOTAL SECTOR BANCARIO		454,549,443,278	333,828,412,747	177,555,392,320	42,564,455,515	192,133,770,844	201,001,198,172	1,401,632,672,876	3,057,732,986,874	4,459,365,659,750

FUENTE: TRANSMISIÓN AT 12 CONSUMO POR TARJETAS DE CRÉDITO
GERENCIA GENERAL DE REGULACIÓN - GERENCIA DE INVESTIGACIÓN Y DESARROLLO ESTADÍSTICO

CUADRO N° I - 59
SECTOR BANCARIO
BANCOS OPERADORES DE TARJETAS DE CRÉDITO Y TARJETAS DE DÉBITO
GASTOS FINANCIADOS CON TARJETAS DE CRÉDITO POR TIPO DE TARJETA Y REALIZADOS CON TARJETAS DE DÉBITO, SEGÚN CONCEPTO
PERÍODO DEL 01-12-2016 AL 31-12-2016
(Bolívares)

CONCEPTO	GASTOS FINANCIADOS CON TARJETAS DE CRÉDITO							GASTOS REALIZADOS CON TARJETA DE DÉBITO	TOTAL GASTOS CON TARJETA DE CRÉDITO Y DÉBITO
	PLATINUM	DORADAS	CLÁSICAS	CORPORATIVAS	BLACK	OTRAS	TOTAL		
CONSUMOS EFECTUADOS POR INTERNET	10,184,225,739	10,467,620,740	1,844,959,237	277,122,173	6,790,437,692	463,373,939	30,027,739,520	271,366,562,787	301,394,302,307
SUPERMERCADOS Y ABASTOS	112,421,505,760	92,801,887,354	70,776,995,482	8,064,664,994	41,966,564,979	49,477,889,464	375,509,508,033	533,606,390,287	909,115,898,320
TIENDAS DE ROPA Y CALZADO	71,030,505,891	55,712,062,451	19,828,375,950	4,454,229,080	27,187,722,721	24,646,629,971	202,859,526,064	310,749,330,335	513,608,856,399
HOTELES Y RESTAURANTES	60,685,196,628	41,564,752,610	23,012,423,270	13,872,939,827	32,735,900,462	35,595,909,707	207,467,122,504	170,312,229,598	377,779,352,102
CLINICAS Y FARMACIAS	31,315,401,873	23,854,563,258	12,487,230,347	1,691,026,368	13,108,170,483	13,645,276,728	96,101,669,057	104,392,927,807	200,494,596,864
RETIRO EFECTIVO POR ATM O AGENCIAS CON TARJETAS DE DÉBITO								43,695,988,511	43,695,988,511
AVANCES DE EFECTIVO	15,890,532,217	13,283,099,255	4,040,834,286	112,380,000	3,935,469,150	3,135,725,823	40,398,040,731		40,398,040,731
AGENCIAS DE VIAJES Y LÍNEAS ÁREAS	10,772,513,663	5,874,771,460	1,805,026,760	1,171,601,374	6,262,032,242	7,104,641,185	32,990,586,684	56,801,367,752	89,791,954,436
ESTACIONES DE SERVICIO, REPUESTOS Y TALLERES DE AUTOMÓVILES	17,532,862,115	11,502,272,885	3,329,479,719	1,497,816,269	6,984,712,333	7,795,314,434	48,642,457,755	107,673,305,719	156,315,763,474
ARTEFACTOS ELECTRODOMÉSTICOS	4,232,141,199	2,173,063,613	798,015,476	358,868,863	2,129,592,126	1,897,070,613	11,588,751,890	37,747,713,416	49,336,465,306
EQUIPOS DE COMPUTACIÓN	1,646,294,235	1,155,178,731	372,906,168	160,237,918	540,871,073	324,554,815	4,200,042,940	38,201,693,640	42,401,736,580
FLORISTERÍA	909,390,600	562,059,686	252,035,492	213,026,038	417,638,779	728,988,376	3,083,138,971	17,551,653,024	20,634,791,995
MUEBLERÍAS	3,879,699,778	2,439,398,031	4,675,657,685	534,225,842	1,894,191,332	2,167,836,329	15,591,008,997	91,418,859,573	107,009,868,570
PELUQUERÍA	1,618,331,478	1,262,274,736	505,821,442	68,165,364	598,526,733	597,908,401	4,651,028,154	25,972,527,534	30,623,555,688
JOYERÍAS	775,357,519	471,158,188	153,092,136	77,265,168	551,215,147	457,058,578	2,485,146,736	18,304,445,338	20,789,592,074
ALQUILER DE AUTOS	446,971,471	242,050,873	51,625,073	150,898,548	226,931,678	270,102,552	1,388,580,195	51,827,486,156	53,216,066,351
FOTO TIENDAS	184,642,227	182,789,065	80,518,991	12,932,011	92,087,654	134,608,560	687,578,508	12,187,461,972	12,875,040,480
OTROS 1_/	111,023,870,885	70,279,409,811	33,540,394,806	9,847,055,678	46,711,706,260	52,558,308,697	323,960,746,137	1,165,923,043,425	1,489,883,789,562
T O T A L	454,549,443,278	333,828,412,747	177,555,392,320	42,564,455,515	192,133,770,844	201,001,198,172	1,401,632,672,876	3,057,732,986,874	4,459,365,659,750

FUENTE: TRANSMISIÓN AT 12 CONSUMO POR TARJETAS DE CRÉDITO
GERENCIA GENERAL DE REGULACIÓN - GERENCIA DE INVESTIGACIÓN Y DESARROLLO ESTADÍSTICO
1_/ OTROS NO CONTEMPLADOS EN LOS ANTERIORES

CUADRO N° I - 60
SECTOR BANCARIO
BANCOS OPERADORES DE TARJETAS DE CRÉDITO Y TARJETAS DE DÉBITO
CANTIDAD DE CONSUMOS Y GASTOS FINANCIADOS CON TARJETAS DE CRÉDITO Y REALIZADOS CON TARJETAS DE DÉBITO POR TRIMESTRE, SEGÚN BANCO, marzo - junio - septiembre - diciembre / 2016

B A N C O		T R I M E S T R E									
		Ene16 - Mar16		Abr16 - Jun16		Jul16 - Sep16		Oct16 - Dic16		T O T A L	
		Cantidad de Consumos	Monto del Consumo (Bolívares)	Cantidad de Consumos	Monto del Consumo (Bolívares)	Cantidad de Consumos	Monto del Consumo (Bolívares)	Cantidad de Consumos	Monto del Consumo (Bolívares)	Cantidad de Consumos	Monto del Consumo (Bolívares)
BANCA UNIVERSAL	PROVINCIAL	90,344,528	317,460,826,145	100,434,930	472,241,350,777	113,900,988	670,340,980,868	132,200,461	1,136,402,297,645	436,880,907	2,596,445,455,435
	MERCANTIL	18,323,037	80,385,559,064	18,268,010	107,228,519,769	18,176,500	139,429,961,099	22,340,120	264,144,475,913	77,107,667	591,188,515,845
	CITIBANK	809,235	170,771,697,501	673,300	5,024,294,904	470,760	3,996,643,451	433,266	4,254,827,826	2,386,561	184,047,463,682
	EXTERIOR	11,065,406	36,461,329,266	11,563,764	49,682,019,922	11,672,959	67,161,787,951	12,298,578	109,704,884,212	46,600,707	263,010,021,351
	CARONÍ	7,051,543	20,801,446,649	6,798,351	27,228,366,612	7,134,828	37,256,085,180	7,950,226	61,497,657,468	28,934,948	146,783,555,909
	BANESCO	122,952,493	499,129,642,403	137,095,096	735,749,518,416	146,957,068	1,026,792,464,616	176,902,436	1,803,596,894,328	583,907,093	4,065,268,519,763
	VENEZUELA	145,832,501	357,357,309,942	155,935,351	525,244,921,401	170,756,485	755,720,924,356	231,058,123	1,607,745,907,653	703,582,460	3,246,069,063,352
	BANCARIBE	15,214,360	67,570,675,662	21,771,958	124,532,513,907	21,020,304	142,009,176,709	17,132,745	2,943,408,871,790	75,139,367	3,277,521,238,068
	FONDO COMÚN	7,716,632	19,726,031,481	11,081,111	38,437,098,143	11,144,273	48,310,521,204	15,080,845	94,024,830,908	45,022,861	200,498,481,736
	SOFITASA	12,240,235	30,836,189,013	12,278,516	41,313,654,537	12,951,458	63,027,269,282	16,739,794	116,042,958,361	54,210,003	251,220,071,193
	DEL SUR	930,946	1,657,312,567	1,151,706	2,218,574,825	834,989	2,056,993,845	697,795	2,315,229,747	3,615,436	8,248,110,984
	VENEZOLANO DE CRÉDITO	3,713,557	264,287,034,275	3,239,609	20,316,897,609	5,304,681	38,661,479,637	6,379,683	68,963,207,424	18,637,530	392,228,618,945
	OCCIDENTAL DE DESCUENTO	55,976,541	214,377,373,694	59,248,142	319,870,464,334	64,694,276	447,042,916,797	77,671,493	756,275,451,887	257,590,452	1,737,566,206,712
	NACIONAL DE CRÉDITO	14,889,174	57,676,142,272	15,768,420	92,747,126,395	18,996,174	130,501,492,192	22,979,033	273,828,992,762	72,632,801	554,753,753,621
	BANCO INTERNACIONAL DE DESARROLLO	-	-	-	-	-	-	-	-	-	-
	BANCO DEL TESORO	15,166,403	31,445,166,708	14,189,308	43,223,345,713	13,679,564	56,153,824,793	16,799,539	111,824,211,248	59,834,814	242,646,548,462
	BANCO AGRÍCOLA DE VENEZUELA	304,371	1,083,675,301	308,801	2,368,715,808	284,016	2,749,585,745	574,242	6,708,403,617	1,471,430	12,910,380,471
	BICENTENARIO	65,567,532	136,827,501,920	62,135,528	160,475,810,991	65,232,351	250,922,738,343	84,085,646	503,687,274,517	277,021,057	1,051,913,325,771
	BANCO ACTIVO	2,743,051	8,842,075,401	2,878,615	12,487,490,334	3,045,624	17,364,690,100	3,809,218	31,722,347,110	12,476,508	70,416,602,945
	NOVO BANCO	26,043	190,045,068	26,260	251,139,942	21,210	255,380,794	21,933	376,155,579	95,446	1,072,721,383
	PLAZA	1,501,105	7,810,801,720	1,655,892	11,880,166,485	1,790,647	16,989,815,382	2,319,121	31,088,699,187	7,266,765	67,769,482,774
	100% BANCO	3,059,260	7,339,613,882	2,905,990	10,147,149,067	2,972,198	13,550,109,532	3,782,691	25,375,176,647	12,720,139	56,412,049,128
BANCA COMERCIAL	BANPLUS	3,061,170	15,655,596,519	2,121,714	16,860,950,013	2,901,949	24,453,490,325	5,389,587	62,480,523,342	13,474,420	119,450,560,199
	BANFANB	11,445,264	17,818,559,302	11,313,866	23,282,041,625	10,512,470	36,130,833,738	16,347,890	115,285,742,468	49,619,490	192,517,177,133
BANCA COMERCIAL	INDUSTRIAL DE VENEZUELA	1,206,838	1,843,703,339							1,206,838	1,843,703,339
	BANCO DE EXPORTACIÓN Y COMERCIO	-	-	-	-	-	-	-	-	-	-
RESTO DEL SECTOR BANCARIO	BANCRECER	-	-	-	-	-	-	-	-	-	-
	BANCAMIGA	133,794	647,993,278	159,866	1,106,022,441	166,565	1,396,088,758	239,167	3,030,202,331	699,392	6,180,306,808
	BANGENTE	454,432	2,148,341,570	311,037	1,890,043,602	444,821	3,376,269,526	491,381	4,927,083,908	1,701,671	12,341,738,606
	MI BANCO	74,046	194,132,487	83,705	304,225,981	94,398	490,445,851	129,135	888,499,544	381,284	1,877,303,863
	BANCO DEL PUEBLO SOBERANO	991,691	1,337,413,167	535,981	942,027,042					1,527,672	2,279,440,209
	BANCO DE COMERCIO EXTERIOR (BANCOEX)	-	-	-	-	-	-	-	-	-	-
	I.MI.CRED.	-	-	-	-	-	-	-	-	-	-
BANCA UNIVERSAL Y BANCA COMERCIAL		611,141,225	2,367,355,309,094	652,844,238	2,842,812,131,529	704,455,772	3,990,879,165,939	872,994,465	10,130,755,021,639	2,841,435,700	19,331,801,628,201
Banca Universal		609,934,387	2,365,511,605,755	652,844,238	2,842,812,131,529	704,455,772	3,990,879,165,939	872,994,465	10,130,755,021,639	2,840,228,862	19,329,957,924,862
Bancos de capital privado		371,618,316	1,820,979,392,582	408,961,384	2,088,217,295,991	443,990,886	2,889,201,258,964	524,129,025	7,785,503,482,136	1,748,699,611	14,583,901,429,673
Bancos de capital del estado		238,316,071	544,532,213,173	243,882,854	754,594,835,538	260,464,886	1,101,677,906,975	348,865,440	2,345,251,539,503	1,091,529,251	4,746,056,495,189
Banca Comercial		1,206,838	1,843,703,339	-	-	-	-	-	-	1,206,838	1,843,703,339
Bancos de capital privado		-	-	-	-	-	-	-	-	-	-
Bancos de capital del estado		1,206,838	1,843,703,339	-	-	-	-	-	-	1,206,838	1,843,703,339
RESTO DEL SECTOR BANCARIO		1,653,963	4,327,880,502	1,090,589	4,242,319,066	705,784	5,262,804,135	859,683	8,845,785,783	4,310,019	22,678,789,486
Banca Microfinanciera		662,272	2,990,467,335	554,608	3,300,292,024	705,784	5,262,804,135	859,683	8,845,785,783	2,782,347	20,399,349,277
Banca de Desarrollo		991,691	1,337,413,167	535,981	942,027,042	-	-	-	-	1,527,672	2,279,440,209
Institutos Municipales de Crédito		-	-	-	-	-	-	-	-	-	-
TOTAL SECTOR BANCARIO		612,795,188	2,371,683,189,596	653,934,827	2,847,054,450,595	705,161,556	3,996,141,970,074	873,854,148	10,139,600,807,422	2,845,745,719	19,354,480,417,687

FUENTE: TRANSMISIÓN AT 12 CONSUMO POR TARJETAS DE CRÉDITO
GERENCIA GENERAL DE REGULACIÓN - GERENCIA DE INVESTIGACIÓN Y DESARROLLO ESTADÍSTICO

CUADRO N° I - 61
SECTOR BANCARIO
BANCOS OPERADORES DE TARJETAS DE CRÉDITO Y TARJETAS DE DÉBITO
CANTIDAD DE CONSUMOS Y GASTOS FINANCIADOS CON TARJETAS DE CRÉDITO Y REALIZADOS CON TARJETAS DE DÉBITO POR TRIMESTRE, SEGÚN CONCEPTO, marzo - junio - septiembre - diciembre / 2016

C O C E P T O	T R I M E S T R E									
	Ene16 - Mar16		Abr16 - Jun16		Jul16 - Sep16		Oct16 - Dic16		T O T A L	
	Cantidad de Consumos	Monto del Consumo (Bolívares)	Cantidad de Consumos	Monto del Consumo (Bolívares)	Cantidad de Consumos	Monto del Consumo (Bolívares)	Cantidad de Consumos	Monto del Consumo (Bolívares)	Cantidad de Consumos	Monto del Consumo (Bolívares)
CONSUMOS EFECTUADOS POR INTERNET	36,863,590	167,065,603,593	41,869,689	255,566,619,826	47,227,572	362,551,848,566	65,790,950	646,832,053,422	191,751,801	1,432,016,125,407
SUPERMERCADOS Y ABASTOS	139,289,480	469,666,349,577	151,479,391	575,694,522,829	163,732,733	849,478,164,644	183,570,572	2,136,882,581,222	638,072,176	4,031,721,618,272
TIENDAS DE ROPA Y CALZADO	37,169,471	194,608,573,862	35,930,836	220,624,496,510	40,796,126	317,274,087,435	53,742,522	1,090,614,529,249	167,638,955	1,823,121,687,056
HOTELES Y RESTAURANTES	41,980,962	187,900,842,803	46,604,265	197,334,133,943	49,695,082	280,617,434,334	61,712,054	903,613,466,320	199,992,363	1,569,465,877,400
CLINICAS Y FARMACIAS	28,323,307	92,772,465,229	29,982,287	105,298,999,976	32,654,367	154,735,176,772	40,503,473	488,948,329,828	131,463,434	841,754,971,805
RETIRO EFECTIVO POR ATM O AGENCIAS CON TARJETAS DE DÉBITO	127,107,637	184,636,857,579	125,185,690	215,215,416,073	124,209,029	254,371,221,694	105,884,214	224,225,473,089	482,386,570	878,448,968,435
AVANCES DE EFECTIVO	2,761,562	7,591,061,913	2,685,491	10,117,068,988	2,570,345	13,106,132,601	1,515,494	112,937,306,554	9,532,892	143,751,570,056
AGENCIAS DE VIAJES Y LÍNEAS ÁREAS	4,506,297	38,077,512,762	7,015,021	42,109,548,133	8,755,558	62,402,100,372	14,094,161	206,275,936,788	34,371,037	348,865,098,055
ESTACIONES DE SERVICIO, REPUESTOS Y TALLERES DE AUTOMÓVILES	11,420,463	90,570,044,155	14,593,135	115,291,930,385	17,208,050	161,504,875,515	23,613,153	385,767,970,011	66,834,801	753,134,820,066
ARTEFACTOS ELECTRODOMÉSTICOS	2,591,695	20,828,031,942	3,654,060	27,778,182,884	4,719,471	40,584,740,581	8,489,268	112,057,031,395	19,454,494	201,247,986,802
EQUIPOS DE COMPUTACIÓN	3,395,611	14,005,775,183	4,575,169	24,128,265,010	5,473,905	35,468,944,518	9,213,282	90,159,079,937	22,657,967	163,762,064,648
FLORISTERÍA	1,375,608	3,963,307,608	1,910,347	6,224,887,303	2,229,198	9,027,836,232	4,603,523	37,939,471,425	10,118,676	57,155,502,568
MUEBLERÍAS	17,252,575	61,655,404,050	18,553,342	83,214,232,800	20,863,149	119,704,030,485	26,418,141	243,158,837,171	83,087,207	507,732,504,506
PELUQUERÍA	1,982,643	6,349,196,800	2,829,393	11,114,068,322	3,334,718	16,693,818,356	6,162,358	57,971,349,611	14,309,112	92,128,433,089
JOYERÍAS	528,290	4,586,743,139	961,755	7,583,035,058	1,274,373	10,138,909,719	3,206,707	37,029,057,004	5,971,125	59,337,744,920
ALQUILER DE AUTOS	2,478,146	9,148,996,394	4,838,373	21,288,055,433	6,367,281	35,783,769,145	12,066,926	102,155,793,923	25,750,726	168,376,614,895
FOTO TIENDAS	413,882	1,520,585,303	715,918	2,670,177,029	986,612	4,628,198,478	2,581,173	22,141,836,357	4,697,585	30,960,797,167
OTROS 1/	153,353,969	816,735,837,704	160,550,665	925,800,810,093	173,063,987	1,268,070,680,627	250,686,177	3,240,890,704,116	737,654,798	6,251,498,032,540
T O T A L	612,795,188	2,371,683,189,596	653,934,827	2,847,054,450,595	705,161,556	3,996,141,970,074	873,854,148	10,139,600,807,422	2,845,745,719	19,354,480,417,687

FUENTE: TRANSMISIÓN AT 12 CONSUMO POR TARJETAS DE CRÉDITO
GERENCIA GENERAL DE REGULACIÓN- GERENCIA DE INVESTIGACIÓN Y DESARROLLO ESTADÍSTICO
1./ OTROS NO CONTEMPLADOS EN LOS ANTERIORES

CUADRO N° I - 62
SECTOR BANCARIO
NÚMERO DE OFICINAS Y CARTERA DE CRÉDITOS POR DESTINO DEL CRÉDITO, SEGUN REGIÓN ADMINISTRATIVA Y CENTRO POBLADO, al 31 de diciembre de 2016
(Bolívares)

															1/7
T O T A L	NÚMERO OFICINAS	CRÉDITOS COMERCIALES	CRÉDITOS AL CONSUMO			CRÉDITOS AL CONSUMO EN CUOTAS	TOTAL	ADQUISICIÓN DE VEHÍCULOS	CRÉDITOS HIPOTECARIOS	CRÉDITOS A MICROEMPRESARIOS	CRÉDITOS AGRÍCOLAS	CRÉDITOS AL TURISMO	CRÉDITOS A LA ACTIVIDAD MANUFACTURERA	T O T A L	
			TARJETAS DE CREDITO	LÍNEAS DE CREDITO POR TARJETAS	TOTAL										
T O T A L	3,504	3,247,959,683,854	737,312,420,135	204,789,433,013	942,101,853,148	129,880,001,060	1,071,981,854,207	55,607,467,016	213,334,297,871	225,416,636,739	707,143,853,283	126,579,111,937	417,564,681,077	5,900,772,726,530	
MENOS PROVISIÓN														164,814,859,454	
S U B - T O T A L	3,504	3,247,959,683,854	737,312,420,135	204,789,433,013	942,101,853,148	129,880,001,060	1,071,981,854,207	55,607,467,016	213,334,297,871	225,416,636,739	707,143,853,283	126,579,111,937	417,564,681,077	6,065,587,585,984	
R E G I Ó N	NÚMERO OFICINAS	CRÉDITOS COMERCIALES	CRÉDITOS AL CONSUMO			CRÉDITOS AL CONSUMO EN CUOTAS	TOTAL	ADQUISICIÓN DE VEHÍCULOS	CRÉDITOS HIPOTECARIOS	CRÉDITOS A MICROEMPRESARIOS	CRÉDITOS AGRÍCOLAS	CRÉDITOS AL TURISMO	CRÉDITOS A LA ACTIVIDAD MANUFACTURERA	T O T A L	
			TARJETAS DE CREDITO	LÍNEAS DE CREDITO POR TARJETAS	TOTAL										
CAPITAL	1,142	1,654,341,514,498	496,232,671,626	115,881,464,631	612,114,136,257	44,004,333,000	656,154,469,257	25,106,511,554	156,131,339,299	108,728,632,942	122,721,128,156	89,999,328,835	221,914,729,397	3,035,097,653,938	
01-DISTRITO CAPITAL	418	560,982,603,572	273,789,638,787	84,193,048,415	357,982,687,202	19,433,245,906	377,415,933,107	17,896,229,227	71,812,059,309	43,740,360,540	37,454,225,661	51,919,110,781	92,806,044,163	1,254,026,566,359	
0101-Municipio Libertador	418	560,982,603,572	273,789,638,787	84,193,048,415	357,982,687,202	19,433,245,906	377,415,933,107	17,896,229,227	71,812,059,309	43,740,360,540	37,454,225,661	51,919,110,781	92,806,044,163	1,254,026,566,359	
010101-Parroquia Atacragua	16	4,601,227,429	272,842,946	523,959,149	796,802,096	232,179,138	1,028,981,234	88,978,112	38,928,270	591,414,244	94,738,419	-	256,231,041	6,700,560,550	
010102-Parroquia Antimano	10	2,748,432,193	291,385,000	127,578,114	418,963,114	735,543,810	37,043,597	47,457,711	173,488,380	285,145,139	-	-	582,951,828	4,815,652,647	
010103-Parroquia Candelaria	39	83,672,607,869	41,723,907,305	5,382,968,182	47,106,875,487	883,908,214	47,990,783,701	367,721,262	2,621,146,742	1,758,491,730	4,228,882,373	4,765,679,944	11,552,686,356	156,957,979,977	
010104-Parroquia Caricuao	6	2,636,777,161	90,181,077	150,251,751	240,432,827	530,738,867	771,171,695	36,984,166	111,051,447	207,877,356	364,450,794	-	103,628,376	4,758,737,994	
010105-Parroquia Catedral	24	190,754,968,949	100,550,114	29,376,928	130,927,042	3,633,193,887	741,146,584	741,146,584	41,680,297,989	16,498,318,012	-	38,832,613,538	39,553,321,826	47,714,455,172	
010106-Parroquia Coche	9	2,763,105,315	218,685,494	132,925,221	351,610,715	351,610,715	351,610,715	829,651,542	34,259,174	244,937,764	-	-	1,711,895,800	4,771,695,800	
010107-Parroquia El Junquito	4	1,820,637,544	-	-	106,359,575	-	106,359,575	109,973,577	39,152,294	1,344,249	29,011,780	-	161,518,048	2,265,587,492	
010108-Parroquia El Paraíso	20	21,174,696,805	206,230,150	657,291,167	863,521,317	632,089,362	1,495,610,679	184,604,179	654,928,671	1,186,079,598	654,928,671	2,237,445	3,671,307,352	28,725,351,753	
010109-Parroquia El Recreo	72	46,893,663,007	13,315,220,237	4,332,153,613	17,647,373,850	72,552,076,072	718,670,205	3,477,291,967	718,670,205	5,318,528,300	5,358,989,235	1,580,591,377	9,839,843,594	95,539,101,657	
010110-Parroquia El Valle	27	4,704,910,889	590,605,021	171,696,420	762,301,441	809,618,117	1,211,919,558	118,147,272	795,971,080	1,313,482	29,056,861	-	34,676,231	8,562,603,157	
010112-Parroquia La Vega	18	16,606,883,303	872,471,884	792,086,727	1,664,558,611	557,745,979	2,222,304,590	174,322,398	215,889,144	2,025,059,159	219,590,678	-	1,416,578,629	22,880,627,900	
010113-Parroquia Macoriz	126	75,410,800,000	48,050,144	-	48,050,144	-	48,050,144	9,019,813	-	-	-	-	-	94,500,620,000	
010114-Parroquia San Agustín	7	1,162,948,879	225,372,842	410,637,357	636,010,199	324,916,813	960,927,012	73,878,777	281,183,036	132,297,238	219,000	-	28,895,890	2,640,349,821	
010115-Parroquia San Bernardino	22	81,722,629,826	112,142,824,436	38,134,465,617	150,277,290,053	151,168,555,928	203,127,167,782	14,196,459,116	20,237,167,782	16,066,304,561	6,018,365,239	6,343,133,323	6,414,470,802	302,167,086,377	
010116-Parroquia San José	6	2,847,361,410	-	-	-	489,767,141	489,767,141	4,598,901	79,617,652	161,152,345	577,684,167	-	149,589,763	4,309,771,360	
010117-Parroquia San Juan	25	34,270,459,134	604,941,631	752,335,791	1,357,277,422	2,606,794,866	275,976,166	408,129,562	2,680,778,422	221,166,584	-	-	2,336,212,990	47,769,619,876	
010118-Parroquia San Pedro	31	15,861,291,391	1,096,896,961	1,051,974,355	2,148,871,316	1,487,332,070	3,636,203,386	168,018,513	416,438,899	1,798,267,862	367,657	65,169,667	67,009,026	22,618,602,680	
010119-Parroquia Santa Rosalía	26	11,218,350,037	153,140,338	33,200,100	466,340,438	74,354,033	1,214,694,470	157,295,033	1,666,231,319	868,088,192	628,625	-	1,354,297,841	10,589,221,742	
010120-Parroquia Santa Teresa	16	7,341,790,373	300,555,549	303,404,299	693,959,848	631,372,932	1,325,332,780	201,584,813	235,362,087	536,730,114	813,740,043	300,000,000	1,590,653,594	11,814,193,784	
010121-Parroquia Sucre	39	19,053,120,636	902,571,520	101,506,630	1,004,078,150	1,110,516,465	1,308,349,115	290,366,828	323,985,144	1,913,213,255	110,760,700	-	40,466,275,987	40,466,275,987	
15-MIRANDA	664	1,081,059,406,489	221,373,164,187	30,718,889,397	252,092,053,584	22,499,960,920	274,592,014,504	7,027,411,091	83,987,488,489	62,774,063,296	84,797,613,808	38,079,743,721	128,935,689,973	1,761,303,381,374	
1501-Municipio Acevedo	6	1,861,425,006	110,773,190	154,668,040	256,441,230	475	256,441,705	67,033,534	71,545,550	79,252,457	462,443,437	6,851,806	1,114,827	2,576,978,321	
150101-Parroquia Caacagua	5	1,502,681,927	110,773,190	145,668,040	256,441,230	475	256,441,705	55,626,639	34,915,659	59,504,178	426,443,437	6,851,806	5,886,384	2,348,651,374	
150105-Parroquia El Café	1	368,743,070	-	-	-	-	-	7,776,866	16,829,669	19,748,279	-	-	5,223,443	408,326,387	
1502-Municipio Andrés Bello	1	20,426,187	-	-	-	-	-	190,151	1,627,965,702	31,622,254	-	-	1,680,204,294	1,680,204,294	
150201-Parroquia San José de Barlovento	1	20,426,187	-	-	-	-	-	190,151	1,627,965,702	31,622,254	-	-	1,680,204,294	1,680,204,294	
1503-Municipio Baruta															

NÚMERO DE OFICINAS Y CARTERA DE CRÉDITOS POR DESTINO DEL CRÉDITO, SEGÚN REGIÓN ADMINISTRATIVA Y CENTRO POBLADO, al 31 de diciembre de 2016
(Bólvares)

REGIÓN	NÚMERO OFICINAS	CRÉDITOS COMERCIALES	CRÉDITOS AL CONSUMO			CRÉDITOS AL CONSUMO EN CUOTAS	TOTAL	ADQUISICIÓN DE VEHÍCULOS	CRÉDITOS HIPOTECARIOS	CRÉDITOS A MICROEMPRESAS	CRÉDITOS AGRÍCOLAS	CRÉDITOS AL TURISMO	A LA ACTIVIDAD MANUFACTURERA	TOTAL									
			TARJETA DE CRÉDITO																				
			TARJETAS DE CRÉDITO	LÍNEAS DE CRÉDITO POR TARJETAS	TOTAL																		
CENTRAL	505	475,309,166	24,597,252,697	19,880,709,440	44,477,962,137	18,432,521,117	62,910,483,254	5,976,170,421	10,972,724,919	30,848,272,045	19,739,169,424	10,207,114,361	74,049,174,797	740,043,197,387									
05-ARAGUA	200	152,056,421,368	8,583,601,214	7,671,394,326	16,254,995,541	9,643,824,070	25,898,819,611	2,919,477,795	3,212,116,961	13,615,417,718	31,408,413,859	5,553,118,735	28,537,695,107	263,201,481,153									
0501-Municipio Bolívar	1	4,739,004	-	-	-	-	-	65,790	1,458,858	-	-	-	-	6,203,652									
050189-Parroquia Bolívar	1	4,739,004	-	-	-	-	-	65,790	1,458,858	-	-	-	-	6,203,652									
0502-Municipio Camatagua	1	12,084,174	-	-	-	-	-	-	-	-	-	-	-	10,535									
050201-Parroquia Capital Camatagua	1	12,084,174	-	-	-	-	-	-	-	-	-	-	-	10,535									
0505-Municipio Girardot	81	97,012,904,264	4,504,952,022	4,639,789,013	9,144,741,035	4,075,052,956	13,219,793,990	1,925,212,855	2,181,363,431	6,772,963,437	17,932,107,253	2,276,698,697	16,233,767,378	157,554,509,365									
050302-Parroquia No Urbana Choroni	3	23,587,629	-	-	-	-	-	880,598	-	62,894,476	-	-	-	31,826,707									
050303-Parroquia Urbana Las Delicias	30	22,555,022,111	324,392,653	623,488,648	947,881,301	1,047,291,341	1,995,172,641	324,628,694	1,259,986,831	1,621,967,185	6,381,764,692	23,637,385	6,017,698,935	40,178,898,474									
050304-Parroquia Urbana Madre María de San José	25	33,472,146,402	597,811,671	716,943,053	1,314,754,719	2,701,187,635	4,022,343,574	447,881,961	279,512,853	1,035,144,794	6,169,362,402	87,156,687	5,059,497,425	50,573,025,377									
050305-Parroquia Urbana Joaquín Crespo	17	12,486,205,068	651,825,511	1,405,215,911	2,056,841,423	3,142,249,249	2,368,966,913	569,287,519	99,668,724	2,911,244,247	67,876,947	30,587,216	1,524,850,864	20,669,737,987									
050306-Parroquia Urbana Pedro José Ovalles	4	228,358,349	480,862	228,358,349	688,839,311	810,277,421	236,886,592	166,588,890	27,801,119	67,286,554	74,482,800	-	1,626,684,299	1,626,684,299									
050307-Parroquia Urbana José Gasparino Godoy	3	2,493,251,535	448,619,912	783,094,745	1,281,714,657	1,380,000,000	288,000,000	346,705,199	135,520,385	1,452,446,687	-	-	118,987,167	4,837,284,441									
050308-Parroquia Urbana Andrés Elvó Blanco	8	21,304,494,724	2,591,703,948	1,216,963,145	3,808,667,124	-	3,808,667,124	98,575,133	344,444,944	636,901,754	2,975,200,045	1,577,949,511	2,641,996,350	33,378,228,724									
050309-Parroquia Urbana Los Tacaguanes	1	3,485,044,589	3,781,824	-	3,781,824	-	3,781,824	291,022	34,444,944	81,704,033	97,975,000	542,801,830	560,000,000	1,311,687,952									
0504-Municipio José Ángel Lamas	3	582,329,471	133,947,966	454,214,085	1,389,091	460,229,395	460,229,395	94,232,967	1,548,869	88,283,236	1,035,122	-	-	62,685,123									
050499-Parroquia José Ángel Lamas	3	582,329,471	133,947,966	454,214,085	1,389,091	460,229,395	460,229,395	94,232,967	1,548,869	88,283,236	1,035,122	-	-	62,685,123									
0505-Municipio José Félix Ribas	15	9,025,567,127	826,677,801	600,011,347	1,426,689,147	859,875,807	2,286,564,954	85,256,916	142,340,796	742,437,097	634,279,590	1,750,208,978	2,224,167,952	18,800,859,400									
050501-Parroquia Capital José Félix Ribas	13	8,824,089,448	825,809,148	600,011,347	1,426,679,532	859,875,807	2,285,755,339	85,256,916	142,002,424	742,002,424	620,999,712	1,750,208,978	2,215,592,431	16,601,244,800									
050502-Parroquia Castro Nieves Ríos	2	200,577,679	809,615	-	809,615	-	809,615	-	2,338,333	62,003,573	13,309,878	-	-	10,575,521									
0506-Municipio José Rafael Revenga	1	-	-	-	-	-	-	-	-	-	-	-	-	289,614,000									
050699-Parroquia José Rafael Revenga	1	-	-	-	-	-	-	-	-	-	-	-	-	289,614,000									
0507-Municipio Libertador	9	1,605,956,604	55,691,129	193,970,299	249,661,428	396,286,800	645,948,228	105,844,774	78,991,891	1,037,344,281	99,313,975	1,401,758,959	389,989,442	5,364,155,934									
050701-Parroquia Capital Libertador	8	1,409,382,887	55,691,129	193,970,299	249,661,428	396,286,800	645,948,228	103,041,932	78,991,891	1,030,222,896	99,313,975	-	3,559,648,258	5,074,756,258									
050702-Parroquia No Urbana San Martín de Porres	1	198,573,707	-	-	-	-	-	2,802,842	28,379,049	38,751,383	-	1,401,758,959	2,063,526,106	2,063,526,106									
0508-Municipio Mario Briceño Torrey	3	2,728,775,504	404,078	259,784,812	260,188,900	355,913,163	616,108,054	74,020,787	24,849,794	200,165,165	290,346,825	-	392,290,190	4,263,388,000									
050801-Parroquia Capital Mario Briceño Torrey	3	2,728,775,504	404,078	259,784,812	260,188,900	355,913,163	616,108,054	74,020,787	24,849,794	200,165,165	290,346,825	-	392,290,190	4,263,388,000									
050802-Parroquia Carla de Azocar	1	254,297,447	404,078	-	404,078	-	404,078	-	5,546,169	42,688,263	17,530,000	-	-	320,455,829									
0509-Municipio San Casimiro	1	10,520,149	-	-	-	-	-	-	-	-	-	-	-	19,152,000									
050901-Parroquia Capital San Casimiro	1	10,520,149	-	-	-	-	-	-	-	-	-	-	-	19,152,000									
0510-Municipio San Sebastián	2	297,458,984	492,783	-	492,783	-	492,783	-															

CUADRO N° 1 - 62
SECTOR BANCARIO
NÚMERO DE OFICINAS Y CARTERA DE CRÉDITOS POR DESTINO DEL CRÉDITO, SEGÚN REGIÓN ADMINISTRATIVA Y CENTRO POBLADO, al 31 de diciembre de 2016
(Bolívares)

REGIÓN	NÚMERO OFICINAS	CRÉDITOS COMERCIALES	TARJETA DE CRÉDITO			TOTAL	CRÉDITOS AL CONSUMO EN CUOTAS		TOTAL	ADQUISICIÓN DE VEHÍCULOS	CRÉDITOS HIPOTECARIOS	CRÉDITOS A MICROEMPRESARIOS	CRÉDITOS AGRÍCOLAS	CRÉDITOS AL TURISMO	CRÉDITOS A LA ACTIVIDAD MANUFACTURERA	TOTAL
			CRÉDITOS AL CONSUMO		TOTAL											
			TARJETAS DE CRÉDITO	LÍNEAS DE CRÉDITO POR TARJETAS												
CENTRO OCCIDENTAL	406	304,273,637,606	21,438,743,682	15,437,329,757	36,876,073,438	10,655,492,998	47,531,566,436	4,108,145,997	7,304,657,077	19,720,988,336	157,854,269,361	3,938,101,470	64,713,025,031	609,444,391,314		
11-FALCON	100	27,705,284,209	2,425,995,147	2,176,733,316	4,602,728,463	2,161,562,640	6,764,291,103	752,890,543	1,474,921,643	3,830,494,175	2,548,226,102	1,601,889,884	2,063,099,335	46,745,096,995		
1101-Municipio Acosta	1	6,599,671	-	-	-	-	-	188,840	1,253,007	649,196	-	-	6,890,714	-		
110101-Parroquia San Juan de los Cayos	1	6,599,671	-	-	-	-	-	188,840	1,253,007	649,196	-	-	6,890,714	-		
1103-Municipio Buchivacoa	1	23,975,616	-	-	-	-	-	-	-	1,685,930	-	-	25,661,746	-		
110301-Parroquia Capatzená	1	23,975,616	-	-	-	-	-	-	-	1,685,930	-	-	25,661,746	-		
1104-Municipio Cacique Manare	1	162,098,706	57,263,365	219,362,071	219,362,071	219,362,071	219,362,071	118,400	3,900,639	11,562,830	171,001,875	-	40,000,000	583,595,148		
110401-Parroquia Cacique Manare	1	162,098,706	57,263,365	219,362,071	219,362,071	219,362,071	219,362,071	118,400	3,900,639	11,562,830	171,001,875	-	40,000,000	583,595,148		
1105-Municipio Carirubana	38	18,246,841,913	1,414,433,861	1,207,666,909	2,622,216,770	621,918,781	3,244,129,550	544,366,628	394,210,872	2,406,506,972	368,068,162	1,879,477,053	28,739,941,785	28,739,941,785		
110501-Parroquia Carirubana	25	9,594,597,921	1,148,141,031	786,486,748	1,934,627,779	562,305,672	2,496,933,451	478,128,660	2,075,711,674	2,406,506,972	266,531,421	1,073,230,106	17,165,389,756	17,165,389,756		
110502-Parroquia Norte	4	5,984,687,825	-	-	-	25,549,131	11,118,013	100,673,627	155,203,577	187,964,176	45,895,846	258,673,574	6,820,765,769	6,820,765,769		
110503-Parroquia Punta Cardón	1	3,584,083,010	266,202,829	421,380,162	687,582,991	34,063,977	721,646,968	52,801,456	18,971,624	145,466,238	30,707,064	-	5,592,767,275	5,592,767,275		
110504-Parroquia Santa Ana	1	85,753,158	-	-	-	-	-	-	-	30,006,482	22,266,869	7,865,419	152,005,985	152,005,985		
1106-Municipio Colina	1	14,169,350	-	-	-	-	-	-	-	16,917,463	1,458,559	761,431	33,873,815	-		
110601-Parroquia La Vela de Coro	1	14,169,350	-	-	-	-	-	-	-	16,917,463	1,458,559	761,431	33,873,815	-		
1107-Municipio Dabajuro	4	139,323,380	681,384	-	681,384	207,413,980	208,095,364	173,666	1,748,121	88,739,412	346,259,050	-	784,338,994	-		
110701-Parroquia Dabajuro	4	139,323,380	681,384	-	681,384	207,413,980	208,095,364	173,666	1,748,121	88,739,412	346,259,050	-	784,338,994	-		
1108-Municipio Falcón	3	265,019,273	-	-	-	2,769,852	2,769,852	224,215	31,032,742	7,525,286	-	1,029,972	318,402,841	-		
110801-Parroquia Pueblo Nuevo	1	11,637,007	-	-	-	2,769,852	2,769,852	52,416	-	-	-	-	11,689,424	-		
110902-Parroquia Adicora	1	223,004,760	-	-	-	-	-	-	-	8,550,000	-	-	234,324,612	-		
110907-Parroquia Aduare	1	30,388,505	-	-	-	-	-	171,799	31,032,742	7,525,286	2,260,500	1,029,972	72,388,005	-		
1110-Municipio Federación	2	309,853,744	86,558,718	46,936,804	133,495,522	-	-	133,495,522	745,542	10,227,540	47,164,572	-	501,657,130	-		
111001-Parroquia Churugrua	2	309,853,744	86,558,718	46,936,804	133,495,522	-	-	133,495,522	745,542	10,227,540	47,164,572	-	501,657,130	-		
1112-Municipio Los Taques	6	1,358,571,617	232,725,581	145,542,422	378,268,003	173,492,242	551,760,486	654,810	53,419,905	15,945,810	-	-	19,988,505	-		
111201-Parroquia Los Taques	3	116,886,911	-	-	-	11,577,409	11,577,409	83,466	23,594,234	6,010,597	-	-	161,830,056	-		
111202-Parroquia Jubbana	3	1,241,694,706	232,725,581	145,542,422	378,268,003	161,914,834	540,182,837	571,344	12,268,370	29,825,671	-	12,187,500	1,839,720,429	-		
1113-Municipio Mauroa	1	47,473,607	-	-	-	-	-	172,610	12,227	69,066,249	20,350,444	-	137,185,138	-		
111301-Parroquia Merie de Mauroa	1	47,473,607	-	-	-	-	-	172,610	12,227	69,066,249	20,350,444	-	137,185,138	-		
1114-Municipio Miranda	27	4,096,425,928	573,475,286	542,238,927	895,715,214	900,694,353	1,796,490,777	172,052,514	1,003,942,662	864,439,297	889,168,732	547,591,347	119,837,948	9,489,828,205		
111401-Parroquia San Antonio	17	2,719,959,380	299,159,844	282,681,117	511,707,704	511,707,704	1,450,481,926	131,646,116	815,017,327	497,677,492	363,279,934	58,102,650	6,781,582,355	-		
111402-Parroquia San Gabriel	8	547,749,561	54,210,939	74,881,068	230,092,007	115,730,563	345,822,948	40,406,386	292,360,109	164,621,929	182,727,221	64,392,100	6,987,782,420	-		
111403-Parroquia Santa Ana	2	168,818,006	105,503	-	105,503	-	-	-	24,283,236	76,397,497	41,519,591	1,515,191	500,165	-		
1115-Municipio Monsenor Hurtiza	1	9,861,649	-	-	-	-	-	46,521	7,490,838	49,386,962	-	-	68,887,971	-		
111501-Parroquia Chichiviche	2	8,717,270	-	-	-	-	-	46,521	7,490,838	49,386,962	-	-	68,887,971	-		
1117-Municipio Petit	2	8,717,270	-	-	-	-	-	9,399	2,733,916	29,895,987	-	-	3,582,790	-		
111701-Parroquia Cabure	1	8,717,270	-	-	-	-	-	9,399	2,733,916	29,895,987	-	-	3,582,790	-		
111702-Parroquia Colina	1	8,717,270	-	-	-	-	-	9,399	2,733,916	29,895,987	-	-	3,582,790	-		
1118-Municipio Pintú	1	19,842,291	-	-	-	-	-	16,002	4,558,988	-	-	-	24,417,281	-		
111801-Parroquia Pintú	1	19,842,291	-	-	-	-	-	16,002	4,558,988	-	-	-	24,417,281	-		
1119-Municipio San Francisco	2	50,283,391	-	-	-	-	-	17,828	2,749,793	364,850	-	-	69,386,420	-		
111901-Parroquia San Francisco	2	50,283,391	-	-	-	-	-	17,828	2,749,793	364,850	-	-	69,386,420	-		
1120-Municipio Silva	6	1,812,168,718	176,110,610	176,884,889	352,995,499	105,994,001	458,989,500	33,924,743	10,324,504	159,094,304	396,992,453	639,119,983	406,463	3,511,020,667		
112001-Parroquia Tucacas	1	1,812,168,718	176,110,610	176,884,889	352,995,499	105,994,001	458,989,500	33,924,743	10,324,504	159,094,304	396,992,453	639,119,983	406,463	3,511,020,667		
1122-Municipio Unión	1	10,844,651	-	-	-	-	-	-	-	219,948	-	-	11,064,600	-		
112201-Parroquia Santa Cruz de Bucaral	1	10,844,651	-	-	-	-	-	-	-	219,948	-	-	11,064,600	-		
1125-Municipio Zamora	2	66,271,608	-	-	-	149,279,221	149,279,221	21,825	6,787,138	82,668,471	7,416,432	-	312,444,895	-		
112501-Parroquia Puerto Camarebo	2	66,271,608	-	-	-	149,279,221	149,279,221	21,825	6,787,138	82,668,471	7,416,432	-	312,444,895	-		
13-LARA	189	167,597,266,728	12,923,293,623	9,394,857,122	22,316,150,745	4,568,589,841	26,886,740,586	2,601,740,112	3,505,924,583	10,937,276,153	60,426,345,999	2,130,079,846	33,850,600,155	307,915,974,161		
1301-Municipio Andrés Bello Blanco	2	1,351,937,587	370,628,167	252,832,111	623,267,078	623,267,078	2,319,486,516	364,456	217,685,614	217,685,614	-	-	2,321,962,354	-		
130101-Parroquia Pio Tamayo	2	1,351,937,587	370,628,167	252,832,111	623,267,078	623,267,078	2,319,486,516	364,456	217,685,614	217,685,614	-	-	2,321,962,354	-		
1302-Municipio Crespo	4	445,139,174	102,547,160	117,765,657	360,113,018	117,765,657	360,113,018	1,097,181	5,556,872	49,483,598	139,325,676	-	7,443,320	-		
130201-Parroquia Freliz	4	445,139,174	102,547,160	117,765,657	360,113,018	117,765,657	360,113,018	1,097,181	5,556,872	49,483,598	139,325,676	-	7,443,320	-		
1303-Municipio Iraberen	139	153,276,495,641	10,293,441,511	7,659,425,457	17,952,866,938	3,419,717,089	21,374,582,027	2,549,757,569	3,346,672,538	9,330,461,776	44,858,963,905	2,127,919,021	33,204,069,459	269,867,923,935		
130301-Parroquia Ciudad Real	139	153,276,495,641	10,293,441,511	7,659,425,457	17,952,866,938	3,419,717,089	21,374,582,027	2,549,757,569	3,346,672,538	9,330,461,776	44,858,963,905					

CUADRO N° I - 62
SECTOR BANCARIO

NÚMERO DE OFICINAS Y CARTERA DE CRÉDITOS POR DESTINO DEL CRÉDITO, SEGÚN REGIÓN ADMINISTRATIVA Y CENTRO POBLADO, al 31 de diciembre de 2016
(Bólvares)

4/7

R E G I Ó N	NÚMERO OFICINAS	CRÉDITOS COMERCIALES	CRÉDITOS AL CONSUMO			CRÉDITOS AL CONSUMO EN CUOTAS	TOTAL	ADQUISICIÓN DE VEHÍCULOS	CRÉDITOS HIPOTECARIOS	CRÉDITOS A MICROEMPRESARIOS	CRÉDITOS AGRÍCOLAS	CRÉDITOS AL TURISMO	CRÉDITOS A LA ACTIVIDAD MANUFACTURERA	T O T A L
			T A R J E T A D E C R É D I T O		TOTAL									
			TARJETAS DE CRÉDITO	LÍNEAS DE CRÉDITO POR TARJETAS										
ZULIANA	318	237,056,418,508	121,865,686,357	20,711,937,390	142,577,623,747	6,026,080,019	148,603,703,766	11,104,873,510	14,331,998,321	21,997,884,911	101,834,766,168	8,120,742,889	17,852,592,257	560,902,980,331
23-ZULIA	318	237,056,418,508	121,865,686,357	20,711,937,390	142,577,623,747	6,026,080,019	148,603,703,766	11,104,873,510	14,331,998,321	21,997,884,911	101,834,766,168	8,120,742,889	17,852,592,257	560,902,980,331
2302-Municipio Baralt	6	1,018,314,771	108,242,428	55,399,612	163,642,040	162,065,566	325,707,605	95,488,047	35,381,731	120,300,999	187,724,132	-	687,965	1,783,605,251
230203-Parroquia Libertador	5	616,483,563	108,242,428	55,399,612	163,642,040	2,075,998	165,718,038	94,854,127	6,046,950	70,401,232	185,992,021	-	687,965	1,142,183,897
230204-Parroquia Manuel Guanipa Matos	1	399,831,208	-	-	-	159,989,567	159,989,567	633,920	29,334,781	49,899,768	1,732,111	-	-	641,421,354
2303-Municipio Cabimas	16	5,605,878,875	430,749,262	589,801,207	1,020,550,469	26,798,679	1,047,349,148	65,262,307	159,170,362	427,742,831	1,544,284,250	-	68,088,945	8,917,776,717
230301-Parroquia Ambrosio	10	2,672,350,660	317,875,628	181,669,986	499,545,613	26,798,679	526,344,292	12,092,739	26,913,072	213,849,498	767,079,676	-	31,327,462	4,249,957,399
230302-Parroquia Carmen Herrera	4	2,721,562,990	-	334,332,202	334,332,202	-	334,332,202	130,881,369	334,332,202	187,585,277	777,204,574	-	36,761,484	4,241,367,685
230304-Parroquia La Rosa	2	211,965,225	112,873,634	73,799,020	186,672,654	-	186,672,654	129,777	1,375,921	26,308,056	-	-	-	426,451,633
2304-Municipio Catatumbo	3	53,861,030	-	-	-	-	-	452,520	32,972,935	49,865,212	82,339,308	92,308	-	219,583,313
230401-Parroquia Encontrados	1	36,749,380	-	-	-	-	-	80,752	22,067,733	23,096,874	59,969,620	-	-	141,964,357
230402-Parroquia Udón Pérez	2	17,111,650	-	-	-	-	-	371,769	10,905,202	26,768,338	22,369,689	92,308	-	77,618,956
2305-Municipio Colón	9	8,717,515,811	383,001,485	247,373,253	630,374,738	519,494,634	1,149,869,372	221,563,525	76,977,707	463,364,362	17,138,570,693	-	4,032,713,057	31,800,574,526
230501-Parroquia San Carlos del Zulia	1	51,348,686	-	-	-	-	-	145,246	14,960,017	20,828,096	44,369,286	-	-	131,671,331
230503-Parroquia Santa Bárbara	8	8,666,167,124	383,001,485	247,373,253	630,374,738	519,494,634	1,149,869,372	221,418,279	62,017,690	442,536,265	17,094,181,407	-	4,032,713,057	31,688,903,195
2306-Municipio Francisco Javier Pulgar	1	20,471,498	-	-	-	-	-	-	-	13,593,648	80,050,108	-	-	114,115,254
230601-Parroquia Simón Rodríguez	1	20,471,498	-	-	-	-	-	-	-	13,593,648	80,050,108	-	-	114,115,254
2307-Municipio Jesús Enrique Lossada	4	697,816,461	147,186,237	82,892,254	230,078,490	-	230,078,490	35,066,330	17,057,764	206,090,233	30,769,436	-	4,027,632	1,220,906,346
230701-Parroquia La Concepción	4	697,816,461	147,186,237	82,892,254	230,078,490	-	230,078,490	35,066,330	17,057,764	206,090,233	30,769,436	-	4,027,632	1,220,906,346
2308-Municipio Jesús María Sempurn	2	101,932,356	-	-	-	-	-	1,316,185	2,874,478	35,918,738	126,444,505	-	3,693,792	272,180,054
230801-Parroquia Jesús María Sempurn	2	101,932,356	-	-	-	-	-	1,316,185	2,874,478	35,918,738	126,444,505	-	3,693,792	272,180,054
2309-Municipio La Cañada de Urdaneta	2	455,752,913	248,880,871	123,885,818	372,766,689	1,506,447	374,273,136	30,682,617	1,863,184	1,955,841	18,290,000	-	-	882,817,692
230901-Parroquia Concepción	2	455,752,913	248,880,871	123,885,818	372,766,689	1,506,447	374,273,136	30,682,617	1,863,184	1,955,841	18,290,000	-	-	882,817,692
2310-Municipio Lagunillas	27	16,227,242,046	831,807,924	778,652,092	1,610,460,016	977,922,035	2,588,382,051	327,430,318	776,025,932	761,580,488	1,356,976,355	-	169,707,145	22,207,344,335
231001-Parroquia Alonso de Ojeda	21	15,110,201,853	723,645,004	709,115,339	1,432,760,343	977,922,035	2,410,682,378	319,894,768	647,263,703	545,604,423	1,213,927,927	-	153,008,446	20,400,583,498
231002-Parroquia Libertad	2	718,077,785	-	-	-	-	-	5,789,284	90,163,541	146,285,217	136,975,000	-	9,362,633	1,106,653,460
231005-Parroquia Venezuela	4	398,962,408	108,162,820	69,536,752	177,699,672	-	177,699,672	1,746,266	38,598,688	69,690,848	6,073,428	-	7,336,066	700,107,377
2311-Municipio Machiques de Perijá	12	4,704,812,176	289,893,011	335,369,448	625,262,459	271,362,790	896,625,249	553,334,010	65,014,470	441,269,433	12,202,917,108	391,923	35,284,940	18,899,649,309
231101-Parroquia Libertad	10	4,682,568,181	289,893,011	335,369,448	625,262,459	271,362,790	896,625,249	553,334,010	63,833,529	437,660,687	12,202,917,108	391,923	35,284,940	18,872,615,628
231102-Parroquia Bartolomé de las Casas	1	7,363,659	-	-	-	-	-	-	491,424	86,928	-	-	-	7,942,011
231104-Parroquia San José de Perijá	1	14,880,335	-	-	-	-	-	-	689,517	3,521,818	-	-	-	19,091,670
2312-Municipio Mara	4	1,576,537,751	301,884,295	193,188,316	495,072,610	-	495,072,610	173,248,546	35,024,121	40,014,067	9,776,388	-	29,094,016	2,358,767,499
231201-Parroquia San Rafael	2	947,449,936	128,538,136	104,947,465	233,485,601	-	233,485,601	151,957,962	1,466,357	12,722,780	3,259,552	-	14,094,016	1,364,436,204
231204-Parroquia Luis de Vicente	1	57,009,694	-	-	-	-	-	45,955	9,027,134	23,985,833	6,412,200	-	-	94,477,816
231206-Parroquia Ricaurte	1	572,078,121	173,346,159	88,240,851	261,587,010	-	261,587,010	21,244,629	26,533,631	3,305,453	104,636	-	15,000,000	899,853,480
2313-Municipio Maracaibo	195	189,936,556,578	118,175,161,104	17,254,702,007	135,429,863,111	3,692,947,499	139,122,810,610	9,150,696,459	12,818,695,960	18,559,658,345	63,633,814,953	8,112,842,222	12,542,274,112	453,868,349,239
231301-Parroquia Antonio Borjas Romero	11	19,359,998,788	350,830,199	574,048,279	924,878,478	1,722,300,826	2,647,179,303	589,868,134	3,657,897,005	553,712,665	9,563,081,718	771,879,000	556,814,780	37,700,431,393
231302-Parroquia Bolívar	16	8,781,472,918	1,220,665,738	1,072,700,358	2,293,366,091	316,100,728	2,609,466,819	638,477,926	275,198,345	1,362,220,550	2,350,871,133	4,514,314	418,271,773	16,440,493,777
231303-Parroquia Cacique Mara	8	2,025,694,503	203,522,548	390,229,946	593,752,492	18,910,322	612,662,815	325,914,162	79,122,237	69,269,651	79,703,638	-	47,450,971	3,239

REGIÓN	NÚMERO OFICINAS	CRÉDITOS AL CONSUMO										CRÉDITOS A LA ACTIVIDAD MANUFACTURERA	T.O.T.A.L.	
		CRÉDITOS COMERCIALES	TARJETA DE CRÉDITO		LÍNEAS DE CRÉDITO POR TARJETAS		TOTAL	CRÉDITOS AL CONSUMO EN CUOTAS	TOTAL	CRÉDITOS A LA ACTIVIDAD MANUFACTURERA	T.O.T.A.L.			
			CRÉDITOS COMERCIALES	TARJETA DE CRÉDITO	LÍNEAS DE CRÉDITO POR TARJETAS	TOTAL								
LOS ANDES	391	190,883,298.131	48,696,472.749	14,799,971.690	63,946,444.338	13,968,987.041	77,465,431.480	4,416,977.541	9,193,415.279	15,687,065.041	116,135,378.259	3,496,685.688	9,497,200.705	427,675,523.123
06-BARRINAS	7	39,067,683.405	2,351,012.753	2,044,223.504	4,435,232.058	2,848,188.202	7,284,428.259	628,245.794	856,548.719	2,925,352.897	52,935,176.277	3,216,196.906	105,342,886.904	1,316,196.906
0601-Municipio Alberto Arvelo Torrealba	5	37,040,444.771	11,575.100	37,029,269.671	37,044.771	22,161,684.84	22,161,684.84	1,730,245.262	1,730,245.262	1,165,467.386	1,165,467.386	-	1,777,944.674	2,706.463
060101-Paniquita Sabana	5	36,001,448.711	11,575.100	37,484.81	1,952.364	21,185.844	23,137.848	570,084.984	6,953.443	71,646.200	1,165,467.786	-	2,706.463	1,777,944.674
0602-Municipio Antonio José de Sucre	5	3,662,838.422	37,772.491	17,688.314	20,477.805	41,823.163	62,703.168	11,034.732	47,559.592	11,034.732	10,767,444.94	-	63,077.730	14,732,460.178
060201-Paniquita Ticozoro	5	3,662,838.422	37,772.491	17,688.314	20,477.805	41,823.163	62,703.168	11,034.732	47,559.592	11,034.732	10,767,444.94	-	63,077.730	14,732,460.178
0603-Municipio Arismendi	1	9,132.421	-	-	-	-	-	99.077	71.781	8,852.763	38,120.964	-	53,830.008	53,830.008
060301-Paniquita Arismendi	1	9,132.421	-	-	-	-	-	99.077	71.781	8,852.763	38,120.964	-	53,830.008	53,830.008
0604-Municipio Barinas	52	32,953,474.209	2,174,873.87	1,861,561.29	4,084,462.97	1,953,414.4	5,952,874.041	502,682.319	772,595.416	37,184,841.42	339,064.392	1,237,966.301	82,094,178.142	1,237,966.301
060401-Paniquita Barinas	24	20,516,409.861	1,811,809.328	1,487,644.593	3,319,513.831	1,285,585.129	4,080,996.380	341,162.63	456,684.334	1,229,880.684	1,815,387.437	304,432.073	1,477,323.425	304,432.073
060404-Paniquita Santa Inés	2	6,482.48	-	-	-	-	-	-	-	894.194	33,658.561	-	34,073.313	34,073.313
060407-Paniquita El Carmen	9	921,783.251	-	-	-	52,415.176	52,415.176	1,501.102	48,103.285	-	17,903.479	-	37,698.653	37,698.653
060408-Paniquita Barinas Betancourt	1	-	-	-	-	-	-	-	-	-	-	-	-	-
060411-Paniquita Alto Barinas	15	5,689,766.007	34,010.060	37,916.736	71,905.795	47,704.387	764,631.192	115,521.800	223,765.625	57,701.875	7,571,200.878	22,636.319	2,201,802.83	15,202,830.83
060412-Paniquita Domingo Ortiz de Páez	1	5,519,262.409	-	-	-	-	-	4,478.330	43,164.814	147,464.255	9,452,674.058	-	10,427.542	15,202,830.83
0605-Municipio Bolívar	3	429,508.039	99,915.170	40,951.352	14,966,522	57,078.712	-	4,213.342	2,508.966	-	-	-	5,761.875	14,966,522
060501-Paniquita Barinas	2	429,508.039	99,915.170	40,951.352	14,966,522	57,078.712	-	4,213.342	2,508.966	-	-	-	5,761.875	14,966,522
060502-Paniquita Cruz Paredes	1	30,406.698	-	-	-	-	-	145.905	1,814.636	17,254.956	87,760.336	-	2,795.666	17,254.956
060503-Paniquita Barinas	1	30,406.698	-	-	-	-	-	145.905	1,814.636	17,254.956	87,760.336	-	2,795.666	17,254.956
0607-Municipio Esqueluz Zamora	2	966,579.981	26,686.195	1,538.545	26,466.740	-	26,466.740	470.262	2,227.957	45,056.214	470,919.532	211.096	1,089,016	1,089,016
060701-Paniquita Santa Bárbara	2	966,579.981	26,686.195	1,538.545	26,466.740	-	26,466.740	470.262	2,227.957	45,056.214	470,919.532	211.096	1,089,016	1,089,016
0608-Municipio Orlanópolis	1	418.018	-	-	-	-	-	-	600.418	-	24,684.4718	-	258,863.154	258,863.154
060801-Paniquita Orlanópolis	1	418.018	-	-	-	-	-	-	600.418	-	24,684.4718	-	258,863.154	258,863.154
0609-Municipio Pedraza	3	751,831.317	-	-	-	-	-	192.162	1,150.364	76,873.726	607,897.745	-	2,807.426	2,807.426
060901-Paniquita Ciudad Bolívar	3	751,831.317	-	-	-	-	-	192.162	1,150.364	76,873.726	607,897.745	-	2,807.426	2,807.426
0610-Municipio Rojas	3	525,351.147	-	-	-	-	-	788.915	6,178.874	18,668.668	1,481,116.121	-	2,386,432.822	2,386,432.822
061001-Paniquita Libertad	3	525,351.147	-	-	-	-	-	788.915	6,178.874	18,668.668	1,481,116.121	-	2,386,432.822	2,386,432.822
0611-Municipio Rosa	1	29,846.544	-	-	-	-	-	68.379	5,935.178	85,238.433	1,447,320.467	-	2,293,115.212	2,293,115.212
061101-Paniquita Sosa	1	29,846.544	-	-	-	-	-	68.379	5,935.178	85,238.433	1,447,320.467	-	2,293,115.212	2,293,115.212
0612-Municipio Sosa	1	29,846.544	-	-	-	-	-	68.379	5,935.178	85,238.433	1,447,320.467	-	2,293,115.212	2,293,115.212
061201-Paniquita Ciudad de Nueva	1	29,846.544	-	-	-	-	-	68.379	5,935.178	85,238.433	1,447,320.467	-	2,293,115.212	2,293,115.212
0613-Municipio Andrés Bello	1	17,655.397	-	-	-	-	-	-	718.537	30,747.237	198,145.649	-	259,493.869	259,493.869
061301-Paniquita Andrés Bello	1	17,655.397	-	-	-	-	-	-	718.537	30,747.237	198,145.649	-	259,493.869	259,493.869
0614-Municipio Andrés Bello	1	17,655.397	-	-	-	-	-	-	718.537	30,747.237	198,145.649	-	259,493.869	259,493.869
061401-Paniquita Andrés Bello	1	17,655.397	-	-	-	-	-	-	718.537	30,747.237	198,145.649	-	259,493.869	259,493.869
0615-Municipio Andrés Bello	1	17,655.397	-	-	-	-	-	-	718.537	30,747.237	198,145.649	-	259,493.869	259,493.869
061501-Paniquita Andrés Bello	1	17,655.397	-	-	-	-	-	-	718.537	30,747.237	198,145.649	-	259,493.869	259,493.869
0616-Municipio Andrés Bello	1	17,655.397	-	-	-	-	-	-	718.537	30,747.237	198,145.649	-	259,493.869	259,493.869
061601-Paniquita Andrés Bello	1	17,655.397	-	-	-	-	-	-	718.537	30,747.237	198,145.649	-	259,493.869	259,493.869
0617-Municipio Andrés Bello	1	17,655.397	-	-	-	-	-	-	718.537	30,747.237	198,145.649	-	259,493.869	259,493.869
061701-Paniquita Andrés Bello	1	17,655.397	-	-	-	-	-	-	718.537	30,747.237	198,145.649	-	259,493.869	259,493.869
0618-Municipio Andrés Bello	1	17,655.397	-	-	-	-	-	-	718.537	30,747.237	198,145.649	-	259,493.869	259,493.869
061801-Paniquita Andrés Bello	1	17,655.397	-	-	-	-	-	-	718.537	30,747.237	198,145.649	-	259,493.869	259,493.869
0619-Municipio Andrés Bello	1	17,655.397	-	-	-	-	-	-	718.537	30,747.237	198,145.649	-	259,493.869	259,493.869
061901-Paniquita Andrés Bello	1	17,655.397	-	-	-	-	-	-	718.537	30,747.237	198,145.649	-	259,493.869	259,493.869
0620-Municipio Andrés Bello	1	17,655.397	-	-	-	-	-	-	718.537	30,747.237	198,145.649	-	259,493.869	259,493.869
062001-Paniquita Andrés Bello	1	17,655.397	-	-	-	-	-	-	718.537	30,747.237	198,145.649	-	259,493.869	259,493.869
0621-Municipio Andrés Bello	1	17,655.397	-	-	-	-	-	-	718.537	30,747.237	198,145.649	-	259,493.869	259,493.869
062101-Paniquita Andrés Bello	1	17,655.397	-	-	-	-	-	-	718.537	30,747.237	198,145.649	-	259,493.869	259,493.869
0622-Municipio Andrés Bello	1	17,655.397	-	-	-	-	-	-	718.537	30,747.237	198,145.649	-	259,493.869	259,493.869
062201-Paniquita Andrés Bello	1	17,655.397	-	-	-	-	-	-	718.537	30,747.237	198,145.649	-	259,493.869	259,493.869
0623-Municipio Andrés Bello	1	17,655.397	-	-	-	-	-	-	718.537	30,747.237	198,145.649	-	259,493.869	259,493.869
062301-Paniquita Andrés Bello	1	17,655.397	-	-	-	-	-	-	718.537	30,747.237	198,145.649	-	259,493.869	259,493.869
0624-Municipio Andrés Bello	1	17,655.397	-	-	-	-	-	-	718.537	30,747.237	198,145.649	-	259,493.869	259,493.869
062401-Paniquita Andrés Bello	1	17,655.397	-	-	-	-	-	-	718.537	30,747.237	198,145.649	-	259,493.869	259,493.869
0625-Municipio Andrés Bello	1	17,655.397	-	-	-	-	-	-	718.537	30,747.237	198,145.649	-	259,493.869	259,493.869
062501-Paniquita Andrés Bello	1	17,655.397	-	-	-	-	-	-	718.537	30,747.237	198,145.649	-	259,493.869	259,493.869
0626-Municipio Andrés Bello	1	17,655.397	-	-	-	-	-	-	718.537	30,747.237	198,145.649	-	259,493.869	259,493.869
062601-Paniquita Andrés Bello	1	17,655.397	-	-	-	-	-	-	718.537	30,747.2				

CUADRO N° I - 62
SECTOR BANCARIO
NÚMERO DE OFICINAS Y CARTERA DE CRÉDITOS POR DESTINO DEL CRÉDITO, SEGÚN REGIÓN ADMINISTRATIVA Y CENTRO POBLADO, al 31 de diciembre de 2016
(Bólabares)

R E G I O N	NÚMERO OFICINAS	CRÉDITOS COMERCIALES	TARJETA DE CRÉDITO			CRÉDITOS AL CONSUMO EN CUOTAS		TOTAL	ADQUISICIÓN DE VEHÍCULOS	CRÉDITOS HIPOTECARIOS	CRÉDITOS A MICROEMPRESARIOS	CRÉDITOS AGRÍCOLAS	CRÉDITOS AL TURISMO	CRÉDITOS A LA ACTIVIDAD MANUFACTURERA	T O T A L
			TARJETAS DE CRÉDITO		LÍNEAS DE CRÉDITO POR TARJETAS	TOTAL									
			TARJETAS DE CRÉDITO	LÍNEAS DE CRÉDITO POR TARJETAS	TOTAL										
NOR - ORIENTAL	344	171,752,706.921	8,530,183,245	8,213,438,571	16,743,621,817	21,094,354,614	37,837,976,430	2,155,551,127	8,423,112,946	13,494,894,397	55,062,943,079	2,521,890,571	13,659,197,853	304,908,273,324	
03-ANZOATEGUI	178	109,304,519,929	5,167,416,999	5,174,713,943	10,342,130,941	8,375,522,736	18,717,653,677	1,594,727,893	6,151,575,910	8,301,311,755	21,962,328,235	2,256,214,521	3,459,090,579	171,767,422,500	
0301-Municipio Anaco	16	5,719,061.896	343,969.487	363,672.135	707,641.623	519,283.196	1,226,924.819	32,066.035	74,520.470	522,912.007	2,115,863.567	16,000.000	136,995.607	9,844,344.400	
030101-Parroquia Capital Anaco	16	5,719,061.896	343,969.487	363,672.135	707,641.623	519,283.196	1,226,924.819	32,066.035	74,520.470	522,912.007	2,115,863.567	16,000.000	136,995.607	9,844,344.400	
0302-Municipio Aragua	3	44,598.593	-	-	-	135,213.781	135,213.781	395.802	1,465,000	30,745.512	2,053,827.712	-	-	2,266,246.400	
030201-Parroquia Capital Aragua	3	44,598.593	-	-	-	135,213.781	135,213.781	395.802	1,465,000	30,745.512	2,053,827.712	-	-	2,266,246.400	
0303-Municipio Fernando de Peñalver	7	7,922,081.892	370,763.590	295,574.058	666,337.649	388,438.986	1,054,766.635	25,221.487	74,599.882	272,583.991	242,058.164	2,409.514	1,723.955	9,595,365.520	
030301-Parroquia Capital Fernando de Peñalver	7	7,922,081.892	370,763.590	295,574.058	666,337.649	388,438.986	1,054,766.635	25,221.487	74,599.882	272,583.991	242,058.164	2,409.514	1,723.955	9,595,365.520	
030302-Parroquia San Miguel	1	4,550.308	-	-	-	80,000	80,000	-	-	-	-	-	-	80,000	
0304-Municipio Francisco del Carmen Carvajal	1	4,550.308	-	-	-	1,693.879	1,693.879	-	-	-	-	-	-	18,340.209	
030401-Parroquia Valle de Guanape	1	4,550.308	-	-	-	1,693.879	1,693.879	-	-	-	-	-	-	18,340.209	
0305-Municipio Francisco de Miranda	4	278,964.317	-	-	-	325,718.946	325,718.946	935.780	11,566.104	52,564.275	1,281,500.781	-	367.205	1,951,617.408	
030501-Parroquia Capital Francisco de Miranda	4	278,964.317	-	-	-	325,718.946	325,718.946	935.780	11,566.104	52,564.275	1,281,500.781	-	367.205	1,951,617.408	
0306-Municipio Guanta	2	453,396.385	-	88,695.786	88,695.786	88,695.786	88,695.786	7,035.651	9,813.318	11,158.017	-	-	-	10,639.871	
030601-Parroquia Guanta	2	453,396.385	-	88,695.786	88,695.786	88,695.786	88,695.786	7,035.651	9,813.318	11,158.017	-	-	-	10,639.871	
0308-Municipio Juan Antonio Sotillo	40	36,258,285.995	1,674,125.698	1,467,832.287	3,141,957.985	2,248,984.489	5,390,942.474	286,755.894	2,626,063.731	2,692,985.447	1,179,133.913	598,181.248	997,444.083	50,099,794.784	
030801-Parroquia Capital Puerto La Cruz	38	36,257,571.757	1,674,125.698	1,467,832.287	3,141,957.985	2,248,984.489	5,390,942.474	286,755.894	2,626,063.731	2,692,985.447	1,179,133.913	598,181.248	997,444.083	50,099,794.784	
030802-Parroquia Picozote	2	70,714.238	-	-	-	73.119	73.119	13,433.357	56,090.908	-	-	-	-	1,470,235.480	
0312-Municipio Manuel Ezequiel Bruzual	2	51,246.596	-	-	-	-	-	168.036	947.957	38,799.982	14,747.857	-	-	105,990.427	
031201-Parroquia Capital Cienfuegos	2	51,246.596	-	-	-	-	-	168.036	947.957	38,799.982	14,747.857	-	-	105,990.427	
0313-Municipio Pedro María Freytes	5	620,163.172	-	66,387.224	66,387.224	263,545.514	329,932.738	55,556.779	13,148.711	95,416.190	498,045.481	-	30,035.044	1,642,298.115	
031301-Parroquia Capital Pedro María Freytes	5	620,163.172	-	66,387.224	66,387.224	263,545.514	329,932.738	55,556.779	13,148.711	95,416.190	498,045.481	-	30,035.044	1,642,298.115	
0314-Municipio Piritu	2	54,602.544	-	155,699.033	155,699.033	-	-	998.668	3,891.033	-	-	-	-	215,191.278	
031401-Parroquia Capital Piritu	2	54,602.544	-	155,699.033	155,699.033	-	-	998.668	3,891.033	-	-	-	-	215,191.278	
031402-Parroquia San Francisco	1	41,156.169	-	133,685.255	133,685.255	-	-	961.668	2,963.435	-	-	-	-	178,756.528	
0315-Municipio San José de Guapira	7	3,728,500.338	161,047.315	91,962.639	253,009.954	542,167.253	795,177.207	59,145.086	57,656.918	466,332.730	3,194,407.139	-	72,416.667	8,373,636.084	
031509-Parroquia San José de Guapira	7	3,728,500.338	161,047.315	91,962.639	253,009.954	542,167.253	795,177.207	59,145.086	57,656.918	466,332.730	3,194,407.139	-	72,416.667	8,373,636.084	
0316-Municipio San Juan de Capistrano	1	16,000.000	-	-	-	-	-	-	-	-	-	-	-	138,889	
031601-Parroquia Capital Boca de Uchire	1	16,000.000	-	-	-	-	-	-	-	-	-	-	-	138,889	
0317-Municipio Santa Ana	1	-	-	-	-	63,988.334	63,988.334	-	-	-	-	-	-	64,066.313	
031701-Parroquia Capital Santa Ana	1	-	-	-	-	63,988.334	63,988.334	-	-	-	-	-	-	64,066.313	
0318-Municipio Simón Bolívar	30	17,123,686.832	732,201.849	540,735.097	1,272,936.946	1,884,074.898	3,157,011.844	197,704.795	566,623.741	794,591.560	3,202,348.678	180,419.386	628,268.878	25,600,655.714	
031801-Parroquia El Carmen	23	12,292,555.299	207,418.432	139,132.172	296,550.603	1,868,751.612	2,165,302.215	123,681.411	421,906.948	675,825.521	2,603,871.552	179,626.667	504,029.571	18,967,099.191	
031802-Parroquia San Cristóbal	7	4,831,131.533	524,783.417	451,602.926	976,386.343	15,323.286	91,709.629	74,023.376	144,716.794	118,766.039	598,477.126	402.719	124,239.307	6,883,565.523	
0319-Municipio Simón Rodríguez	27	11,405,626.121	636,281.396	568,676.927	1,204,957.734	2,219,672.124	3,672,750.109	202,752.724	745,874.782	1,828,866.746	4,721,103.949	550,000.000	95,304.362	21,498,999.792	
031901-Parroquia Edmundo Barrios	23	10,339,240.480	636,281.396	568,676.927	1,204,957.734	1,001,426.724	2,206,384.458	192,133.724	743,889.834	1,750,181.657	4,504,381.638	550,000.000	86,426.976	20,372,638.767	
031902-Parroquia Miguel Otero Silva	3	636,377.442	-	-	-	13,287.651	13,287.651	10,619.000	50,584.626	35,513.317	-	-	2,195.335	749,336.373	
031999-Parroquia Genérica	1	73,787.199	-	-	-	-	-	1,225.945	28,100.463	181,208.994	-	-	6,682.050	296,984.652	
0321-Municipio Turístico Diego Bautista Urbaneja	29	25,903,995.940	1,249,027.663	1,535,475.345	2,784,507.008	987,709.087	3,772,216.094	725,913.177	1,965,454.565	3,704,348.598	909,204.374	1,485,760.998	37,206,598.598	104,000,000.000	
032101-Parroquia Lecherías	19	13,931,627.708	313,843.804	592,478.675	906,060.609	360,204.066	1,266,264.675	362,519.340	1,061,214.008	1					

CUADRO Nº I - 62
SECTOR BANCARIO
NÚMERO DE OFICINAS Y CARTERA DE CRÉDITOS POR DESTINO DEL CRÉDITO, SEGÚN REGIÓN ADMINISTRATIVA Y CENTRO POBLADO, al 31 de diciembre de 2016
(Bolívares)

R E G I O N	NÚMERO OFICINAS	CRÉDITOS COMERCIALES	CRÉDITOS AL CONSUMO				CRÉDITOS AL CONSUMO EN CUOTAS	TOTAL	ADQUISICIÓN DE VEHÍCULOS	CRÉDITOS HIPOTECARIOS	CRÉDITOS A MICROEMPRESARIOS	CRÉDITOS AGRICOLAS	CRÉDITOS AL TURISMO	CRÉDITOS A LA ACTIVIDAD MANUFACTURERA	T O T A L
			T A R J E T A D E C R É D I T O												
			TARJETAS DE CRÉDITO	LÍNEAS DE CRÉDITO POR TARJETAS	TOTAL										
GUAYANA	195	112,571,326,765	10,182,319,103	5,326,427,849	15,508,746,951	8,686,695,038	24,195,441,989	1,701,641,680	2,440,163,153	7,762,406,091	20,273,008,466	1,117,538,827	6,530,975,305	176,592,502,275	
02-AMAZONAS	9	1,349,682,598	84,929,806	130,661,614	215,591,420	502,551,118	718,142,538	48,863,386	8,163,272	395,581,699	10,883,095	-	5,000,000	2,536,316,587	
0203-Municipio Autónomo Atures	9	1,349,682,598	84,929,806	130,661,614	215,591,420	502,551,118	718,142,538	48,863,386	8,163,272	395,581,699	10,883,095	-	5,000,000	2,536,316,587	
020301-Parroquia Fernando Grirón Tovar	7	1,089,338,285	84,929,806	130,661,614	215,591,420	47,815,490	263,406,910	48,128,763	4,836,580	237,122,060	7,474,762	-	5,000,000	1,655,307,360	
020302-Parroquia Luis Alberto Gómez	1	2,000,493	-	-	-	-	-	-	-	-	-	-	-	2,000,493	
020303-Parroquia Parhuña	1	258,343,820	-	-	-	454,735,627	454,735,627	734,623	3,326,692	158,459,639	3,408,333	-	-	875,008,734	
07-BOLIVAR	176	110,106,463,536	10,069,754,305	5,120,379,922	15,190,134,228	7,136,180,852	22,326,315,080	1,620,949,014	2,428,999,500	6,992,492,698	20,105,501,485	1,117,538,827	6,508,015,542	171,206,275,684	
0701-Municipio Caroní	114	90,901,510,273	8,872,538,660	4,035,300,514	12,907,839,175	4,984,117,275	17,891,956,450	1,237,344,014	1,655,276,923	5,575,849,528	3,696,314,244	424,886,275	4,069,235,862	125,452,373,604	
070101-Parroquia Cachamay	41	45,914,452,391	6,515,770,654	1,981,889,048	8,497,659,702	2,470,021,217	10,967,680,919	441,394,741	624,481,915	1,541,458,428	1,733,252,942	300,304,724	1,597,833,171	63,120,859,231	
070102-Parroquia Chirica	6	2,570,123,868	-	-	-	530,191,825	530,191,825	55,656,241	91,275,939	329,734,136	530,296,706	-	-	280,082,414	
070103-Parroquia Dalia Costa	7	4,839,510,162	404,139,451	292,211,097	696,350,548	929,755,625	1,626,106,173	110,512,115	122,366,852	402,741,394	145,511,000	-	456,404,107	7,703,151,802	
070104-Parroquia Once de Abril	3	590,250,121	928,854	-	928,854	-	-	928,854	-	112,164,992	108,988,041	-	-	979,047,850	
070105-Parroquia Simón Bolívar	7	4,091,327,840	269,429,184	128,918,196	398,347,380	472,900,839	871,248,219	27,406,675	44,762,306	317,403,713	412,314,440	-	21,233,511	5,785,696,704	
070106-Parroquia Unare	21	8,219,948,529	534,210,779	433,016,693	967,227,472	428,716,245	1,395,943,717	123,086,246	518,533,204	376,952,757	160,136,520	14,227,555	538,430,403	11,347,258,932	
070107-Parroquia Universidad	28	24,651,842,605	1,148,059,739	1,199,265,480	2,347,325,218	152,531,524	2,499,856,742	478,030,289	226,950,882	2,492,705,663	605,814,595	110,353,996	1,036,699,946	32,102,254,719	
070108-Parroquia Vista al Sol	1	24,054,757	-	-	-	-	-	-	-	2,688,480	-	-	-	26,743,237	
0702-Municipio Cedeño	3	25,237,753	-	-	-	44,663,346	44,663,346	123,989	348,247,390	9,098,738	-	-	-	427,371,216	
070201-Sección Capital Cedeño	3	25,237,753	-	-	-	44,663,346	44,663,346	123,989	348,247,390	9,098,738	-	-	-	427,371,216	
0703-Municipio El Callao	4	71,311,156	-	-	-	14,874,014	14,874,014	147,932	1,187,725	10,541,550	-	-	-	98,062,378	
070399-Parroquia El Callao	4	71,311,156	-	-	-	14,874,014	14,874,014	147,932	1,187,725	10,541,550	-	-	-	98,062,378	
0704-Municipio Gran Sabana	5	9,961,574	-	-	-	416,126,607	416,126,607	324,497	38,760,852	24,578,698	-	-	-	489,752,228	
070401-Sección Capital Gran Sabana	4	9,961,574	-	-	-	41,457,994	41,457,994	41,053	-	24,146,364	-	-	-	75,606,985	
070402-Parroquia Ikarabú	1	0	-	-	-	374,668,614	374,668,614	283,443	38,760,852	432,333	-	-	-	414,145,242	
0705-Municipio Heres	25	11,986,674,422	643,464,688	729,686,350	1,373,151,038	1,057,216,679	2,430,367,716	149,429,625	260,609,162	576,210,071	6,533,404,289	13,468,041	2,172,313,919	24,122,477,246	
070501-Parroquia Agua Salada	5	2,114,685,733	-	-	-	265,793,724	265,793,724	2,092,549	34,455,389	62,482,088	2,239,566,054	-	288,507,918	5,007,583,454	
070502-Parroquia Cathedral	14	6,337,950,047	8,322,036	214,441,162	222,763,198	142,807,293	365,570,490	54,735,146	60,071,576	264,477,673	907,108,947	13,088,135	1,805,859,074	9,808,861,089	
070506-Parroquia Vista Hermosa	5	2,146,361,836	635,142,652	515,245,188	1,150,387,840	15,722,268	1,166,110,108	91,087,560	54,199,964	332,705,902	331,208,050	379,906	18,342,761	3,940,396,086	
070507-Parroquia Orinoco	1	1,387,676,806	-	-	-	632,893,394	632,893,394	1,514,371	111,882,233	116,544,408	3,055,521,238	-	59,604,167	5,365,636,617	
0706-Municipio Piar	12	6,111,043,659	460,443,960	199,327,804	659,771,764	417,629,714	1,077,401,478	124,665,054	109,028,187	700,010,629	9,545,099,031	619,234,511	264,799,095	18,551,281,643	
070601-Sección Capital Piar	12	6,111,043,659	460,443,960	199,327,804	659,771,764	417,629,714	1,077,401,478	124,665,054	109,028,187	700,010,629	9,545,099,031	619,234,511	264,799,095	18,551,281,643	
0707-Municipio Raúl Leoni	3	151,612,038	93,306,997	59,668,487	152,975,484	-	152,975,484	1,514,202	10,018,910	26	-	-	-	316,120,660	
070701-Sección Capital Raúl Leoni	3	65	-	-	-	-	-	-	-	285,997	-	-	-	286,062	
070704-Parroquia Santa Bárbara	2	151,611,973	93,306,997	59,668,487	152,975,484	-	152,975,484	1,514,202	9,732,913	26	-	-	-	315,834,598	
0708-Municipio Roscio	2	178,373,889	-	-	-	201,553,218	201,553,218	70,418	3,250,944	57,756,150	110,856,310	-	-	551,860,928	
070801-Sección Capital Roscio	2	178,373,889	-	-	-	201,553,218	201,553,218	70,418	3,250,944	57,756,150	110,856,310	-	-	551,860,928	
0709-Municipio Sifontes	5	482,541,900	-	68,917,847	68,917,847	-	68,917,847	104,252,208	1,942,123	30,469,504	8,733,028	59,950,000	1,666,667	758,473,276	
070901-Sección Capital Sifontes	3	445,333,390	-	68,917,847	68,917,847	-	68,917,847	104,252,208	1,942,123	30,469,504	8,733,028	-	-	643,064,767	
070903-Parroquia San Isidro	2	37,208,509	-	-	-	-	-	-	-	16,583,333	-	59,950,000	1,666,667	115,408,509	
0710-Municipio Sucre	1	6,776,981	-	-	-	-	-	-	372,021	1,066,659	-	-	-	8,215,662	
071001-Sección Capital Sucre	1	6,776,981	-	-	-	-	-	-	372,021	1,066,659	-	-	-	8,215,662	
0711-Municipio Padre Pedro Chien	2	181,419,891	-	27,478,920	27,478,920	-	27,478,920	3,077,074	305,263	6,911,111	211,094,583	-	-	430,286,843	
071199-Parroquia Padre Pedro Chien	2	181,419,891	-	27,478,920	27,478,920	-	27,478,920	3,077,074	305,263	6,911,111	211,094,583	-	-	430,286,843	
10-DELTA AMACURO	10	1,115,180,630	27,634,992	75,386,312	103,021,304	1,047,963,067	1,150,984,371	31,829,279	3,000,381	374,331,694	156,623,885	-	17,959,763	2,849,910,004	
1002-Municipio Casacoma	1	7,833,600	268,040	-	268,040	-	268,040	-	-	18,071,009	-	-	-	26,172,648	
100204-Parroquia Manuel Piar	1	7,833,600	268,040	-	268,040	-	268,040	-	-	18,071,009	-	-	-	26,172,648	
1004-Municipio Tucupita	9	1,107,347,030	27,366,952	75,386,312	102,753,264	1,047,963,067	1,150,716,332	31,829,279	3,000,381	356,260,685	156,623,885	-	17,959,763	2,823,737,356	
100401-Parroquia San José	8	1,081,252,879	27,366,952	75,386,312	102,753,264	1,047,963,067	1,150,716,332	31,829,279	3,000,381	342,616,337	146,555,885	-	17,959,763	2,773,930,857	
100407-Parroquia San Rafael	1	26,094,151	-	-	-	-	-	-	-	13,644,348	10,068,000	-	-	49,806,499	
INSULAR	91	56,051,545,408	1,903,123,438	1,874,195,429	3,777,318,867	2,492,054,594	6,269,373,460	273,732,391	2,944,246,158	2,787,095,664	1,812,204,214	6,020,103,018	5,780,123,914	81,938,424,227	
17-NEUVA ESPARTA	90	56,051,545,408	1,903,123,438	1,874,195,429	3,777,318,867	2,490,196,410	6,267,515,277	273,732,391	2,944,246,158	2,787,095,664	1,812,204,214	6,020,103,018	5,780,123,914	81,936,566,044	
1701-Municipio Antolín del Campo	2	324,390,910	112,598,573	44,480,621	157,079,195	-	157,079,195	4,585,235	2,759,402	5,022,875	-	-	-	493,837,617	
170199-Parroquia Antolín del Campo	2	324,390,910	112,598,573	44,480,621	157,079,195	-	157,079,195								

CUADRO Nº I - 63
BANCA UNIVERSAL Y BANCA COMERCIAL
NÚMERO DE OFICINAS Y CARTERA DE CRÉDITOS POR DESTINO DEL CRÉDITO, SEGÚN REGIÓN ADMINISTRATIVA Y CENTRO POBLADO, al 31 de diciembre de 2016
(Bolívers)

T O T A L		CRÉDITOS AL CONSUMO										CRÉDITOS										T O T A L			
		NÚMERO OFICINAS	CRÉDITOS COMERCIALES	TARJETA DE CRÉDITO			CRÉDITOS AL CONSUMO EN CUOTAS	TOTAL	ADQUISICIÓN DE VEHÍCULOS	CRÉDITOS HIPOTECARIOS	CRÉDITOS A MICROEMPRESARIOS	CRÉDITOS AGRÍCOLAS	CRÉDITOS AL TURISMO	CRÉDITOS A LA ACTIVIDAD MANUFACTURERA	TOTAL										
				TARJETAS DE CRÉDITO	LÍNEAS DE CRÉDITO POR TARJETAS	TOTAL																			
T O T A L		3,410	3,244,196,959,833	737,312,420,135	204,789,433,013	942,101,853,148	129,847,603,937	1,071,949,457,085	55,540,917,338	212,607,289,267	141,304,505,532	707,141,081,399	126,579,111,737	417,564,681,077	5,814,452,054,580										
MENOS PROVISIÓN															162,431,948,687										
SUB - TOTAL		3,410	3,244,196,959,833	737,312,420,135	204,789,433,013	942,101,853,148	129,847,603,937	1,071,949,457,085	55,540,917,338	212,607,289,267	141,304,505,532	707,141,081,399	126,579,111,737	417,564,681,077	5,976,884,003,267										
R E G I Ó N		NÚMERO OFICINAS	CRÉDITOS COMERCIALES	TARJETA DE CRÉDITO			CRÉDITOS AL CONSUMO EN CUOTAS	TOTAL	ADQUISICIÓN DE VEHÍCULOS	CRÉDITOS HIPOTECARIOS	CRÉDITOS A MICROEMPRESARIOS	CRÉDITOS AGRÍCOLAS	CRÉDITOS AL TURISMO	CRÉDITOS A LA ACTIVIDAD MANUFACTURERA	TOTAL										
				TARJETAS DE CRÉDITO	LÍNEAS DE CRÉDITO POR TARJETAS	TOTAL																			
CAPITAL		1,088	1,650,920,273,909	496,232,671,626	115,881,464,631	612,114,136,257	44,007,935,878	656,122,072,135	25,039,982,480	155,404,330,695	60,301,094,488	122,718,356,272	89,999,328,635	221,914,729,397	2,982,420,168,012										
01-DISTRITO CAPITAL		395	559,704,461,461	273,789,638,787	84,193,048,415	357,982,687,202	19,400,848,583	377,383,535,785	17,850,486,427	71,579,987,077	31,971,724,496	37,451,453,777	51,919,110,781	92,806,044,163	1,240,666,803,968										
0101-Municipio Libertador		395	559,704,461,461	273,789,638,787	84,193,048,415	357,982,687,202	19,400,848,583	377,383,535,785	17,850,486,427	71,579,987,077	31,971,724,496	37,451,453,777	51,919,110,781	92,806,044,163	1,240,666,803,968										
010101-Parroquia Altamirga		15	4,599,690,880	272,842,946	523,959,149	796,802,096	232,179,138	1,028,981,234	88,978,112	38,928,270	21,948,4857	94,738,419	-	256,293,041	6,326,014,742										
010102-Parroquia La Vega		10	2,748,432,183	291,385,000	127,578,114	418,963,114	316,580,696	735,543,819	37,043,597	47,457,711	179,488,380	285,145,139	-	582,551,828	4,615,662,647										
010103-Parroquia Candelaria		38	83,672,607,869	41,723,907,305	5,382,968,182	47,106,875,487	883,908,214	47,990,783,701	367,721,262	2,621,146,742	1,165,602,438	4,228,882,373	4,765,679,944	11,552,666,356	156,365,090,685										
010104-Parroquia Caricuao		6	2,636,777,161	90,181,077	150,251,751	240,432,827	530,738,867	771,171,695	36,984,166	11,051,447	207,877,356	364,450,794	-	4,758,737,994	12,623,720,945										
010105-Parroquia Catedral		22	199,754,968,945	100,691,806,396	29,360,114,402	130,051,920,798	3,633,193,887	133,685,114,684	741,146,809	41,639,294,397	1,938,874,631	16,498,318,012	38,832,613,538	39,553,321,826	472,643,652,843										
010106-Parroquia Coche		9	2,763,105,315	218,685,494	132,925,221	351,610,715	-	351,610,715	34,259,174	829,651,542	244,937,764	387,223,149	-	10,908,141	4,711,695,800										
010107-Parroquia El Junquito		4	1,820,637,544	-	106,359,575	106,359,575	3,614,001	109,973,577	39,152,294	1,344,249	29,011,780	103,950,000	-	161,518,048	2,265,587,492										
010108-Parroquia EL Paraíso		20	21,174,686,805	206,230,150	667,291,167	632,089,362	1,495,610,679	184,604,179	355,897,026	654,928,671	1,186,079,598	2,237,445	-	3,671,307,352	28,725,351,753										
010109-Parroquia EL Recreo		66	46,879,727,652	13,515,220,237	4,332,153,613	17,647,373,850	4,704,702,222	22,352,076,072	712,241,781	3,425,179,619	2,475,074,614	1,580,591,377	-	9,839,843,594	92,623,720,945										
010110-Parroquia El Valle		26	4,703,550,732	900,605,021	711,696,420	1,302,301,441	809,616,137	2,111,919,558	118,147,272	321,737,004	481,728,789	139,183,482	-	8,247,000,709	29,056,861										
010112-Parroquia La Vega		18	16,606,883,303	872,471,884	792,086,727	1,664,558,611	557,745,979	2,222,304,590	174,322,398	215,889,144	2,025,059,159	219,590,678	-	1,416,578,629	22,880,627,900										
010113-Parroquia Macarao		1	126,751,435	-	48,050,744	48,050,744	-	48,050,744	8,019,613	-	-	-	-	34,500,000	219,212,565										
010114-Parroquia San Agustín		7	1,162,948,879	225,372,842	-	636,010,199	324,916,813	960,927,012	73,878,777	281,183,036	132,297,238	219,000	-	28,895,880	2,640,349,821										
010115-Parroquia San Bernardino		22	81,722,629,826	112,142,824,336	38,134,465,617	150,277,290,053	89,265,875	151,685,558,328	14,196,459,116	20,327,167,782	16,066,304,561	6,018,365,239	6,343,133,323	3,021,167,086,377	1,240,666,803,968										
010116-Parroquia San José		6	2,847,361,410	-	-	489,767,141	-	489,767,141	4,598,301	79,617,652	161,152,345	577,684,167	-	4,309,771,380	16,800,204,294										
010117-Parroquia San Juan		21	33,009,149,156	604,941,631	752,335,791	1,377,277,422	1,217,120,122	2,574,397,544	236,663,790	228,129,568	812,024,970	218,394,700	-	3,396,212,980	39,925,188,708										
010118-Parroquia San Pedro		29	15,861,291,391	1,096,896,961	1,051,974,355	2,148,871,316	1,487,332,070	3,636,203,386	186,018,513	416,438,899	1,822,240,151	37,663,857	65,169,667	617,009,026	1,418,818,889										
010119-Parroquia Santa Rosa		24	11,218,350,037	313,200,338	313,200,338	466,340,438	748,354,033	1,214,694,470	157,295,033	169,636,287	600,155,200	808,088,192	628,625	1,354,297,841	15,613,145,623										
010120-Parroquia Santa Teresa		16	7,341,790,733	390,555,549	303,404,299	693,959,848	631,376,932	1,325,332,780	201,584,813	335,362,067	536,730,114	813,740,043	300,000,000	11,814,193,784	15,613,145,623										
010121-Parroquia Sucre</																									

CUADRO Nº 1 - 63
BANCA UNIVERSAL Y BANCA COMERCIAL
NÚMERO DE OFICINAS Y CARTERA DE CRÉDITOS POR DESTINO DEL CRÉDITO, SEGÚN REGIÓN ADMINISTRATIVA Y CENTRO POBLADO, al 31 de diciembre de 2016
(Bólvares)

REGIÓN	NÚMERO OFICINAS	CRÉDITOS COMERCIALES	CRÉDITOS AL CONSUMO			CRÉDITOS AL CONSUMO EN CUOTA	TOTAL	ADQUISICIÓN DE VEHÍCULOS	CRÉDITOS HIPOTECARIOS	CRÉDITOS A MICROEMPRESARIOS	CRÉDITOS A AGRICULTORES	CRÉDITOS AL TURISMO	CRÉDITOS A LA ACTIVIDAD MANUFACTURERA								
			TARJETA DE CRÉDITO										TOTAL	T.O.T.A.L.							
			TARJETAS POR CRÉDITO	TARJETAS POR TARJETAS	TOTAL																
CENTRAL	488	475,087,943,648	24,597,252,697	19,880,709,440	44,477,962,137	18,432,521,117	62,910,483,254	5,876,149,816	10,872,724,919	18,360,490,779	67,319,169,424	10,207,114,361	76,499,714,797	727,333,790,928							
05-ARAGUA	193	151,835,815,807	8,583,601,214	7,671,394,326	16,254,995,541	7,671,394,326	25,898,919,611	2,919,747,581	3,212,116,961	7,997,657,186	31,408,413,859	5,553,118,735	28,737,895,107	287,343,115,059							
0501-Municipio Bolívar	1	4,738,004	-	-	-	-	-	65,790	1,498,898	-	-	-	-	6,262,892							
050109-Parroquia Bolívar	1	4,738,004	-	-	-	-	-	65,790	1,498,898	-	-	-	-	6,262,892							
0502-Municipio Camatagua	1	12,894,174	-	-	-	-	-	-	-	156,546	-	-	10,635	12,881,255							
050201-Parroquia Capital Camatagua	1	12,894,174	-	-	-	-	-	-	-	156,546	-	-	10,635	12,881,255							
0503-Municipio Girardot	87	96,793,541,429	4,594,952,022	4,639,789,013	9,144,741,035	4,075,052,956	13,219,793,998	1,925,212,885	2,181,363,431	3,762,310,767	17,932,107,263	2,276,696,897	16,233,767,378	154,362,780,799							
050302-Parroquia No Urbana Chontí	3	233,587,629	880,598	880,598	880,598	-	880,598	-	-	62,894,476	-	-	311,508,707	311,508,707							
050303-Parroquia Urbana Las Delicias	29	32,554,450,942	623,488,548	623,488,548	947,881,301	1,047,291,341	1,995,172,841	324,628,694	1,259,888,961	1,032,017,072	6,381,784,662	23,637,385	39,881,377,193	39,881,377,193							
050304-Parroquia Urbana Madre María de San José	25	35,472,146,402	697,811,671	716,943,048	1,314,754,719	2,707,588,855	4,022,343,574	447,861,561	279,512,563	1,038,144,764	6,169,362,402	87,156,687	5,059,497,425	50,753,025,377							
050305-Parroquia Urbana Joaquín Crespo	15	62,557,413,401	967,625,512	1,408,219,911	2,358,841,423	3,121,125,489	2,368,956,714	569,267,519	99,698,724	888,639,619	678,947,847	30,587,216	1,524,852,464	18,362,341,703							
050306-Parroquia Urbana Pedro José Ovalles	4	963,052,206	480,962	228,358,349	228,839,311	9,047,271	236,886,562	196,588,890	27,601,119	1,286,664,280	74,482,600	-	20,756,329	1,626,864,280							
050307-Parroquia Urbana José Casanova Godoy	3	2,493,351,535	334,274,834	448,819,912	783,094,745	-	783,094,745	288,000,034	345,705,199	135,520,385	672,644,667	-	118,867,676	4,837,284,441							
050308-Parroquia Urbana Andrés Bello Blanco	7	21,304,484,724	2,591,703,068	3,246,963,145	3,808,667,114	-	3,808,667,114	98,575,133	134,444,054	447,103,864	2,975,200,045	1,577,940,511	2,641,066,390	32,881,450,794							
050309-Parroquia Urbana Las Tacaguanas	1	1,488,044,589	3,781,824	-	-	-	-	291,022	81,744,831	979,675,000	542,831,830	860,000,000	500,000,000	1,311,687,052							
0504-Municipio José Ángel Lamas	1	582,329,471	330,266,119	123,947,966	454,214,085	-	454,214,085	1,389,091	64,029,295	88,823,268	58,756,790	-	62,686,123	1,311,687,052							
050409-Parroquia José Ángel Lamas	1	582,329,471	330,266,119	123,947,966	454,214,085	-	454,214,085	1,389,091	64,029,295	88,823,268	58,756,790	-	62,686,123	1,311,687,052							
0505-Municipio José Félix Rivas	15	8,628,587,127	826,677,891	600,041,347	1,426,689,147	859,875,807	2,286,564,954	85,256,916	142,340,786	742,475,097	634,279,599	1,758,208,978	2,224,167,862	18,806,889,408							
050501-Parroquia Capital José Félix Rivas	13	8,628,587,127	826,677,891	600,041,347	1,426,689,147	859,875,807	2,286,564,954	85,256,916	142,340,786	742,475,097	634,279,599	1,758,208,978	2,224,167,862	18,806,889,408							
050502-Parroquia Castro Nuevos Ríos	2	200,577,879	809,615	-	809,615	-	809,615	-	2,338,333	62,003,573	13,309,878	-	10,575,521	288,614,600							
050509-Parroquia José Rafael Revenga	1	-	-	-	-	-	-	-	-	-	-	-	-	-							
050599-Parroquia José Rafael Revenga	1	-	-	-	-	-	-	-	-	-	-	-	-	-							
0507-Municipio Libertador	9	1,430,362,807	55,691,129	193,730,239	246,611,428	396,286,800	646,948,228	105,844,774	78,991,891	1,037,344,261	99,913,975	1,401,756,959	388,999,442	5,364,156,934							
050701-Parroquia Capital Libertador	8	1,430,362,807	55,691,129	193,730,239	246,611,428	396,286,800	646,948,228	105,844,774	78,991,891	1,037,344,261	99,913,975	1,401,756,959	388,999,442	5,364,156,934							
050702-Parroquia No Urbana San Martín de Porres	1	196,573,707	-	-	-	-	-	2,802,842	28,379,049	36,751,383	29,345,186	-	2,094,509,106	2,094,509,106							
050709-Parroquia María Briceño Itagary	1	2,748,778,504	404,078	259,784,812	259,784,812	359,913,163	74,620,167	24,189,214	206,697,165	296,346,825	1,401,756,959	-	4,265,362,990	4,265,362,990							
050801-Parroquia Capital María Briceño Itagary	1	2,748,778,504	404,078	259,784,812	259,784,812	359,913,163	74,620,167	24,189,214	206,697,165	296,346,825	1,401,756,959	-	4,265,362,990	4,265,362,990							
050802-Parroquia Caña de Azúcar	2	254,297,447	-	-	-	-	-	5,548,169	-	42,698,263	17,500,000	-	-	320,435,957							
050809-Parroquia San Casimiro	1	18,930,148	-	-	-	-	-	1,548,880	-	1,548,880	-	-	-	346,146,680							
050901-Parroquia Capital San Casimiro	1	18,930,148	-	-	-	-	-	1,548,880	-	1,548,880	-</										

BANCA UNIVERSAL Y BANCA COMERCIAL
NÚMERO DE OFICINAS Y CARTERA DE CRÉDITOS POR DESTINO DEL CRÉDITO, SEGÚN REGIÓN ADMINISTRATIVA Y CENTRO POBLADO, al 31 de diciembre de 2016
(Bolívares)

R E G I Ó N	NÚMERO OFICINAS	CRÉDITOS COMERCIALES	CRÉDITOS AL CONSUMO			CRÉDITOS AL CONSUMO EN CUOTAS	TOTAL	ADQUISICIÓN DE VEHÍCULOS	CRÉDITOS HIPOTECARIOS	CRÉDITOS A MICROEMPRESARIOS	CRÉDITOS AGRÍCOLAS	CRÉDITOS AL TURISMO	CRÉDITOS A LA ACTIVIDAD MANUFACTURERA	T O T A L
			TARJETA DE CRÉDITO		TOTAL									
			TARJETAS DE CRÉDITO	LÍNEAS DE CRÉDITO POR TARJETAS										
CENTRO OCCIDENTAL	399	304,273,637,606	21,438,743,682	15,437,329,757	36,876,073,438	10,655,492,998	47,531,566,436	4,108,145,997	7,304,657,077	13,634,699,735	157,854,269,361	3,938,101,470	64,713,025,031	603,358,102,713
11-FALCON	99	27,705,284,209	2,425,995,147	2,176,733,316	4,602,728,463	2,161,562,640	6,764,291,103	752,890,543	1,474,921,643	2,217,264,485	2,548,226,102	1,601,889,884	2,063,099,335	45,127,867,305
1101-Municipio Acosta	1	6,599,671	-	-	-	-	-	188,840	1,253,007	649,196	-	-	-	8,690,714
110101-Parroquia San Juan de los Cayos	1	6,599,671	-	-	-	-	-	188,840	1,253,007	649,196	-	-	-	8,690,714
1103-Municipio Buchivacoa	1	23,975,816	-	-	-	-	-	-	-	1,685,930	-	-	-	25,661,746
110301-Parroquia Capatárida	1	23,975,816	-	-	-	-	-	-	-	1,685,930	-	-	-	25,661,746
1104-Municipio Cacique Manauare	1	137,649,332	162,098,706	57,263,365	219,362,071	-	219,362,071	118,400	3,900,639	11,562,830	171,001,875	-	40,000,000	583,595,148
110499-Parroquia Cacique Manauare	1	137,649,332	162,098,706	57,263,365	219,362,071	-	219,362,071	118,400	3,900,639	11,562,830	171,001,875	-	40,000,000	583,595,148
1105-Municipio Carirubana	37	19,248,941,913	1,414,343,861	1,207,866,909	2,622,210,770	621,918,781	3,244,129,550	544,368,628	394,210,872	793,277,282	657,238,635	365,068,162	1,879,477,053	27,126,712,095
110501-Parroquia Carirubana	24	9,584,597,921	1,148,141,031	786,486,748	1,934,627,779	562,305,672	2,496,933,451	478,128,660	210,982,065	469,274,458	266,531,421	1,573,230,106	15,552,160,066	155,262,100,066
110502-Parroquia Norte	4	5,984,687,825	-	-	-	25,549,131	25,549,131	11,118,013	160,673,627	187,964,176	50,895,864	258,673,574	6,829,765,776	6,829,765,776
110503-Parroquia Punta Cardón	8	3,584,083,010	266,202,829	421,380,162	687,582,991	34,063,977	721,646,968	52,801,456	18,671,624	145,495,238	30,374,026	39,707,954	4,592,780,275	4,592,780,275
110504-Parroquia Santa Ana	1	85,573,158	-	-	-	-	-	3,883,557	-	30,096,482	-	22,266,869	7,865,419	152,005,985
1106-Municipio Colina	1	14,169,350	-	-	-	-	-	-	-	16,917,463	1,458,559	761,431	567,012	33,873,815
110601-Parroquia La Vela de Coro	1	14,169,350	-	-	-	-	-	-	-	16,917,463	1,458,559	761,431	567,012	33,873,815
1107-Municipio Dabajuro	4	139,323,380	681,384	-	681,384	207,413,980	208,095,364	173,666	1,748,121	88,739,412	346,259,050	-	-	784,338,994
110799-Parroquia Dabajuro	4	139,323,380	681,384	-	681,384	207,413,980	208,095,364	173,666	1,748,121	88,739,412	346,259,050	-	-	784,338,994
1109-Municipio Falcón	3	265,010,273	-	-	-	2,769,852	2,769,852	224,215	31,032,742	7,525,286	10,810,500	-	1,029,972	318,402,841
110901-Parroquia Pueblo Nuevo	1	11,637,007	-	-	-	-	-	52,416	-	-	-	-	-	11,689,424
110902-Parroquia Adicora	1	223,004,760	-	-	-	2,769,852	2,769,852	-	-	-	8,550,000	-	-	234,324,612
110907-Parroquia Aduare	1	30,368,505	-	-	-	-	-	171,799	31,032,742	7,525,286	2,260,500	-	1,029,972	72,388,805
1110-Municipio Federación	2	309,853,744	86,558,718	46,936,804	133,495,522	-	133,495,522	745,542	10,227,540	47,164,572	-	-	-	501,657,130
111001-Parroquia Churuguara	2	309,853,744	86,558,718	46,936,804	133,495,522	-	133,495,522	745,542	10,227,540	47,164,572	-	-	-	501,657,130
1112-Municipio Los Taques	6	1,358,571,617	232,725,581	145,542,422	378,268,003	173,492,242	551,760,246	654,810	15,945,810	53,419,905	-	-	18,198,097	1,998,550,485
111201-Parroquia Los Taques	3	116,886,911	-	-	-	11,577,409	11,577,409	83,466	3,677,440	23,594,234	-	-	6,010,597	16,010,597
111202-Parroquia Judibana	3	1,241,684,706	232,725,581	145,542,422	378,268,003	161,914,834	540,182,837	571,344	12,268,370	29,825,671	-	-	12,187,500	1,836,720,429
1113-Municipio Mauroa	1	47,473,607	-	-	-	-	-	172,610	122,227	69,066,249	20,350,444	-	-	137,185,138
111301-Parroquia Mene de Mauroa	1	47,473,607	-	-	-	-	-	172,610	122,227	69,066,249	20,350,444	-	-	137,185,138
1114-Municipio Miranda	27	4,096,425,928	353,476,286	542,238,927	895,715,214	900,694,563	1,796,409,777	172,052,515	1,003,942,662	864,439,297	889,168,732	547,551,347	119,837,948	9,489,828,205
111401-Parroquia San Antonio	17	2,719,858,360	299,159,844	366,357,859	665,517,704	784,964,222	1,450,481,926	146,646,116	815,017,327	748,488,333	363,278,934	55,103,863	6,781,552,350	17,126,712,095
111402-Parroquia San Gabriel	8	1,207,749,561	54,210,939	175,881,068	230,092,007	115,730,341	345,822,348	40,406,398	164,642,100	290,364,308	99,160,809	182,757,221	64,233,921	2,395,136,665
111403-Parroquia Santa Ana	2	168,818,006	105,503	-	105,503	-	-	24,283,236	76,397,497	41,519,591	1,515,191	500,165	-	313,139,189
1115-Municipio Monseñor Iturriza	1	9,961,649	-	-	-	-	-	46,521	-	7,490,838	-	49,388,962	-	66,887,971
111501-Parroquia Chichiriviche	1	9,961,649	-	-	-	-	-	46,521	-	7,490,838	-	49,388,962	-	66,887,971
1117-Municipio Petit	2	87,917,270	-	-	-	-	-	9,399	2,733,916	29,895,987	-	-	3,582,790	124,139,361
111701-Parroquia Cabure	1	9,750,484	-	-	-	-	-	-	-	-	9,750,484	-	-	9,750,484
111702-Parroquia Colina	1	78,166,786	-	-	-	-	-	9,399	2,733,916	29,895,987	-	-	3,582,790	114,388,877
1118-Municipio Piritu	1	19,842,291	-	-	-	-	-	16,002	-	4,558,988	-	-	-	24,417,281
111801-Parroquia Piritu	1	19,842,291	-	-	-	-	-	16,002	-	4,558,988	-	-	-	24,417,281
1119-Municipio San Francisco	2	50,283,391	-	-	-	-	-	172,828	2,749,793	15,825,558	364,850	-	-	69,396,420
111999-Parroquia San Francisco	2	50,283,391	-	-	-	-	-	172,828	2,749,793	15,825,558	364,850	-	-	69,396,420
1120-Municipio Silva	6	1,812,168,718	176,110,610	176,884,889	352,995,499	105,994,001	458,989,500	33,924,743	10,324,504	159,094,304	396,992,453	639,119,983	406,463	3,511,020,667
112001-Parroquia Tucacas	6	1,812,168,718	176,110,610	176,884,889	352,995,499	105,994,001	458,989,500	33,924,743	10,324,504	159,094,304	396,992,453	639,119,983	406,463	3,511,020,667
1123-Municipio Unión	1	10,844,651	-	-	-	-	-	219,948	-	-	-	-	-	11,064,600
112301-Parroquia Santa Cruz de Bucaral	1	10,844,651	-	-	-	-	-	219,948	-	-	-	-	-	11,064,600
1125-Municipio Zamora	2	66,271,608	-	-	-	149,279,221	149,279,221	21,825	6,787,138	82,668,471	7,416,432	-	-	312,444,695
112501-Parroquia Puerto Cumarebo	2	66,271,608	-	-	-	149,279,221	149,279,221	21,825	6,787,138	82,668,471	7,416,432	-	-	312,444,695
13-LARA	184	167,577,266,728	12,923,293,623	9,394,857,122	22,318,150,745	4,568,559,641	26,886,740,586	2,601,740,112	3,505,924,583	6,817,547,000	60,426,345,999	2,130,079,846	33,850,600,155	303,796,245,009
1301-Municipio Andrés Bello Blanco	2	1,351,977,567	370,629,967	252,632,111	623,261,078	117,565,567	360,113,018	1,097,181	5,556,872	49,483,598	139,325,676	-	-	1,008,158,839
130101-Parroquia Pío Tamayo	2	1,351,977,567	370,629,967	252,632,111	623,261,078	117,565,567	360,113,018	1,097,181	5,556,872	49,483,598	139,325,676	-	-	1,008,158,839
1302-Municipio Crespo	4	445,139,174	150,817,160	91,730,200	242,547,361	117,565,567	360,113,018	1,097,181	5,556,872	49,483,598	139,325,676	-	-	1,008,158,839
130201-Parroquia Fréitez	4	445,139,174	150,817,160	91,730,200	242,547,361	117,565,567	360,113,018	1,097,181	5,556,872	49,483,598	139,325,676	-	-	1,008,158,839
1303-Municipio Iribarren	134	153,278,495,641	10,293,441,511	7,659,425,427	17,952,866,938	3,419,717,089	21,372,584,027	2,349,757,56						

BANCA UNIVERSAL Y BANCA COMERCIAL

NÚMERO DE OFICINAS Y CARTERA DE CRÉDITOS POR DESTINO DEL CRÉDITO, SEGÚN REGIÓN ADMINISTRATIVA Y CENTRO POBLADO, al 31 de diciembre de 2016
(Bolívares)

REGIÓN	NÚMERO OFICINAS	CRÉDITOS COMERCIALES	TARJETA DE CRÉDITO			CRÉDITOS AL CONSUMO EN CUOTAS	TOTAL	ADQUISICIÓN DE VEHÍCULOS	CRÉDITOS HIPOTECARIOS	CRÉDITOS A MICROEMPRESARIOS	CRÉDITOS AGRÍCOLAS	CRÉDITOS AL TURISMO	CRÉDITOS A LA ACTIVIDAD MANUFACTURERA	TOTAL									
			TARJETAS DE CRÉDITO	LÍNEAS DE CRÉDITO POR TARJETAS	TOTAL																		
ZULIANA	311	237,054,838,260	121,865,686,357	20,711,937,390	142,577,623,747	6,026,080,019	148,603,703,766	11,104,873,510	14,331,998,321	11,174,528,641	101,834,766,168	8,120,742,889	17,852,592,257	550,078,043,613									
23-Zulia	311	237,054,838,260	121,865,686,357	20,711,937,390	142,577,623,747	6,026,080,019	148,603,703,766	11,104,873,510	14,331,998,321	11,174,528,641	101,834,766,168	8,120,742,889	17,852,592,257	550,078,043,613									
2302-Municipio Baralt	6	1,018,314,771	108,242,428	55,399,612	163,642,040	162,065,566	325,707,605	95,488,047	35,381,731	120,300,999	187,724,132	-	687,965	1,783,605,251									
230203-Parroquia Libertador	5	618,483,563	108,242,428	55,399,612	163,642,040	2,075,998	165,718,038	94,854,127	6,046,950	70,401,232	186,992,021	-	687,965	1,142,183,897									
230204-Parroquia Manuel Guaniapa Matos	1	399,831,208	-	-	-	159,989,567	159,989,567	23,320,711	633,302	173,211	641,421,354	-	-	641,421,354									
2303-Municipio Cabimas	16	5,605,878,875	430,746,262	589,801,207	1,020,550,469	55,262,307	1,047,349,268	159,170,362	159,170,362	77,402,831	1,544,284,250	-	68,088,945	8,917,776,717									
230301-Parroquia Ambrosio	10	2,672,350,660	317,875,628	181,669,986	499,545,613	26,798,679	526,344,292	12,092,739	26,913,072	213,849,498	677,079,676	-	31,327,462	4,249,957,399									
230302-Parroquia Carmen Herrera	4	2,721,562,990	-	334,332,202	334,332,202	-	334,332,202	53,039,790	130,881,369	187,585,277	777,204,574	-	36,761,484	4,241,367,685									
230304-Parroquia La Rosa	2	211,965,225	112,873,634	73,799,020	186,672,654	-	186,672,654	129,777	1,375,921	26,308,056	-	-	-	426,451,633									
2304-Municipio Catatumbo	3	53,861,030	-	-	-	-	-	452,520	32,972,935	49,865,212	82,339,308	92,308	-	219,583,131									
230401-Parroquia Encuentros	1	20,471,498	-	-	-	-	-	23,067,733	59,969,877	59,969,877	-	-	-	141,964,357									
230402-Parroquia Udón Pérez	2	17,111,650	-	-	-	-	-	371,769	10,905,202	26,768,338	22,369,689	92,308	-	77,618,956									
2305-Municipio Colón	9	8,717,515,811	383,001,485	247,373,253	630,374,738	519,494,634	1,149,869,372	221,563,525	76,977,707	463,364,362	17,138,570,693	-	4,032,713,057	31,800,574,526									
230501-Parroquia San Carlos del Zulia	1	51,348,686	-	-	-	-	-	145,246	14,960,017	20,828,096	44,389,286	-	-	131,671,331									
230503-Parroquia Santa Bárbara	8	8,666,167,124	383,001,485	247,373,253	630,374,738	519,494,634	1,149,869,372	221,418,2															

CUADRO Nº 1- 63
BANCA UNIVERSAL Y BANCA COMERCIAL
NÚMERO DE OFICINAS Y CARTERA DE CRÉDITOS POR DESTINO DEL CRÉDITO, SEGÚN RÉGIMEN ADMINISTRATIVO Y CENTRO POBLADO, al 31 de diciembre de 2016
(Bolívares)

REGIÓN	NÚMERO OFICINAS	CRÉDITOS CORRIENTES	CRÉDITOS AL CONSUMO				ADQUISICIÓN DE VEHÍCULOS	CRÉDITOS HIPOTECARIOS	CRÉDITOS A MICROEMPRESARIOS	CRÉDITOS AGRÍCOLAS	CRÉDITOS AL TURISMO	CRÉDITOS A LA ACTIVIDAD MANUFACTURERA				
			TARJETA DE CRÉDITO		LÍNEA DE CRÉDITO POR TARJETAS	TOTAL						TOTAL	TOTAL			
			TARJETAS DE CRÉDITO	CRÉDITOS CORRIENTES		CRÉDITOS AL CONSUMO	CRÉDITOS AL CONSUMO									
LOS ANDES	390	190,883,296.131	48,696,472.79	14,799,971.690	63,496,444.429	13,966,987.041	77,465.431.480	4,416,971.529	19,193.415.279	15,829,888.745	116.135.378.419	3,496,685.608	9,497.200.765			
BO-BAFINAS	77	39,067,663.405	2,551,812.73	2,084,225.077	2,084,225.077	2,084,225.077	2,084,225.077	2,084,225.077	2,084,225.077	2,084,225.077	2,084,225.077	2,084,225.077	2,084,225.077			
0601-Municipio Alberto Arvelo Torrealba	5	39,067,663.405	11,577.510	374,854	11,577.510	374,854	231,185.484	233,137.848	5,702.884	6,959.543	71,846.290	1,106,477.786	2,706.435			
060101-Panquea Salomata	5	39,067,663.405	11,577.510	374,854	11,577.510	374,854	231,185.484	233,137.848	5,702.884	6,959.543	71,846.290	1,106,477.786	2,706.435			
0602-Municipio Antonio José de Sucre	5	3,062,538.942	37,772.491	171,699.314	209,471.805	211,263.363	416,231.184	627,703.168	113,941.732	41,755.592	115,943.621	10,707,448.374	63,077.730			
060201-Panquea Trípodo	5	3,062,538.942	37,772.491	171,699.314	209,471.805	211,263.363	416,231.184	627,703.168	113,941.732	41,755.592	115,943.621	10,707,448.374	63,077.730			
0603-Municipio Arismendi	1	5,132.421	-	-	-	-	-	90,977	71,781	8,855.763	35,120.966	-	53,280.008			
060301-Panquea Arismendi	1	5,132.421	-	-	-	-	-	90,977	71,781	8,855.763	35,120.966	-	53,280.008			
0604-Municipio Barinas	52	2,176,679.209	1,861,597.239	4,036,446.627	1,956,433.414	5,992,874.041	92,682.919	772,592.962	2,391,599.542	37,919,544.412	329,068.392	1,237,961.301	12,068,174.142			
060401-Panquea Barinas	24	20,816,409.961	1,861,869.328	1,487,644.503	3,319,513.831	1,285,585.129	4,605,095.960	381,433.623	455,666.324	1,228,889.664	16,815,367.427	306,433.073	968,033.473			
060404-Panquea Santa Inés	2	4,452.581	-	-	-	-	-	35,924	868.934	9,864.183	323,038.581	-	304,873.913			
060407-Panquea El Carmen	9	921,793.251	-	-	-	-	-	1,501.102	49,103.385	41,508.839	1,760,934.473	-	3,224,848.689			
060408-Panquea Rómulo Betancourt	1	-	-	-	-	-	-	-	-	-	-	-	-			
060411-Panquea Alto Barinas	16	5,688,786.927	343,010.060	373,916.736	716,926.795	47,704.387	764,631.192	115,231.660	223,765.615	893,782.476	7,671,209.878	22,636.319	221,806.823			
060414-Panquea Domingo Ortiz de Páez	1	5,519,262.409	-	-	-	-	-	570,728.712	43,164.814	4,462,874.058	10,427.542	10,427.542	15,748,300.109			
0605-Municipio Bolívar	2	429,510.039	99,915.170	49,051.382	148,966.522	-	148,966.522	4,213.342	2,008.966	73,210.239	22,660.336	-	5,781.675			
060501-Panquea Barinas	2	429,510.039	99,915.170	49,051.382	148,966.522	-	148,966.522	4,213.342	2,008.966	73,210.239	22,660.336	-	5,781.675			
0606-Municipio Cruz Paredes	1	30,406.698	-	-	-	-	-	148,966.522	88,760.336	-	-	-	141,178.886			
060601-Panquea Barinas	1	30,406.698	-	-	-	-	-	148,966.522	88,760.336	-	-	-	141,178.886			
0607-Municipio Esquel Zamora	2	906,579.981	26,668.195	1,538.545	28,406.740	-	28,406.740	47,202.367	49,506.214	470,519.532	21,096.514	1,470,092.888	1,470,092.888			
060701-Panquea Santa Bárbara	2	906,579.981	26,668.195	1,538.545	28,406.740	-	28,406.740	47,202.367	49,506.214	470,519.532	21,096.514	1,470,092.888	1,470,092.888			
0608-Municipio Obispos	1	418.018	-	-	-	-	-	600.418	-	246,644.718	-	-	250,663.154			
060801-Panquea Obispos	1	418.018	-	-	-	-	-	600.418	-	246,644.718	-	-	250,663.154			
0609-Municipio Petraz	3	751,931.317	-	-	-	-	-	182.162	1,150.364	76,873.726	637,997.745	-	2,807.426			
060901-Panquea Ciudad Bolívar	3	751,931.317	-	-	-	-	-	182.162	1,150.364	76,873.726	637,997.745	-	2,807.426			
0610-Municipio Rojas	3	525,253.167	-	-	-	-	-	728.912	6,179.874	86,060.608	1,493,110.721	-	2,366,740.622			
061001-Panquea Libertad	3	525,253.167	-	-	-	-	-	728.912	6,179.874	86,060.608	1,493,110.721	-	2,366,740.622			
061004-Panquea Santa Rosa	1	24,396.252	-	-	-	-	-	244.696	2,522.175	45,789.714	-	-	73,425.409			
0611-Municipio Soza	1	29,848.546	-	-	-	-	-	718.537	198,146.649	-	-	-	205,495.899			
061101-Panquea Ciudad de Nueva	1	29,848.546	-	-	-	-	-	718.537	198,146.649	-	-	-	205,495.899			
0612-Municipio Andrés Bello	1	17,955.387	-	-	-	-	-	1,744.827	11,545.641	-	-	-	31,246.885			
061201-Panquea El Carmen	1	17,955.387	-	-	-	-	-	1,744.827	11,545.641	-	-	-	31,246.885			
LA MERIDA	104	64,950,483.447	9,065,642.019	6,108,921.412	15,174,563.431	2,585,876.122	17,760,441.583	2,015,289.231	2,038.115.273	5,729,234.626	1,117,841.636	3,015.488.676	127,068.995			
1401-Municipio Alberto Arvel																

CUADRO N° I - 63
BANCA UNIVERSAL Y BANCA COMERCIAL
NÚMERO DE OFICINAS Y CARTERA DE CRÉDITOS POR DESTINO DEL CRÉDITO, SEGÚN REGIÓN ADMINISTRATIVA Y CENTRO POBLADO, al 31 de diciembre de 2016
(Bolívares)

CRÉDITOS AL CONSUMO															CRÉDITOS A LA ACTIVIDAD MANUFACTURERA	TOTAL
R E G I Ó N	NÚMERO OFICINAS	CRÉDITOS COMERCIALES	TARJETA DE CRÉDITO			CRÉDITOS AL CONSUMO EN CUOTAS	TOTAL	ADQUISICIÓN DE VEHÍCULOS	CRÉDITOS HIPOTECARIOS	CRÉDITOS A MICROEMPRESARIOS	CRÉDITOS AGRÍCOLAS	CRÉDITOS AL TURISMO	CRÉDITOS A LA ACTIVIDAD MANUFACTURERA	TOTAL		
			TARJETAS DE CRÉDITO	LÍNEAS DE CRÉDITO POR TARJETAS	TOTAL											
NOR - ORIENTAL	340	171.634.390,255	8.530.183,245	8.213.438,571	16.743.621,817	21.094.354,614	37.837.976,430	2.155.551,127	8.423.112,946	10.685.732,569	55.062.943,079	2.521.890,571	13.659.197,853	301.980.794,830		
03-ANZOATEGUI	174	109.186,203,262	5.167,416,999	5.174,713,943	10.342,130,941	8.375,522,736	18.717,653,677	1.594,727,893	6.151,575,910	5.492,149,927	21.982,328,235	2.256,214,521	3.459,090,579	168.839.944,005		
0301-Municipio Anaco	16	5.719,061,896	343,969,487	363,672,135	707,641,623	519,283,196	1.226,924,819	32,066,035	74,520,470	522,912,007	2.115,863,567	16,000,000	136,995,607	9.844.344,400		
030101-Parroquia Capital Anaco	16	5.719,061,896	343,969,487	363,672,135	707,641,623	519,283,196	1.226,924,819	32,066,035	74,520,470	522,912,007	2.115,863,567	16,000,000	136,995,607	9.844.344,400		
0302-Municipio Aragua	3	44.598,593	-	-	-	135,213,781	135,213,781	395,802	1,465,000	30,745,512	2.053,827,712	-	-	2.266.246,400		
030201-Parroquia Capital Aragua	3	44.598,593	-	-	-	135,213,781	135,213,781	395,802	1,465,000	30,745,512	2.053,827,712	-	-	2.266.246,400		
0303-Municipio Fernando de Peñalver	8	7.922,081,892	370,763,590	295,574,058	666,337,649	388,428,986	1,054,766,635	25,221,487	74,599,882	272,583,991	242,058,164	2,409,514	1,723,955	9.595.445,520		
030301-Parroquia Capital Fernando de Peñalver	7	7.922,081,892	370,763,590	295,574,058	666,337,649	388,348,985	1,054,686,635	25,221,487	74,599,882	272,583,991	242,058,164	2,409,514	1,723,955	9.595.445,520		
030302-Parroquia San Miguel	1	-	-	-	-	80.000	80.000	-	-	-	-	-	-	80.000		
0304-Municipio Francisco del Carmen Carvajal	1	4.550,308	-	-	-	1.693,879	1.693,879	-	-	12,096,021	-	-	-	18.340,209		
030401-Parroquia Valle de Guanape	1	4.550,308	-	-	-	1.693,879	1.693,879	-	-	12,096,021	-	-	-	18.340,209		
0305-Municipio Francisco de Miranda	4	278.964,317	-	-	-	325,718,946	325,718,946	935,780	11,566,104	52,564,275	1,281,500,781	-	367,205	1.951.617,408		
030501-Parroquia Capital Francisco de Miranda	4	278.964,317	-	-	-	325,718,946	325,718,946	935,780	11,566,104	52,564,275	1,281,500,781	-	367,205	1.951.617,408		
0306-Municipio Guanta	2	453.396,385	-	88.695,786	88.695,786	-	88.695,786	7.035,651	9.813,318	11,158,017	-	-	-	580.739,027		
030601-Parroquia Guanta	2	453.396,385	-	88.695,786	88.695,786	-	88.695,786	7.035,651	9.813,318	11,158,017	-	-	-	580.739,027		
0308-Municipio Juan Antonio Sotillo	38	36.209,969,328	1.674,125,698	1.467,832,287	3.141,957,985	2.248,984,489	5.390,942,474	286,755,894	2,626,063,731	1,212,975,547	1,179,135,913	598,181,248	997,444,083	48.501.468,218		
030801-Parroquia Capital Puerto La Cruz	36	36.139,255,090	1.674,125,698	1.467,832,287	3.141,957,985	2.248,984,489	5.390,942,474	286,682,776	2,626,063,731	1,212,975,547	1,179,135,913	598,181,248	997,444,083	48.501.468,218		
030802-Parroquia Pozuelos	2	70.714,238	-	-	-	-	-	73.119	1.343,357,215	56,090,908	-	-	-	1.470.235,480		
0312-Municipio Manuel Ezequiel Bruzual	2	51.246,596	-	-	-	-	-	168.036	947,957	38,879,982	14,747,857	-	-	105.990,427		
031201-Parroquia Capital Ciénaras	2	51.246,596	-	-	-	-	-	168.036	947,957	38,879,982	14,747,857	-	-	105.990,427		
0313-Municipio Pedro María Freitas	5	620.163,172	-	66.387,224	66.387,224	263.545,514	329.932,738	55.556,779	13.148,711	95.416,190	498.045,481	-	30.035,044	1.642.298,115		
031301-Parroquia Capital Pedro María Freitas	5	620.163,172	-	66.387,224	66.387,224	263.545,514	329.932,738	55.556,779	13.148,711	95.416,190	498.045,481	-	30.035,044	1.642.298,115		
0314-Municipio Piritu	2	54.602,544	-	155.699,033	155.699,033	-	-	998.668	3.891,033	-	-	-	-	215.191,278		
031401-Parroquia Capital Piritu	1	13.446,375	-	22.013,777	22.013,777	-	-	47.000	927,598	-	-	-	-	36.434,751		
031402-Parroquia San Francisco	1	41.156,169	-	133.685,255	133.685,255	-	-	951.668	2.963,435	-	-	-	-	178.756,528		
0315-Municipio San José de Guanipa	7	3.728.500,338	161.047,315	91.962,639	253.009,954	542.167,253	795.177,207	59.145,086	57.656,918	466.332,730	3.194.407,139	-	72.416,667	8.373.636,084		
031599-Parroquia San José de Guanipa	7	3.728.500,338	161.047,315	91.962,639	253.009,954	542.167,253	795.177,207	59.145,086	57.656,918	466.332,730	3.194.407,139	-	72.416,667	8.373.636,084		
0316-Municipio San Juan de Capistrano	1	16.000,000	-	-	-	-	-	-	-	18.744,631	1.125,000	-	138.889	36.008,520		
031601-Parroquia Capital Boca de Uchire	1	16.000,000	-	-	-	-	-	-	-	18.744,631	1.125,000	-	138.889	36.008,520		
0317-Municipio Santa Ana	1	-	-	-	-	63.988,334	63.988,334	77.979	-	-	-	-	-	64.066,313		
031701-Parroquia Capital Santa Ana	1	-	-	-	-	63.988,334	63.988,334	77.979	-	-	-	-	-	64.066,313		
0318-Municipio Simón Bolívar	30	17.123.686,832	732.201,849	540.735,097	1.272.936,946	1.884.074,898	3.157.011,844	197.704,795	566.623,741	794.591,560	3.202.348,678	180.419,386	628.268,878	25.850.655,714		
031801-Parroquia El Carmen	23	12.292.555,299	207.418,432	89.132,172	296.550,603	1.868.751,612	2.165.302,215	123.681,419	421.906,948	675.825,521	2.603.871,552	179.926,667	504.029,571	18.967.099,191		
031802-Parroquia San Cristóbal	7	4.831.131,533	524.783,417	451.602,926	976.386,343	15.323,286	991.709,629	74.023,676	144.716,794	118.766,039	598.477,126	492.719	124.239,307	6.883.556,523		
0319-Municipio Simón Rodríguez	26	11.055.385,121	636.281,396	568.676,337	1.204.957,734	1.014.714,375	2.219.672,109	202.752,724	745.874,782	1.093.949,229	4.721.103,949	550.000,000	95.304,362	20.684.042,275		
031901-Parroquia Edmundo Barios	22	10.339.240,480	636.281,396	568.676,337	1.204.957,734	1.001.426,724	2.206.384,458	192.133,724	743.889,834	1.015.264,140	4.504.381,638	550.000,000	95.304,362	19.637.721,250		
031902-Parroquia Miguel Otero Silva	3	636.377,442	-	-	-	13.287,651	13.287,651	10.619,000	759.003	50.584,626	35.513,317	-	2.195,335	749.336,373		
031999-Parroquia Genérica	1	79.767,199	-	-	-	-	-	-	1.225,945	28.100,463	181.208,964	-	6.682,050	296.984,652		
0321-Municipio Turístico Diego Bautista Urbaneja	28	25.903.995,940	1.249.027,663	1.535.479,345	2.784.507,008	987.709,087	3.772.216,094	725.913,177	1.965.404,265	869.200,235	3.478.163,993	909.204,374	1.485.756,018	39.108.854,096		
032101-Parroquia Lecherías	18	13.931.627,708	133.843,804	592.216,805	906.060,609	360.204,066	1.266.264,675	362.519,340	1.688.113,132	466.679,596	1.933.163,204	400.677	1.372.191,665	21.021.259,997		
032102-Parroquia El Morro	10	11.972.368,232	935.183,858	943.262,541	1.878.446,399	627.505,021	2.505.951,420	363.393,837	277.291,132	402.220,639	1.545.000,789	908.803,697	1.133.564,353	18.088.594,100		
16-MONAGAS	97	40.918.022,137	2.008.059,266	1.952.104,441	3.960.163,707	7.430.573,536	11.390.737,243	432.124,922	1.914.685,443	3.389.258,153	23.561.885,957	224.203,788	7.963.017,614	89.793.935,257		
1601-Municipio Acosta	1	1.000,000	-	-	-	149.793,543	149.793,543	181.897	8.716,584	2.425,000	-	-	-	162.117,024		
160101-Parroquia Capital Acosta	1	1.000,000	-	-	-	149.793,543	149.793,543	181.897	8.716,584	2.425,000	-	-	-	162.117,024		
1602-Municipio Aguasay	1	-	-	-	-	14.026,158	14.026,158	-	261,331	-	-	-	-	14.287,489		
160299-Parroquia Aguasay	1	-	-	-	-	14.026,158	14.026,158	-	261,331	-	-	-	-	14.287,489		
1603-Municipio Bolívar	3	136.963,199	-	-	-	459.467,583	459.467,583	11.483,179	9.158,492	130.763,170	61.965,195	-	2.437,222	812.238,041		
160399-Parroquia Bolívar	3	136.963,199	-	-	-	459.467,583	459.467,583	11.483,179	9.158,492	130.763,170	61.965,195	-	2.437,222	812.238,041		
1604-Municipio Caripe	3	380.471,912	-	43.050,796	43.050,796	142.349,415	185.400,211	400.281	2.860,501	108.556,623	559.559,901	-	-	1.237.249,428		
160401-Parroquia Capital Caripe	3	380.471,912	-	43.050,796	43.050,796	142.349,415	185.400,211	400.281	2.8							

CUADRO Nº 1 - 63
BANCA UNIVERSAL Y BANCA COMERCIAL
NÚMERO DE OFICINAS Y CARTERA DE CRÉDITOS POR DESTINO DEL CRÉDITO, SEGÚN REGIÓN ADMINISTRATIVA Y CENTRO POBLADO, al 31 de diciembre de 2016
(Bolívares)

R E G I Ó N	NÚMERO OFICINAS	CRÉDITOS COMERCIALES	CRÉDITOS AL CONSUMO			CRÉDITOS AL CONSUMO EN CUOTAS	TOTAL	ADQUISICIÓN DE VEHÍCULOS	CRÉDITOS HIPOTECARIOS	CRÉDITOS A MICROEMPRESARIOS	CRÉDITOS AGRÍCOLAS	CRÉDITOS AL TURISMO	CRÉDITOS A LA ACTIVIDAD MANUFACTURERA	T O T A L
			T A R J E T A D E C R É D I T O											
			TARJETAS DE CRÉDITO	LÍNEAS DE CRÉDITO POR TARJETAS	TOTAL									
GUAYANA	192	112,571,326,765	10,182,319,103	5,326,427,849	15,508,746,951	8,686,695,038	24,195,441,989	1,701,641,680	2,440,163,153	5,564,090,097	20,273,008,466	1,117,538,827	6,530,975,305	174,394,186,281
02-AMAZONAS	9	1,349,682,598	84,929,806	130,661,614	215,591,420	502,551,118	718,142,538	48,863,386	8,163,272	395,581,699	10,883,095	-	5,000,000	2,536,316,587
0203-Municipio Autónomo Atures	9	1,349,682,598	84,929,806	130,661,614	215,591,420	502,551,118	718,142,538	48,863,386	8,163,272	395,581,699	10,883,095	-	5,000,000	2,536,316,587
020301-Parroquia Fernando Girón Tovar	7	1,089,338,285	84,929,806	130,661,614	215,591,420	47,815,490	263,406,910	48,128,763	4,836,580	237,122,060	7,474,762	-	5,000,000	1,655,307,360
020302-Parroquia Luis Alberto Gómez	1	2,000,493	-	-	-	-	-	-	-	-	-	-	-	2,000,493
020303-Parroquia Parhuéña	1	258,343,820	-	-	-	454,735,627	454,735,627	734,623	3,326,692	158,459,639	3,408,333	-	-	879,008,734
07-BOLIVAR	173	110,106,463,536	10,069,754,305	5,120,379,922	15,190,134,228	7,136,180,852	22,326,315,080	1,620,949,014	2,428,999,500	4,794,176,704	20,105,501,485	1,117,538,827	6,508,015,542	169,007,959,690
0701-Municipio Caroni	112	90,901,510,273	8,872,538,660	4,035,300,514	12,907,839,175	4,984,117,275	17,891,956,450	1,237,344,014	1,655,276,923	3,699,314,244	424,886,275	4,069,235,862	123,485,674,282	123,485,674,282
070101-Parroquia Cachamay	40	45,914,452,391	6,515,770,654	1,981,889,048	8,497,659,702	2,470,021,217	10,967,680,919	441,394,741	624,481,915	1,472,186,125	1,733,252,942	300,304,724	1,597,833,171	63,051,586,928
070102-Parroquia Chirica	6	2,570,123,868	-	-	-	530,191,825	530,191,825	55,656,241	91,275,939	329,734,136	530,296,706	-	280,082,414	4,387,361,129
070103-Parroquia Dalla Costa	7	4,839,510,162	404,139,451	292,211,097	696,350,548	929,755,625	1,626,106,173	110,512,115	122,366,852	402,741,194	145,511,000	-	456,404,107	7,703,151,802
070104-Parroquia Once de Abril	3	590,250,121	928,854	-	928,854	-	928,854	1,257,707	26,905,825	112,164,992	108,988,041	-	138,552,311	979,047,850
070105-Parroquia Simón Bolívar	7	4,091,327,840	269,429,184	128,918,196	398,347,380	472,900,839	1,248,219	27,406,675	44,762,306	317,403,713	412,314,440	-	21,233,511	5,785,696,704
070106-Parroquia Unare	21	8,219,948,529	534,210,779	433,016,693	967,227,472	428,716,245	1,395,943,717	123,086,246	518,533,204	376,952,757	160,136,520	14,227,555	538,430,403	11,347,258,932
070107-Parroquia Universidad	27	24,651,842,605	1,148,059,739	1,199,265,480	2,347,325,218	152,531,524	2,499,856,742	478,030,289	226,950,882	595,278,644	605,814,595	110,353,996	1,036,699,946	30,204,827,700
070108-Parroquia Vista al Sol	1	24,054,757	-	-	-	-	-	-	-	2,688,480	-	-	-	26,743,237
0702-Municipio Cedeño	3	25,237,753	-	-	-	44,663,346	44,663,346	123,989	348,247,390	9,098,738	-	-	-	427,371,216
070201-Sección Capital Cedeño	3	25,237,753	-	-	-	44,663,346	44,663,346	123,989	348,247,390	9,098,738	-	-	-	427,371,216
0703-Municipio El Callao	4	71,311,156	-	-	-	14,874,014	14,874,014	147,932	1,187,725	10,541,550	-	-	-	98,062,378
070309-Parroquia El Callao	4	71,311,156	-	-	-	14,874,014	14,874,014	147,932	1,187,725	10,541,550	-	-	-	98,062,378
0704-Municipio Gran Sabana	5	9,961,574	-	-	-	416,126,607	416,126,607	324,497	38,760,852	24,578,698	-	-	-	489,752,228
070401-Sección Capital Gran Sabana	4	9,961,574	-	-	-	41,457,994	41,457,994	41,053	24,146,364	-	-	-	-	75,606,985
070402-Parroquia Ikarará	1	0	-	-	-	374,668,614	374,668,614	283,443	38,760,852	432,333	-	-	-	414,145,242
0705-Municipio Heres	25	11,986,674,422	643,464,688	729,686,350	1,373,151,038	1,057,216,679	2,430,367,716	149,429,625	260,609,162	576,210,071	6,533,404,289	13,468,041	2,172,313,919	24,122,477,246
070501-Parroquia Agua Salada	5	2,114,685,733	-	-	-	265,793,724	265,793,724	2,092,549	34,455,389	62,482,088	2,239,566,054	-	288,507,918	5,007,583,454
070502-Parroquia Catedral	14	6,337,950,047	8,322,036	214,441,162	222,763,198	142,807,293	365,570,490	54,735,146	60,071,576	907,108,947	13,088,135	1,805,859,074	9,808,861,089	10,808,861,089
070506-Parroquia Vista Hermosa	5	2,146,361,836	635,142,652	515,245,188	1,150,387,840	15,722,268	1,166,110,108	91,087,560	54,199,964	321,705,902	379,908	-	59,604,167	3,940,396,086
070507-Parroquia Orinoco	1	1,387,676,806	-	-	-	632,893,394	632,893,394	1,514,371	11,882,233	116,544,408	3,055,521,238	-	59,604,167	5,365,636,617
0706-Municipio Piar	11	6,111,043,659	460,443,960	199,327,804	659,771,764	417,629,714	1,077,401,478	124,665,054	109,028,187	468,393,957	9,545,099,031	619,234,511	264,799,095	18,319,664,972
070601-Sección Capital Piar	11	6,111,043,659	460,443,960	199,327,804	659,771,764	417,629,714	1,077,401,478	124,665,054	109,028,187	468,393,957	9,545,099,031	619,234,511	264,799,095	18,319,664,972
0707-Municipio Raúl Leoni	3	151,612,038	93,306,997	59,668,487	152,975,484	-	-	1,514,202	10,018,910	26	-	-	-	316,120,660
070701-Sección Capital Raúl Leoni	1	65	-	-	-	-	-	285,997	-	-	-	-	-	286,062
070704-Parroquia Santa Bárbara	2	151,611,973	93,306,997	59,668,487	152,975,484	-	152,975,484	1,514,202	9,732,913	26	-	-	-	315,834,598
0708-Municipio Roscio	2	178,373,889	-	-	-	201,553,218	201,553,218	70,418	3,250,944	57,756,150	110,856,310	-	-	551,860,928
070801-Sección Capital Roscio	2	178,373,889	-	-	-	201,553,218	201,553,218	70,418	3,250,944	57,756,150	110,856,310	-	-	551,860,928
0709-Municipio Sifontes	5	482,541,900	-	68,917,847	68,917,847	-	68,917,847	104,252,208	1,942,123	30,469,504	8,733,028	59,950,000	1,666,667	758,473,276
070901-Sección Capital Sifontes	3	445,333,390	-	68,917,847	68,917,847	-	68,917,847	104,252,208	1,942,123	30,469,504	8,733,028	59,950,000	1,666,667	758,473,276
070903-Parroquia San Isidro	2	37,208,509	-	-	-	-	-	-	-	-	-	59,950,000	1,666,667	115,408,509
0710-Municipio Sucre	1	6,776,981	-	-	-	-	-	-	372,021	1,066,659	-	-	-	8,215,662
071001-Sección Capital Sucre	1	6,776,981	-	-	-	-	-	-	372,021	1,066,659	-	-	-	8,215,662
0711-Municipio Padre Pedro Chien	2	181,419,891	-	27,478,920	27,478,920	-	27,478,920	3,077,074	305,263	6,911,111	211,094,583	-	-	430,286,843
071109-Parroquia Padre Pedro Chien	2	181,419,891	-	27,478,920	27,478,920	-	27,478,920	3,077,074	305,263	6,911,111	211,094,583	-	-	430,286,843
10-DELTA AMACURO	10	1,115,180,630	27,634,992	75,386,312	103,021,304	1,047,963,067	1,150,984,371	31,829,279	3,000,381	374,331,694	156,623,885	-	17,959,763	2,849,910,004
1002-Municipio Casacoima	1	7,833,600	268,040	-	268,040	-	268,040	-	-	18,071,009	-	-	-	26,172,648
100204-Parroquia Manuel Piar	1	7,833,600	268,040	-	268,040	-	268,040	-	-	18,071,009	-	-	-	26,172,648
1004-Municipio Tucupita	9	1,107,347,030	27,366,952	75,386,312	102,753,264	1,047,963,067	1,150,716,332	31,829,279	3,000,381	356,260,685	156,623,885	-	17,959,763	2,823,737,356
100401-Parroquia San José	8	1,081,252,879	27,366,952	75,386,312	102,753,264	1,047,963,067	1,150,716,332	31,829,279	3,000,381	342,616,337	146,555,885	-	17,959,763	2,773,930,857
100407-Parroquia San Rafael	1	26,094,151	-	-	-	-	-	-	-	13,644,348	10,068,000	-	-	49,806,489
INSULAR	90	56,051,545,408	1,903,123,438	1,874,195,429	3,777,318,867	2,492,054,594	6,269,373,460	273,732,391	2,944,246,158	2,264,583,437	1,812,204,214	6,020,103,018	5,780,123,914	81,415,912,001
17-NUOVA ESPARTA	89	56,051,545,408	1,903,123,438	1,874,195,429	3,777,318,867	2,492,054,594	6,267,515,277	273,732,391	2,944,246,158	2,264,583,437	1,812,204,214	6,020,103,018	5,780,123,914	81,415,912,001
1701-Municipio Antolin del Campo	2	324,390,910	112,598,573	44,480,621	157,079,195	-	157,079,195	4,585,235	2,759,402	5,022,875	-	-	-	493,837,617
170109-Parroquia Antolin del Campo	2	324,390,910	112,598,573	44,480,621	157,079,195	-	157,079,195	4,585,235	2,759,402	5,022,875	-	-	-	493,837,617
1702-Municipio Arismendi	6	481,553,323	460,623,881	114,801,174	575,425,055	275,05								

CUADRO Nº I - 64
RESTO DEL SECTOR BANCARIO
NÚMERO DE OFICINAS Y CARTERA DE CRÉDITOS POR DESTINO DEL CRÉDITO, SEGÚN REGIÓN ADMINISTRATIVA Y CENTRO POBLADO, al 31 de diciembre de 2016
(Bolívares)

T O T A L	NÚMERO OFICINAS	CRÉDITOS COMERCIALES	CRÉDITOS AL CONSUMO			CRÉDITOS AL CONSUMO EN CUOTAS	TOTAL	ADQUISICIÓN DE VEHÍCULOS	CRÉDITOS HIPOTECARIOS	CRÉDITOS A MICROEMPRESARIOS	CRÉDITOS AGRICOLAS	CRÉDITOS AL TURISMO	CRÉDITOS A LA ACTIVIDAD MANUFACTURERA	T O T A L
			TARJETA DE CRÉDITO											
			TARJETAS DE CRÉDITO	LÍNEAS DE CRÉDITO POR TARJETAS	TOTAL									
T O T A L	94	3,762,724,022	-	-	-	32,397,122	32,397,122	66,549,678	727,008,604	84,112,131,207	2,771,884	200	-	86,320,671,950
MENOS PROVISIÓN														2,382,910,767
S U B - T O T A L	94	3,762,724,022	-	-	-	32,397,122	32,397,122	66,549,678	727,008,604	84,112,131,207	2,771,884	200	-	88,703,582,716

R E G I Ó N	NÚMERO OFICINAS	CRÉDITOS COMERCIALES	CRÉDITOS AL CONSUMO			CRÉDITOS AL CONSUMO EN CUOTAS	TOTAL	ADQUISICIÓN DE VEHÍCULOS	CRÉDITOS HIPOTECARIOS	CRÉDITOS A MICROEMPRESARIOS	CRÉDITOS AGRICOLAS	CRÉDITOS AL TURISMO	CRÉDITOS A LA ACTIVIDAD MANUFACTURERA	T O T A L
			TARJETA DE CRÉDITO											
			TARJETAS DE CRÉDITO	LÍNEAS DE CRÉDITO POR TARJETAS	TOTAL									
CAPITAL	61	1,335,429,190	-	-	-	10,927,145	10,927,145	17,797,127	343,486,378	15,483,551,377	2,937,188	-	-	17,194,128,405
01-DISTRITO CAPITAL	28	1,094,922,515	-	-	-	10,927,145	10,927,145	13,139,615	4,954,848,225	127,115,676	2,937,188	-	-	6,203,890,363
0101-Municipio Libertador	28	1,094,922,515	-	-	-	10,927,145	10,927,145	13,139,615	4,954,848,225	127,115,676	2,937,188	-	-	6,203,890,363
010101-Parroquia Allagracia	2	72,710,558	-	-	-	-	-	191,334	-	315,606,423	-	-	-	388,508,314
010103-Parroquia Candelaria	1	-	-	-	-	-	-	-	-	322,502,415	-	-	-	322,502,415
010105-Parroquia Catedral	4	860,897,664	-	-	-	-	-	497,655	-	145,243,644	-	-	-	1,006,638,964
010109-Parroquia El Recreo	6	23,211,535	-	-	-	-	-	8,890,450	21,801,190	956,083,925	-	-	-	1,009,987,100
010110-Parroquia El Valle	2	4,910,822	-	-	-	-	-	62,976	-	231,580,126	-	-	-	236,553,924
010117-Parroquia San Juan	4	130,778,356	-	-	-	10,927,145	10,927,145	3,497,200	105,314,485	451,705,968	2,937,188	-	-	705,160,343
010118-Parroquia San Pedro	2	-	-	-	-	-	-	-	-	584,438,259	-	-	-	584,438,259
010119-Parroquia Santa Rosalia	2	-	-	-	-	-	-	-	-	949,631,370	-	-	-	949,631,370
010121-Parroquia Sucre	4	-	-	-	-	-	-	-	-	960,395,174	-	-	-	960,395,174
15-MIRANDA	31	238,619,137	-	-	-	-	-	4,657,512	216,370,702	10,439,069,169	-	-	-	10,898,716,520
1503-Municipio Baruta	3	-	-	-	-	-	-	-	-	861,698,792	-	-	-	861,698,792
150301-Parroquia Baruta	3	-	-	-	-	-	-	-	-	861,698,792	-	-	-	861,698,792
1507-Municipio Chacao	10	223,334,607	-	-	-	-	-	3,175,523	214,389,219	5,088,834,151	-	-	-	5,529,733,500
150701-Parroquia Chacao	10	223,334,607	-	-	-	-	-	3,175,523	214,389,219	5,088,834,151	-	-	-	5,529,733,500
1508-Municipio Cristóbal Rojas	2	-	-	-	-	-	-	-	-	521,741,740	-	-	-	521,741,740
150801-Parroquia Charallave	2	-	-	-	-	-	-	-	-	521,741,740	-	-	-	521,741,740
1510-Municipio Guaicaipuro	3	1,653,614	-	-	-	-	-	48,480	-	876,144,658	-	-	-	877,846,751
151001-Parroquia Los Teques	3	1,653,614	-	-	-	-	-	48,480	-	876,144,658	-	-	-	877,846,751
1511-Municipio Independencia	-	-	-	-	-	-	-	-	-	-	-	-	-	-
151101-Parroquia Santa Teresa del Tuy	-	-	-	-	-	-	-	-	-	-	-	-	-	-
1513-Municipio Los Salias	1	-	-	-	-	-	-	-	-	87,690,545	-	-	-	87,690,545
151301-Parroquia San Antonio de Los Altos	1	-	-	-	-	-	-	-	-	87,690,545	-	-	-	87,690,545
1517-Municipio Plaza	2	-	-	-	-	-	-	-	-	616,497,480	-	-	-	616,497,480
151701-Parroquia Guarenas	2	-	-	-	-	-	-	-	-	616,497,480	-	-	-	616,497,480
1519-Municipio Sucre	7	8,422,570	-	-	-	-	-	1,250,307	1,981,484	1,746,113,762	-	-	-	1,757,768,122
151901-Parroquia Petare	4	3,913,811	-	-	-	-	-	-	-	1,079,445,183	-	-	-	1,083,358,994
151903-Parroquia Fila de Mariches	1	-	-	-	-	-	-	-	-	244,682,491	-	-	-	244,682,491
151905-Parroquia Leoncio Martínez	2	4,508,759	-	-	-	-	-	1,250,307	1,981,484	421,986,087	-	-	-	429,726,637
1521-Municipio Zamora	2	3,270	-	-	-	-	-	-	-	630,425,855	-	-	-	630,425,855
152101-Parroquia Guatire	2	3,270	-	-	-	-	-	-	-	630,425,855	-	-	-	630,425,855
24-VARGAS	2	1,887,538	-	-	-	-	-	-	-	89,633,984	-	-	-	91,521,522
2401-Municipio Vargas	2	1,887,538	-	-	-	-	-	-	-	89,633,984	-	-	-	91,521,522
240108-Parroquia Maiquetía	2	1,887,538	-	-	-	-	-	-	-	89,633,984	-	-	-	91,521,522
CENTRAL	17	221,586,518	-	-	-	-	-	20,605	-	12,487,781,336	-	-	-	12,709,388,458
05-ARAGUA	7	220,605,561	-	-	-	-	-	-	-	5,637,760,532	-	-	-	5,858,366,094
0503-Municipio Girardot	4	219,362,835	-	-	-	-	-	-	-	3,010,352,670	-	-	-	3,229,715,506
050303-Parroquia Urbana Las Delicias	1	571,169	-	-	-	-	-	-	-	597,950,113	-	-	-	598,521,282
050305-Parroquia Urbana Joaquín Crespo	2	218,791,667	-	-	-	-	-	-	-	2,022,604,627	-	-	-	2,241,396,294
050308-Parroquia Urbana Andrés Bello	1	(0)	-	-	-	-	-	-	-	389,797,930	-	-	-	389,797,930
0511-Municipio Santiago Mariño	2	1,242,726	-	-	-	-	-	-	-	2,069,380,339	-	-	-	2,070,623,065
051101-Parroquia Capital Santiago Mariño	2	1,242,726	-	-	-	-	-	-	-	2,069,380,339	-	-	-	2,070,623,065
0513-Municipio Sucre	1	-	-	-	-	-	-	-	-	558,027,523	-	-	-	558,027,523
051301-Parroquia Capital Sucre	1	-	-	-	-	-	-	-	-	558,027,523	-	-	-	558,027,523
08-CARABOBO	10	980,957	-	-	-	-	-	20,605	-	6,850,020,803	-	-	-	6,851,022,365
0804-Municipio Guacara	1	-	-	-	-	-	-	-	-	517,254,365	-	-	-	517,254,365
080402-Parroquia Urbana Guacara	1	-	-	-	-	-	-	-	-	517,254,365	-	-	-	517,254,365
0812-Municipio San Diego	1	-	-	-	-	-	-	-	-	116,091,667	-	-	-	116,091,667
081201-Parroquia Urbana San Diego	1	-	-	-	-	-	-	-	-	116,091,667	-	-	-	116,091,667
0814-Municipio Valencia	8	980,957	-	-	-	-	-	20,605	-	6,216,674,772	-	-	-	6,217,676,333
081401-Parroquia Urbana Candelaria	2	-	-	-	-	-	-	-	-	1,004,912,569	-	-	-	1,004,912,569
081402-Parroquia Urbana Catedral	1	-	-	-	-	-	-	-	-	703,346,575	-	-	-	703,346,575
081403-Parroquia Urbana El Socorro	1	980,957	-	-	-	-	-	20,605	-	835,977,184	-	-	-	836,978,746
081407-Parroquia Urbana San José	2	0	-	-	-	-	-	-	-	2,979,398,934	-	-	-	2,979,398,934
081408-Parroquia Urbana Santa Rosa	2	0	-	-	-	-	-	-	-	693,039,510	-	-	-	693,039,510

CUADRO N° I - 64
RESTO DEL SECTOR BANCARIO
NÚMERO DE OFICINAS Y CARTERA DE CRÉDITOS POR DESTINO DEL CRÉDITO, SEGÚN REGIÓN ADMINISTRATIVA Y CENTRO POBLADO, al 31 de diciembre de 2016
(Bolívares)

2/2															
R E G I Ó N	NÚMERO OFICINAS	CRÉDITOS COMERCIALES	CRÉDITOS AL CONSUMO				CRÉDITOS AL CONSUMO EN CUOTAS	TOTAL	ADQUISICIÓN DE VEHÍCULOS	CRÉDITOS HIPOTECARIOS	CRÉDITOS A MICROEMPRESARIOS	CRÉDITOS AGRICOLAS	CRÉDITOS AL TURISMO	CRÉDITOS A LA ACTIVIDAD MANUFACTURERA	T O T A L
			T A R J E T A D E C R É D I T O												
			TARJETAS DE CRÉDITO	LÍNEAS DE CRÉDITO POR TARJETAS	TOTAL										
CENTRO OCCIDENTAL	7	-	-	-	-	-	-	-	-	-	6,086,288,601	-	-	-	6,086,288,601
11-FALCON	1	-	-	-	-	-	-	-	-	-	1,613,229,690	-	-	-	1,613,229,690
1105-Municipio Carirubana	1	-	-	-	-	-	-	-	-	-	1,613,229,690	-	-	-	1,613,229,690
110501-Parroquia Carirubana	1	-	-	-	-	-	-	-	-	-	1,613,229,690	-	-	-	1,613,229,690
13-LARA	5	-	-	-	-	-	-	-	-	-	4,119,729,152	-	-	-	4,119,729,152
1303-Municipio Iribarren	5	-	-	-	-	-	-	-	-	-	4,119,729,152	-	-	-	4,119,729,152
130301-Parroquia Catedral	1	-	-	-	-	-	-	-	-	-	1,500,641,192	-	-	-	1,500,641,192
130302-Parroquia Concepción	2	-	-	-	-	-	-	-	-	-	1,060,799,262	-	-	-	1,060,799,262
130304-Parroquia Juan de Villegas	1	-	-	-	-	-	-	-	-	-	301,760,565	-	-	-	301,760,565
130305-Parroquia Santa Rosa	1	-	-	-	-	-	-	-	-	-	1,256,528,133	-	-	-	1,256,528,133
22-YARACUY	1	-	-	-	-	-	-	-	-	-	353,329,759	-	-	-	353,329,759
2211-Municipio San Felipe	1	-	-	-	-	-	-	-	-	-	353,329,759	-	-	-	353,329,759
221101-Parroquia Capital San Felipe	1	-	-	-	-	-	-	-	-	-	353,329,759	-	-	-	353,329,759
ZULIANA	7	1,580,248	-	-	-	-	-	-	-	-	10,823,356,470	-	-	-	10,824,936,718
23-ZULIA	7	1,580,248	-	-	-	-	-	-	-	-	10,823,356,470	-	-	-	10,824,936,718
2313-Municipio Maracaibo	7	1,580,248	-	-	-	-	-	-	-	-	10,823,356,470	-	-	-	10,824,936,718
231302-Parroquia Bolívar	1	402,353	-	-	-	-	-	-	-	-	907,982,459	-	-	-	908,384,812
231308-Parroquia Chiquinquirá	1	-	-	-	-	-	-	-	-	-	1,995,612,002	-	-	-	1,995,612,002
231311-Parroquia Juana de Avila	1	-	-	-	-	-	-	-	-	-	1,792,059,686	-	-	-	1,792,059,686
231314-Parroquia Olegario Villalobos	1	1,177,895	-	-	-	-	-	-	-	-	568,165,947	-	-	-	569,343,842
231316-Parroquia Santa Lucia	3	-	-	-	-	-	-	-	-	-	5,559,536,376	-	-	-	5,559,536,376
LOS ANDES	1	-	-	-	-	-	-	-	-	-	757,176,297	-	-	-	757,176,297
20-TACHIRA	1	-	-	-	-	-	-	-	-	-	757,176,297	-	-	-	757,176,297
2023-Municipio San Cristóbal	1	-	-	-	-	-	-	-	-	-	757,176,297	-	-	-	757,176,297
202303-Parroquia San Juan Bautista	1	-	-	-	-	-	-	-	-	-	757,176,297	-	-	-	757,176,297
NOR - ORIENTAL	4	118,316,667	-	-	-	-	-	-	-	-	2,809,161,828	-	-	-	2,927,478,495
03-ANZOATEGUI	4	118,316,667	-	-	-	-	-	-	-	-	2,809,161,828	-	-	-	2,927,478,495
0308-Municipio Juan Antonio Sotillo	2	118,316,667	-	-	-	-	-	-	-	-	1,480,009,900	-	-	-	1,598,326,566
030801-Parroquia Capital Puerto La Cruz	2	118,316,667	-	-	-	-	-	-	-	-	1,480,009,900	-	-	-	1,598,326,566
0319-Municipio Simón Rodríguez	1	-	-	-	-	-	-	-	-	-	734,917,517	-	-	-	734,917,517
031901-Parroquia Edmundo Barrios	1	-	-	-	-	-	-	-	-	-	734,917,517	-	-	-	734,917,517
0321-Municipio Turístico Diego Bautista Urbaneja	1	-	-	-	-	-	-	-	-	-	594,234,411	-	-	-	594,234,411
032101-Parroquia Lecherías	1	-	-	-	-	-	-	-	-	-	594,234,411	-	-	-	594,234,411
GUAYANA	3	-	-	-	-	-	-	-	-	-	2,198,315,994	-	-	-	2,198,315,994
07-BOLIVAR	3	-	-	-	-	-	-	-	-	-	2,198,315,994	-	-	-	2,198,315,994
0701-Municipio Caroní	2	-	-	-	-	-	-	-	-	-	1,966,699,322	-	-	-	1,966,699,322
070101-Parroquia Cachamay	1	-	-	-	-	-	-	-	-	-	69,272,303	-	-	-	69,272,303
070107-Parroquia Universidad	1	-	-	-	-	-	-	-	-	-	1,897,427,019	-	-	-	1,897,427,019
0706-Municipio Piar	1	-	-	-	-	-	-	-	-	-	231,616,672	-	-	-	231,616,672
070601-Sección Capital Piar	1	-	-	-	-	-	-	-	-	-	231,616,672	-	-	-	231,616,672
INSULAR	1	-	-	-	-	-	-	-	-	-	522,512,227	-	-	-	522,512,227
17-NUEVA ESPARTA	1	-	-	-	-	-	-	-	-	-	522,512,227	-	-	-	522,512,227
1706-Municipio Maneiro	1	-	-	-	-	-	-	-	-	-	522,512,227	-	-	-	522,512,227
170601-Parroquia Capital Maneiro	1	-	-	-	-	-	-	-	-	-	522,512,227	-	-	-	522,512,227

CUADRO N° I - 65
SECTOR BANCARIO
CARTERA DE CRÉDITOS BRUTA POR TIPO DE RIESGO, SEGÚN BANCO, al 31 de diciembre de 2016
(Miles de Bolívares)

B A N C O		T I P O D E R I E S G O					T O T A L
		Normal	Potencial	Real	Alto Riesgo	Irrecuperables	
BANCA UNIVERSAL	PROVINCIAL	537,587,457	169,024,320	4,474,960	148,526	306,385	711,541,648
	MERCANTIL	608,597,463	2,327,243	2,470,955	1,346,619	111,801	614,854,081
	CITIBANK	5,457,983	4,494,975	208,485	34,038	1,717	10,197,198
	EXTERIOR	225,961,421	1,211,892	464,702	349,034	21,956	228,009,005
	CARONÍ	59,681,545	49,340	78,939	61,818	26,227	59,897,869
	BANESCO	971,077,729	2,573,792	2,970,819	288,876	2,691	976,913,907
	VENEZUELA	1,047,874,264	126,652,315	7,052,975	1,121,203	67,475	1,182,768,232
	BANCARIBE	232,354,599	2,015,885	1,710,909	448,848	35,822	236,566,063
	FONDO COMÚN	100,602,745	2,064,814	80,366	54,065	7,370	102,809,360
	SOFITASA	43,820,833	2,903,497	101,146	31,667	11,953	46,869,096
	DEL SUR	27,638,322	74,082	42,328	9,754	6,551	27,771,037
	VENEZOLANO DE CRÉDITO	107,015,071	1,102,312	19,688	9,589	3,631	108,150,291
	OCCIDENTAL DE DESCUENTO	503,676,092	22,727,926	919,074	1,242,940	766,005	529,332,037
	NACIONAL DE CRÉDITO	254,033,649	44,789	65,665	982	20	254,145,105
	BANCO INTERNACIONAL DE DESARROLLO 1/_	-	-	-	-	-	-
	BANCO DEL TESORO	247,849,536	3,067,366	509,515	141,255	60,351	251,628,023
	BANCO AGRÍCOLA DE VENEZUELA	137,811,392	147,378	23,146	1,236	2,364	137,985,516
	BICENTENARIO	276,965,339	10,732,191	431,086	182,639	7,471	288,318,726
	BANCO ACTIVO	31,026,092	382,367	93,861	25,966	15,283	31,543,569
	NOVO BANCO	1,900,387	19,311	1,700	8,437	1,243	1,931,078
	PLAZA	63,199,044	286,889	54,055	30,501	35,805	63,606,294
	100% BANCO	27,836,577	1,053,183	6,829	1,846	1,694	28,900,129
	BANPLUS	61,025,507	2,778,593	106,321	33,052	21,209	63,964,682
	BANFANB	18,959,326	-	98	-	-	18,959,424
BANCA COMERCIAL							
RESTO DEL SECTOR BANCARIO	BANCO DE EXPORTACIÓN Y COMERCIO	153,999	5,279	5,052	-	-	164,330
	BANCRECER	63,322,613	88,828	59,424	55,204	-	63,526,069
	BANCAMIGA	8,086,374	37,096	23,086	12,083	3,184	8,161,823
	BANGENTE	7,161,883	90,648	35,273	41,341	-	7,329,145
	MI BANCO	6,390,940	101,654	7,671	-	13,239	6,513,504
	BANCA DE DESARROLLO	625,131	529,069	427,936	50,983	19,266	1,652,385
	I.M.CRÉD.	1,513,342	1,774	2,147	1,999	1,395	1,520,657
BANCA UNIVERSAL Y BANCA COMERCIAL		5,592,106,372	355,739,739	21,892,674	5,572,891	1,515,024	5,976,826,700
Banca Universal		5,591,952,373	355,734,460	21,887,622	5,572,891	1,515,024	5,976,662,370
Bancos de capital privado		3,862,492,516	215,135,210	13,870,802	4,126,558	1,377,363	4,097,002,449
Bancos de capital del estado		1,729,459,857	140,599,250	8,016,820	1,446,333	137,661	1,879,659,921
Banca Comercial		153,999	5,279	5,052	-	-	164,330
Bancos de capital privado		153,999	5,279	5,052	-	-	164,330
Bancos de capital del estado		-	-	-	-	-	-
RESTO DEL SECTOR BANCARIO		87,100,283	849,069	555,537	161,610	37,084	88,703,583
Banca Microfinanciera		84,961,810	318,226	125,454	108,628	16,423	85,530,541
Banca de Desarrollo		625,131	529,069	427,936	50,983	19,266	1,652,385
Institutos Municipales de Crédito		1,513,342	1,774	2,147	1,999	1,395	1,520,657
TOTAL SECTOR BANCARIO		5,679,206,655	356,588,808	22,448,211	5,734,501	1,552,108	6,065,530,283

FUENTE: SISTEMA INTEGRAL DE RIESGO (SICRI)

GERENCIA GENERAL DE REGULACIÓN - GERENCIA DE INVESTIGACIÓN Y DESARROLLO ESTADÍSTICO

1/_ No transmitió información sobre la Cartera de Créditos Bruta por Tipo de Riesgo.

CUADRO Nº I - 66
SECTOR BANCARIO
COMPOSICIÓN DE LOS INTERESES Y COMISIONES POR COBRAR, SEGÚN BANCO, al 31 de diciembre de 2016
(Miles de Bolívares)

B A N C O		INTERESES Y COMISIONES POR COBRAR						TOTAL INTERESES Y COMISIONES POR COBRAR
		RENDIMIENTOS POR COBRAR POR DISPONIBILIDADES	RENDIMIENTOS POR COBRAR POR INVERSIONES EN TÍTULOS VALORES	RENDIMIENTOS POR COBRAR POR CARTERA DE CRÉDITOS	COMISIONES POR COBRAR	RENDIMIENTOS POR COBRAR POR OTRAS CUENTAS POR COBRAR	(PROVISIÓN PARA RENDIMIENTOS POR COBRAR Y OTROS)	
BANCA UNIVERSAL	PROVINCIAL	-	1,709,632	6,158,645	220,848	-	(298,138)	7,790,987
	MERCANTIL	-	1,604,160	4,720,441	216,633	-	(118,478)	6,422,756
	CITIBANK	-	70,967	174,341	5,118	-	(8,078)	242,348
	EXTERIOR	-	480,635	1,744,621	5,903	-	(15,308)	2,215,851
	CARONÍ	-	317,485	702,000	10,075	-	(10,229)	1,019,331
	BANESCO	-	2,519,728	13,874,789	1,870,133	-	(298,840)	17,965,810
	VENEZUELA	-	3,461,642	11,945,751	570,068	-	(1,229,943)	14,747,518
	BANCARIBE	-	814,157	2,035,677	45,249	-	(162,068)	2,733,015
	FONDO COMÚN	-	377,139	624,203	14,784	-	(12,829)	1,003,297
	SOFITASA	-	279,511	203,067	2,146	-	(26,201)	458,523
	DEL SUR	-	196,075	296,223	307	-	(13,321)	479,284
	VENEZOLANO DE CRÉDITO	-	203,248	848,772	31,212	-	(4,836)	1,078,396
	OCCIDENTAL DE DESCUENTO	-	1,054,056	12,780,034	84,567	-	(660,552)	13,258,105
	NACIONAL DE CRÉDITO	-	484,428	1,810,102	6,806	-	(17,660)	2,283,676
	BANCO INTERNACIONAL DE DESARROLLO	-	1,336	1,218	-	122	(214)	2,462
	BANCO DEL TESORO	-	825,475	2,867,481	443,220	-	(278,798)	3,857,378
	BANCO AGRÍCOLA DE VENEZUELA	-	76,704	3,411,789	-	-	(33,116)	3,455,377
	BICENTENARIO	-	1,820,808	4,624,185	34,922	-	(136,652)	6,343,263
	BANCO ACTIVO	-	152,160	426,941	1,775	-	(30,248)	550,628
	NOVO BANCO	-	22,979	26,002	-	-	(3,233)	45,748
	PLAZA	-	180,868	272,652	7,456	-	(3,149)	457,827
	100% BANCO	-	134,400	354,940	439	-	(2,256)	487,523
	BANPLUS	-	301,741	344,129	-	-	(5,301)	640,569
	BANFANB	-	28,780	326,369	-	-	(21)	355,128
BANCA COMERCIAL	BANCO DE EXPORTACIÓN Y COMERCIO	-	145	1,467	134	-	(24)	1,722
RESTO DEL SECTOR BANCARIO	BANCA MICRO FINANCIERA	-	237,729	621,002	-	-	(12,569)	846,162
	BANCAMIGA	-	59,882	92,929	-	-	(5,475)	147,336
	BANGENTE	-	7,144	104,905	-	-	(5,557)	106,492
	MI BANCO	-	39,546	80,125	-	-	(1,141)	118,530
	BANCA DE DESARROLLO	-	33,970	47,092	24,656	-	(33,494)	72,224
	I.M.CRÉD.	-	1,915	6,426	-	-	(593)	7,748
BANCA UNIVERSAL Y BANCA COMERCIAL		-	17,118,259	70,575,839	3,571,795	122	(3,369,493)	87,896,522
Banca Universal		-	17,118,114	70,574,372	3,571,661	122	(3,369,469)	87,894,800
Bancos de capital privado		-	10,904,705	47,398,797	2,523,451	122	(1,690,939)	59,136,136
Bancos de capital del estado		-	6,213,409	23,175,575	1,048,210	-	(1,678,530)	28,758,664
Banca Comercial		-	145	1,467	134	-	(24)	1,722
Bancos de capital privado		-	145	1,467	134	-	(24)	1,722
Bancos de capital del estado		-	-	-	-	-	-	-
RESTO DEL SECTOR BANCARIO		-	380,186	952,479	24,656	-	(58,829)	1,298,492
Banca Microfinanciera		-	344,301	898,961	-	-	(24,742)	1,218,520
Banca de Desarrollo		-	33,970	47,092	24,656	-	(33,494)	72,224
Institutos Municipales de Crédito		-	1,915	6,426	-	-	(593)	7,748
TOTAL SECTOR BANCARIO		-	17,498,445	71,528,318	3,596,451	122	(3,428,322)	89,195,014

FUENTE: BALANCE GENERAL DE PUBLICACIÓN
GERENCIA GENERAL DE REGULACIÓN - GERENCIA DE INVESTIGACIÓN Y DESARROLLO ESTADÍSTICO

CUADRO Nº I - 67
SECTOR BANCARIO
COMPOSICIÓN DE LOS INTERESES Y COMISIONES POR COBRAR, enero - diciembre / 2016
(Miles de Bolívares)

M E S	SUBSECTOR	INTERESES Y COMISIONES POR COBRAR						TOTAL INTERESES Y COMISIONES POR COBRAR
		RENDIMIENTOS POR COBRAR POR DISPONIBILIDADES	RENDIMIENTOS POR COBRAR POR INVERSIONES EN TÍTULOS VALORES	RENDIMIENTOS POR COBRAR POR CARTERA DE CRÉDITOS	COMISIONES POR COBRAR	RENDIMIENTOS POR COBRAR POR OTRAS CUENTAS POR COBRAR	(PROVISIÓN PARA RENDIMIENTOS POR COBRAR Y OTROS)	
ENERO	BANCA UNIVERSAL Y COMERCIAL	-	12,267,259	33,142,821	1,416,530	125	(1,901,874)	44,924,861
	RESTO DEL SECTOR BANCARIO	-	165,694	463,956	18,242	1	(20,164)	627,729
	TOTAL SECTOR BANCARIO	-	12,432,953	33,606,777	1,434,772	126	(1,922,038)	45,552,590
FEBRERO	BANCA UNIVERSAL Y COMERCIAL	-	12,016,487	34,555,421	1,600,006	124	(2,082,000)	46,090,038
	RESTO DEL SECTOR BANCARIO	-	182,071	396,654	12,723	1	(20,601)	570,848
	TOTAL SECTOR BANCARIO	-	12,198,558	34,952,075	1,612,729	125	(2,102,601)	46,660,886
MARZO	BANCA UNIVERSAL Y COMERCIAL	-	11,446,531	36,924,912	1,719,331	123	(2,031,997)	48,058,900
	RESTO DEL SECTOR BANCARIO	-	205,415	433,474	14,179	1	(25,404)	627,665
	TOTAL SECTOR BANCARIO	-	11,651,946	37,358,386	1,733,510	124	(2,057,401)	48,686,565
ABRIL	BANCA UNIVERSAL Y COMERCIAL	-	12,313,166	40,179,793	1,911,030	81,862	(2,117,904)	52,367,947
	RESTO DEL SECTOR BANCARIO	-	169,804	535,155	15,589	1	(26,994)	693,555
	TOTAL SECTOR BANCARIO	-	12,482,970	40,714,948	1,926,619	81,863	(2,144,898)	53,061,502
MAYO	BANCA UNIVERSAL Y COMERCIAL	-	12,074,253	41,266,228	1,984,232	45,088	(2,485,361)	52,884,440
	RESTO DEL SECTOR BANCARIO	-	222,512	518,353	17,760	1	(30,427)	728,199
	TOTAL SECTOR BANCARIO	-	12,296,765	41,784,581	2,001,992	45,089	(2,515,788)	53,612,639
JUNIO	BANCA UNIVERSAL Y COMERCIAL	-	12,802,366	43,521,117	2,242,135	14,307	(2,686,066)	55,893,859
	RESTO DEL SECTOR BANCARIO	-	215,748	513,680	16,267	7,424	(35,478)	717,641
	TOTAL SECTOR BANCARIO	-	13,018,114	44,034,797	2,258,402	21,731	(2,721,544)	56,611,500
JULIO	BANCA UNIVERSAL Y COMERCIAL	-	12,686,555	48,722,016	2,233,122	9,152	(2,872,266)	60,778,579
	RESTO DEL SECTOR BANCARIO	-	257,691	692,386	14,341	-	(45,722)	918,696
	TOTAL SECTOR BANCARIO	-	12,944,246	49,414,402	2,247,463	9,152	(2,917,988)	61,697,275
AGOSTO	BANCA UNIVERSAL Y COMERCIAL	-	12,745,598	50,758,088	2,460,079	222,885	(3,077,587)	63,109,063
	RESTO DEL SECTOR BANCARIO	-	378,065	593,512	16,211	-	(40,981)	946,807
	TOTAL SECTOR BANCARIO	-	13,123,663	51,351,600	2,476,290	222,885	(3,118,568)	64,055,870
SEPTIEMBRE	BANCA UNIVERSAL Y COMERCIAL	-	12,183,913	54,537,398	2,614,416	68,859	(3,225,525)	66,179,061
	RESTO DEL SECTOR BANCARIO	-	321,562	738,154	14,082	-	(48,633)	1,025,165
	TOTAL SECTOR BANCARIO	-	12,505,475	55,275,552	2,628,498	68,859	(3,274,158)	67,204,226
OCTUBRE	BANCA UNIVERSAL Y COMERCIAL	-	14,577,436	60,850,995	2,798,932	122	(3,499,235)	74,728,250
	RESTO DEL SECTOR BANCARIO	-	357,481	809,555	18,318	-	(57,079)	1,128,275
	TOTAL SECTOR BANCARIO	-	14,934,917	61,660,550	2,817,250	122	(3,556,314)	75,856,525
NOVIEMBRE	BANCA UNIVERSAL Y COMERCIAL	-	15,699,196	64,905,926	3,043,539	122	(3,470,267)	80,178,516
	RESTO DEL SECTOR BANCARIO	-	446,658	718,180	36,089	-	(59,831)	1,141,096
	TOTAL SECTOR BANCARIO	-	16,145,854	65,624,106	3,079,628	122	(3,530,098)	81,319,612
DICIEMBRE	BANCA UNIVERSAL Y COMERCIAL	-	17,118,259	70,575,839	3,571,795	122	(3,369,493)	87,896,522
	RESTO DEL SECTOR BANCARIO	-	380,186	952,479	24,656	-	(58,829)	1,298,492
	TOTAL SECTOR BANCARIO	-	17,498,445	71,528,318	3,596,451	122	(3,428,322)	89,195,014

CUADRO Nº I - 68
SECTOR BANCARIO
COMPOSICIÓN DE LAS INVERSIONES EN EMPRESAS FILIALES, AFILIADAS Y SUCURSALES, SEGÚN BANCO, al 31 de diciembre de 2016
(Miles de Bolívars)

B A N C O		INVERSIONES EN EMPRESAS FILIALES, AFILIADAS Y SUCURSALES			
		INVERSIONES EN EMPRESAS FILIALES Y AFILIADAS	INVERSIONES EN SUCURSALES	(PROVISIÓN PARA INVERS. EN EMPR. FILIALES, AFILIADAS Y SUCURSALES)	TOTAL INVERS. EN EMPR. FILIALES, AFILIADAS Y SUCURSALES
BANCA UNIVERSAL	PROVINCIAL	4,978,362	86,076	-	5,064,438
	MERCANTIL	4,329,880	1,352,352	(17)	5,682,215
	CITIBANK	-	-	-	-
	EXTERIOR	-	-	-	-
	CARONÍ	-	-	-	-
	BANESCO	20,204	-	-	20,204
	VENEZUELA	1,642,038	1,689,308	(10,908)	3,320,438
	BANCARIBE	1,736,220	-	-	1,736,220
	FONDO COMÚN	-	-	-	-
	SOFITASA	-	-	-	-
	DEL SUR	-	-	-	-
	VENEZOLANO DE CRÉDITO	-	190,875	-	190,875
	OCCIDENTAL DE DESCUENTO	1,473,862	-	(41)	1,473,821
	NACIONAL DE CRÉDITO	-	13,857	-	13,857
	BANCO INTERNACIONAL DE DESARROLLO	-	-	-	-
	BANCO DEL TESORO	-	-	-	-
	BANCO AGRÍCOLA DE VENEZUELA	-	-	-	-
	BICENTENARIO	-	-	-	-
	BANCO ACTIVO	-	-	-	-
	NOVO BANCO	-	-	-	-
	PLAZA	-	-	-	-
	100% BANCO	-	-	-	-
	BANPLUS	-	-	-	-
	BANFANB	-	-	-	-
BANCA COMERCIAL					
RESTO DEL SECTOR BANCARIO	BANCA MICRO FINANCIERA				
	BANCA DE DESARROLLO				
	I.M.CRÉD.				
	BANCO DE EXPORTACIÓN Y COMERCIO	-	-	-	-
	BANCRECER	-	-	-	-
	BANCAMIGA	-	-	-	-
	BANGENTE	-	-	-	-
	MI BANCO	-	-	-	-
	BANCO DE COMERCIO EXTERIOR (BANCOEX)	-	-	-	-
	INSTITUTO MUNICIPAL DE CRÉDITO POPULAR (IMCP)	-	-	-	-
BANCA UNIVERSAL Y BANCA COMERCIAL		14,180,566	3,332,468	(10,966)	17,502,068
Banca Universal		14,180,566	3,332,468	(10,966)	17,502,068
Bancos de capital privado		12,538,528	1,643,160	(58)	14,181,630
Bancos de capital del estado		1,642,038	1,689,308	(10,908)	3,320,438
Banca Comercial		-	-	-	-
Bancos de capital privado		-	-	-	-
Bancos de capital del estado		-	-	-	-
RESTO DEL SECTOR BANCARIO		-	-	-	-
Banca Microfinanciera		-	-	-	-
Banca de Desarrollo		-	-	-	-
Institutos Municipales de Crédito		-	-	-	-
TOTAL SECTOR BANCARIO		14,180,566	3,332,468	(10,966)	17,502,068

FUENTE: BALANCE GENERAL DE PUBLICACIÓN
GERENCIA GENERAL DE REGULACIÓN - GERENCIA DE INVESTIGACIÓN Y DESARROLLO ESTADÍSTICO

CUADRO Nº I - 69
SECTOR BANCARIO
COMPOSICIÓN DE LAS INVERSIONES EN EMPRESAS FILIALES, AFILIADAS Y SUCURSALES, enero - diciembre / 2016
(Miles de Bolívares)

M E S	SUBSECTOR	INVERSIONES EN EMPRESAS FILIALES, AFILIADAS Y SUCURSALES			
		INVERSIONES EN EMPRESAS FILIALES Y AFILIADAS	INVERSIONES EN SUCURSALES	(PROVISIÓN PARA INVERS. EN EMPR. FILIALES, AFILIADAS Y SUCURSALES)	TOTAL INVERS. EN EMPR. FILIALES, AFILIADAS Y SUCURSALES
ENERO	BANCA UNIVERSAL Y COMERCIAL	5,168,608	2,763,110	(215,860)	7,715,858
	RESTO DEL SECTOR BANCARIO	300	-	-	300
	TOTAL SECTOR BANCARIO	5,168,908	2,763,110	(215,860)	7,716,158
FEBRERO	BANCA UNIVERSAL Y COMERCIAL	5,773,962	1,898,999	(5,298)	7,667,663
	RESTO DEL SECTOR BANCARIO	300	-	-	300
	TOTAL SECTOR BANCARIO	5,774,262	1,898,999	(5,298)	7,667,963
MARZO	BANCA UNIVERSAL Y COMERCIAL	6,079,333	3,051,846	(5,298)	9,125,881
	RESTO DEL SECTOR BANCARIO	300	-	-	300
	TOTAL SECTOR BANCARIO	6,079,633	3,051,846	(5,298)	9,126,181
ABRIL	BANCA UNIVERSAL Y COMERCIAL	6,224,707	3,101,364	(5,298)	9,320,773
	RESTO DEL SECTOR BANCARIO	300	-	-	300
	TOTAL SECTOR BANCARIO	6,225,007	3,101,364	(5,298)	9,321,073
MAYO	BANCA UNIVERSAL Y COMERCIAL	9,039,504	3,136,028	(10,966)	12,164,566
	RESTO DEL SECTOR BANCARIO	300	-	-	300
	TOTAL SECTOR BANCARIO	9,039,804	3,136,028	(10,966)	12,164,866
JUNIO	BANCA UNIVERSAL Y COMERCIAL	11,234,422	3,198,886	(10,966)	14,422,342
	RESTO DEL SECTOR BANCARIO	-	-	-	-
	TOTAL SECTOR BANCARIO	11,234,422	3,198,886	(10,966)	14,422,342
JULIO	BANCA UNIVERSAL Y COMERCIAL	11,290,090	3,247,751	(10,966)	14,526,875
	RESTO DEL SECTOR BANCARIO	-	-	-	-
	TOTAL SECTOR BANCARIO	11,290,090	3,247,751	(10,966)	14,526,875
AGOSTO	BANCA UNIVERSAL Y COMERCIAL	11,519,875	3,299,792	(10,966)	14,808,701
	RESTO DEL SECTOR BANCARIO	-	-	-	-
	TOTAL SECTOR BANCARIO	11,519,875	3,299,792	(10,966)	14,808,701
SEPTIEMBRE	BANCA UNIVERSAL Y COMERCIAL	11,726,222	3,175,169	(10,966)	14,890,425
	RESTO DEL SECTOR BANCARIO	-	-	-	-
	TOTAL SECTOR BANCARIO	11,726,222	3,175,169	(10,966)	14,890,425
OCTUBRE	BANCA UNIVERSAL Y COMERCIAL	12,242,802	3,247,347	(10,966)	15,479,183
	RESTO DEL SECTOR BANCARIO	-	-	-	-
	TOTAL SECTOR BANCARIO	12,242,802	3,247,347	(10,966)	15,479,183
NOVIEMBRE	BANCA UNIVERSAL Y COMERCIAL	12,732,275	3,282,490	(10,966)	16,003,799
	RESTO DEL SECTOR BANCARIO	-	-	-	-
	TOTAL SECTOR BANCARIO	12,732,275	3,282,490	(10,966)	16,003,799
DICIEMBRE	BANCA UNIVERSAL Y COMERCIAL	14,180,566	3,332,468	(10,966)	17,502,068
	RESTO DEL SECTOR BANCARIO	-	-	-	-
	TOTAL SECTOR BANCARIO	14,180,566	3,332,468	(10,966)	17,502,068

CUADRO Nº I - 70
SECTOR BANCARIO
COMPOSICIÓN DE LAS CAPTACIONES DEL PÚBLICO, SEGÚN BANCO, al 31 de diciembre de 2016
(Miles de Bolívares)

B A N C O		D E P Ó S I T O S A L A V I S T A					C A P T A C I O N E S D E L P Ú B L I C O								
		CUENTAS CORRIENTES NO REMUNERADAS	CUENTAS CORRIENTES REMUNERADAS	CTAS. CTES. SEGÚN CONVENIO CAMBIARIO Nº 20	DEPÓSITOS Y CERTIFICADOS A LA VISTA	TOTAL	OTRAS OBLIGACIONES A LA VISTA	OBLIGACIONES POR OPERACIONES DE MESA DE DINERO	DEPÓSITOS DE AHORRO	DEPÓSITOS A PLAZO	TÍTULOS VALORES EMITIDOS POR LA INSTITUCIÓN	CAPTACIONES DEL PÚBLICO RESTRINGIDAS	DERECHOS Y PARTICIPACIONES SOBRE TÍTULOS VALORES	TOTAL	
BANCA UNIVERSAL	PROVINCIAL	682,387,088	510,079,035	167,249	65,523,653	1,258,157,025	26,962,542	-	167,854,514	669,459	-	5,039,329	-	1,458,682,869	
	MERCANTIL	753,419,072	150,559,595	90,710	25,168,834	929,238,211	12,493,876	-	283,822,444	309,718	-	475,142	-	1,226,339,391	
	CITIBANK	27,260,248	2,006,130	-	200,000	29,466,378	316,902	-	1,608,127	15,815	-	95,263	-	31,502,485	
	EXTERIOR	212,935,349	116,497,280	26,669	4,568,935	334,028,233	8,773,807	-	48,055,684	2,000	-	3,575,495	100	394,435,319	
	CARONÍ	84,992,591	8,533,927	2,167	927,228	94,455,913	1,320,991	-	25,878,530	2,635,298	-	11,517	-	124,302,249	
	BANESCO	957,726,672	622,398,780	78,351	143,171,058	1,723,374,861	11,333,643	-	182,924,136	1,169,670	-	-	-	1,918,802,310	
	VENEZUELA	1,269,924,065	493,269,989	4,800,424	33,166,764	1,801,161,242	213,389,904	-	191,115,358	66,420	-	160	-	2,205,733,084	
	BANCARIBE	240,345,215	54,475,219	-	53,021,072	347,841,506	3,338,193	-	61,370,255	2,271,514	-	251,994	-	415,073,462	
	FONDO COMÚN	71,130,817	64,093,229	2,806	10,250,030	145,476,882	2,013,485	-	42,338,204	1,515,201	-	66,636	-	191,410,408	
	SOFITASA	90,300,415	9,423,382	5,873	4,661,388	104,391,058	411,982	-	26,109,290	256,842	-	278	-	131,169,450	
	DEL SUR	28,147,944	20,210,547	16,649	1,622,064	49,997,204	307,854	-	12,614,934	1,657,937	-	160,241	-	64,738,170	
	VENEZOLANO DE CRÉDITO	85,325,951	84,741,153	15,938	21,995,712	192,078,754	4,443,617	-	22,110,463	75,480	-	781	-	218,709,095	
	OCCIDENTAL DE DESCUENTO	397,977,044	275,686,279	64,841	11,765,972	685,494,136	6,034,348	-	135,554,367	15,064,846	-	694	-	842,148,391	
	NACIONAL DE CRÉDITO	259,209,190	38,480,601	19,698	36,193,311	333,902,800	4,898,345	-	74,037,890	9,017,348	-	-	-	421,856,383	
	BANCO INTERNACIONAL DE DESARROLLO	58,575	-	-	-	58,575	58	-	3,245	-	-	-	-	61,878	
	BANCO DEL TESORO	287,940,900	42,763,827	262,399	2,984,386	333,951,512	37,535,688	-	8,859,619	-	1	-	-	380,346,820	
	BANCO AGRÍCOLA DE VENEZUELA	91,776,382	-	-	-	91,776,382	2,996,738	-	-	-	-	206	-	94,773,326	
	BICENTENARIO	437,967,688	35,326,482	313,902	52,827,033	526,435,105	7,348,971	-	73,176,771	1,900,508	-	-	-	608,861,355	
	BANCO ACTIVO	68,833,650	7,821,386	4,648	2,697,224	79,356,908	709,683	-	5,904,347	904,577	-	184,169	-	87,059,684	
	NOVO BANCO	2,411,589	566,819	1,222	248,842	3,228,472	1,901	-	139,250	1,084,204	-	-	-	4,453,827	
	PLAZA	80,080,994	5,583,528	9,314	7,331,898	93,005,734	441,024	-	25,264,270	19,158	-	52	-	118,730,238	
	100% BANCO	20,992,982	26,115,064	4,539	814,996	47,927,581	653,503	-	5,638,719	1,193,992	-	119	-	55,413,914	
	BANPLUS	109,842,347	12,959,097	13,126	4,119,845	126,934,415	4,527,114	-	4,737,231	281,628	-	-	-	136,480,388	
	BANFANB	90,264,533	614,114	-	100,000	90,978,647	425,107	-	15,860	-	-	-	-	91,419,614	
BANCA COMERCIAL	BANCO DE EXPORTACION Y COMERCIO	1,857,252	-	-	-	1,857,252	-	-	-	-	-	-	-	1,857,252	
RESTO DEL SECTOR BANCARIO	BANCA MICRO FINANCIERA	BANCRECER	44,755,262	8,259,341	-	20,908,799	73,923,402	13,047,270	-	3,193,683	-	-	-	90,164,355	
		BANCAMIGA	5,593,962	4,913,313	29,310	6,995,256	17,531,841	14,147	-	230,455	3,832,346	-	27,897	-	21,636,686
		BANGENTE	2,828,863	71,141	-	5,134,448	8,034,452	-	-	540,257	145,564	-	4,989	-	8,725,262
	BANCA DE DESARROLLO	MI BANCO	6,808,457	516,104	-	2,867,690	10,192,251	7,894	-	316,972	-	-	-	-	10,517,117
		BANCO DE COMERCIO EXTERIOR (BANCOEX)	-	-	-	-	-	-	-	-	-	-	-	-	-
		INSTITUTO MUNICIPAL DE CRÉDITO POPULAR (IMC)	9,278,140	-	-	-	9,278,140	58,489	-	116,257	1,030	-	-	-	9,453,916
	BANCA UNIVERSAL Y BANCA COMERCIAL		6,353,108,553	2,582,205,463	5,900,525	483,360,245	9,424,574,786	350,679,276	-	1,399,133,508	40,111,615	1	9,862,076	100	11,224,361,362
Banca Universal		6,351,251,301	2,582,205,463	5,900,525	483,360,245	9,422,717,534	350,679,276	-	1,399,133,508	40,111,615	1	9,862,076	100	11,222,504,110	
Bancos de capital privado		4,173,377,733	2,010,231,051	523,800	394,282,062	6,578,414,646	88,982,868	-	1,125,965,900	38,144,687	-	9,861,710	100	7,841,369,911	
Bancos de capital del estado		2,177,873,568	571,974,412	5,376,725	89,078,183	2,844,302,888	261,696,408	-	273,167,608	1,966,928	1	366	-	3,381,134,199	
Banca Comercial		1,857,252	-	-	-	1,857,252	-	-	-	-	-	-	-	1,857,252	
Bancos de capital privado		1,857,252	-	-	-	1,857,252	-	-	-	-	-	-	-	1,857,252	
Bancos de capital del estado		-	-	-	-	-	-	-	-	-	-	-	-	-	
RESTO DEL SECTOR BANCARIO		69,264,684	13,759,899	29,310	35,906,193	118,960,086	13,127,800	-	4,397,624	3,978,940	-	32,886	-	140,497,336	
Banca Microfinanciera		59,986,544	13,759,899	29,310	35,906,193	109,681,946	13,069,311	-	4,281,367	3,977,910	-	32,886	-	131,043,420	
Banca de Desarrollo		-	-	-	-	-	-	-	-	-	-	-	-	-	
Institutos Municipales de Crédito		9,278,140	-	-	-	9,278,140	58,489	-	116,257	1,030	-	-	-	9,453,916	
TOTAL SECTOR BANCARIO		6,422,373,237	2,595,965,362	5,929,835	519,266,438	9,543,534,872	363,807,076	-	1,403,531,132	44,090,555	1	9,894,962	100	11,364,858,698	

FUENTE: BALANCE GENERAL DE PUBLICACIÓN
GERENCIA GENERAL DE REGULACIÓN - GERENCIA DE INVESTIGACIÓN Y DESARROLLO ESTADÍSTICO

CUADRO Nº I - 71
SECTOR BANCARIO
COMPOSICIÓN DE LAS CAPTACIONES DEL PÚBLICO, enero - diciembre / 2016
(Miles de Bolívares)

M E S		SUBSECTOR	C A P T A C I O N E S D E L P U B L I C O												DERECHOS Y PARTICIPACIONES SOBRE TÍTULOS VALORES	
			D E P O S I T O S A L A V I S T A				TOTAL	OTRAS OBLIGACIONES A LA VISTA	OBLIGACIONES POR OPERACIONES DE MESA DE DINERO	DEPÓSITOS DE AHORRO	DEPÓSITOS A PLAZO	TÍTULOS VALORES EMITIDOS POR LA INSTITUCIÓN	CAPTACIONES DEL PÚBLICO RESTRINGIDAS			
			CUENTAS CORRIENTES NO REMUNERADAS	CUENTAS CORRIENTES REMUNERADAS	CTAS. CTES. SEGÚN CONVENIO CAMBIARIO Nº 20	DEPOSITOS Y CERTIFICADOS A LA VISTA										
ENERO	BANCA UNIVERSAL Y COMERCIAL	2,091,580,364	1,028,157,915	3,730,022	332,135,938	3,455,604,239	158,191,710	-	662,440,231	50,045,825	176,605	4,517,174	100	4,330,975,884		
	RESTO DEL SECTOR BANCARIO	23,375,290	7,550,211	-	6,677,903	37,603,404	6,181,770	-	2,449,237	3,609,743	-	35,122	-	49,879,276		
	TOTAL SECTOR BANCARIO	2,114,955,654	1,035,708,126	3,730,022	338,813,841	3,493,207,643	164,373,480	-	664,889,468	53,655,568	176,605	4,552,296	100	4,380,855,160		
FEBRERO	BANCA UNIVERSAL Y COMERCIAL	2,144,902,357	1,074,450,369	3,228,470	427,564,226	3,650,145,422	152,407,322	-	672,872,240	53,738,597	178,661	2,961,208	100	4,532,303,550		
	RESTO DEL SECTOR BANCARIO	24,949,979	8,680,223	-	5,315,669	38,945,871	8,095,414	-	2,248,919	3,916,640	-	31,271	-	53,238,115		
	TOTAL SECTOR BANCARIO	2,169,852,336	1,083,130,592	3,228,470	432,879,895	3,689,091,293	160,502,736	-	675,121,159	57,655,237	178,661	2,992,479	100	4,585,541,665		
MARZO	BANCA UNIVERSAL Y COMERCIAL	2,255,686,513	1,092,596,220	5,203,150	428,570,278	3,782,056,161	231,847,930	-	687,340,994	55,574,392	180,859	4,688,919	100	4,761,689,355		
	RESTO DEL SECTOR BANCARIO	27,779,400	7,194,300	9,302	5,786,038	40,769,040	6,050,133	-	2,574,906	4,407,988	-	31,424	-	53,833,491		
	TOTAL SECTOR BANCARIO	2,283,465,913	1,099,790,520	5,212,452	434,356,316	3,822,825,201	237,898,063	-	689,915,900	59,982,380	180,859	4,720,343	100	4,815,522,846		
ABRIL	BANCA UNIVERSAL Y COMERCIAL	2,335,951,034	1,131,847,540	5,622,231	427,133,696	3,900,554,501	173,992,940	-	703,205,454	62,921,024	182,986	4,171,346	100	4,845,028,351		
	RESTO DEL SECTOR BANCARIO	30,483,232	7,450,713	7,451	5,647,603	43,588,999	6,549,285	-	2,339,877	3,702,370	-	31,589	-	56,212,120		
	TOTAL SECTOR BANCARIO	2,366,434,266	1,139,298,253	5,629,682	432,781,299	3,944,143,500	180,542,225	-	705,545,331	66,623,394	182,986	4,202,935	100	4,901,240,471		
MAYO	BANCA UNIVERSAL Y COMERCIAL	2,561,737,512	1,236,430,659	5,581,528	439,891,169	4,243,640,868	176,198,585	-	705,666,885	54,322,488	185,184	5,261,230	100	5,185,275,340		
	RESTO DEL SECTOR BANCARIO	32,024,949	7,407,021	6,007	7,155,346	46,593,323	5,931,187	-	2,375,053	4,719,094	-	31,738	-	59,650,395		
	TOTAL SECTOR BANCARIO	2,593,762,461	1,243,837,680	5,587,535	447,046,515	4,290,234,191	182,129,772	-	708,041,938	59,041,582	185,184	5,292,968	100	5,244,925,735		
JUNIO	BANCA UNIVERSAL Y COMERCIAL	2,742,071,177	1,375,310,008	5,792,938	429,478,167	4,552,652,290	166,021,019	-	723,345,238	63,955,910	187,311	4,665,953	100	5,510,827,821		
	RESTO DEL SECTOR BANCARIO	33,688,437	7,885,590	515	11,862,546	53,437,088	6,954,759	-	2,431,420	5,066,579	-	21,943	-	67,911,789		
	TOTAL SECTOR BANCARIO	2,775,759,614	1,383,195,598	5,793,453	441,340,713	4,606,089,378	172,975,778	-	725,776,658	69,022,489	187,311	4,687,896	100	5,578,739,610		
JULIO	BANCA UNIVERSAL Y COMERCIAL	2,927,275,948	1,506,130,524	5,513,933	436,795,940	4,875,716,345	189,283,185	-	762,142,099	70,798,669	189,508	5,004,438	100	5,903,134,344		
	RESTO DEL SECTOR BANCARIO	36,989,695	7,318,376	20	15,314,229	59,622,320	7,365,425	-	2,502,317	4,808,216	-	32,058	-	74,330,336		
	TOTAL SECTOR BANCARIO	2,964,265,643	1,513,448,900	5,513,953	452,110,169	4,935,338,665	196,648,610	-	764,644,416	75,606,885	189,508	5,036,496	100	5,977,464,680		
AGOSTO	BANCA UNIVERSAL Y COMERCIAL	3,258,417,169	1,640,566,623	5,398,241	461,275,360	5,365,657,393	197,658,755	-	781,601,329	76,936,756	191,706	4,799,116	100	6,426,845,155		
	RESTO DEL SECTOR BANCARIO	38,616,971	6,784,361	20	19,997,717	65,399,069	8,011,615	-	2,663,502	6,038,280	-	32,222	-	82,144,688		
	TOTAL SECTOR BANCARIO	3,297,034,140	1,647,350,984	5,398,261	481,273,077	5,431,056,462	205,670,370	-	784,264,831	82,975,036	191,706	4,831,338	100	6,508,989,843		
SEPTIEMBRE	BANCA UNIVERSAL Y COMERCIAL	3,701,822,239	1,788,818,578	6,282,877	493,284,037	5,990,207,731	206,748,977	-	819,068,756	68,358,485	193,833	4,792,100	100	7,089,369,982		
	RESTO DEL SECTOR BANCARIO	45,834,367	8,584,565	19,047	24,774,101	79,212,080	8,408,217	-	2,737,372	6,783,290	-	32,388	-	97,173,347		
	TOTAL SECTOR BANCARIO	3,747,656,606	1,797,403,143	6,301,924	518,058,138	6,069,419,811	215,157,194	-	821,806,128	75,141,775	193,833	4,824,488	100	7,186,543,329		
OCTUBRE	BANCA UNIVERSAL Y COMERCIAL	4,299,060,098	1,972,960,466	6,452,413	516,112,206	6,794,585,183	245,775,030	-	878,649,035	66,590,081	196,031	5,183,963	100	7,990,979,423		
	RESTO DEL SECTOR BANCARIO	49,941,617	9,358,653	19,322	27,150,700	86,470,292	11,729,964	-	2,617,560	5,107,177	-	32,550	-	105,957,543		
	TOTAL SECTOR BANCARIO	4,349,001,715	1,982,319,119	6,471,735	543,262,906	6,881,055,475	257,504,994	-	881,266,595	71,697,258	196,031	5,216,513	100	8,096,936,966		
NOVIEMBRE	BANCA UNIVERSAL Y COMERCIAL	5,383,056,943	2,373,097,730	7,807,563	468,980,438	8,232,942,674	244,353,550	-	1,227,397,307	61,978,169	198,158	8,455,236	100	9,775,325,194		
	RESTO DEL SECTOR BANCARIO	63,691,784	12,582,858	17,841	34,728,957	111,021,440	14,011,473	-	3,697,305	3,808,646	-	32,713	-	132,571,577		
	TOTAL SECTOR BANCARIO	5,446,748,727	2,385,680,588	7,825,404	503,709,395	8,343,964,114	258,365,023	-	1,231,094,612	65,786,815	198,158	8,487,949	100	9,907,896,771		
DICIEMBRE	BANCA UNIVERSAL Y COMERCIAL	6,353,108,553	2,582,205,463	5,900,525	483,360,245	9,424,574,786	350,679,276	-	1,399,133,508	40,111,615	1	9,862,076	100	11,224,361,362		
	RESTO DEL SECTOR BANCARIO	69,264,684	13,759,899	29,310	35,906,193	118,960,086	13,127,800	-	4,397,624	3,978,940	-	32,886	-	140,497,336		
	TOTAL SECTOR BANCARIO	6,422,373,237	2,595,965,362	5,929,835	519,266,438	9,543,534,872	363,807,076	-	1,403,531,132	44,090,555	1	9,894,962	100	11,364,858,698		

FUENTE: BALANCE GENERAL DE PUBLICACIÓN
GERENCIA GENERAL DE REGULACIÓN - GERENCIA DE INVESTIGACIÓN Y DESARROLLO ESTADÍSTICO

CUADRO Nº I - 72
SECTOR BANCARIO
RELACIÓN ENTRE EL VOLUMEN DE LOS DEPÓSITOS DEL PÚBLICO Y EL NÚMERO DE DEPOSITANTES, SEGÚN BANCO, al 31 de diciembre de 2016

B A N C O		A LA VISTA (Miles de Bs.) (a)	Nº DE DEPOSITANTES (b)	RELACIÓN (a)/(b)*1.000 (a)/(b)*1.000	DE AHORRO (Miles de Bs.) (c)	Nº DE DEPOSITANTES (d)	RELACIÓN (c)/(d)*1.000 (c)/(d)*1.000	A PLAZO (Miles de Bs.) (e)	Nº DE DEPOSITANTES (f)	RELACIÓN (e)/(f)*1.000 (e)/(f)*1.000
BANCA UNIVERSAL	PROVINCIAL	1,258,157,025	2,323,504	541,491	167,854,514	2,222,022	75,541	669,459	361	1,854,457
	MERCANTIL	929,238,211	1,984,782	468,181	283,822,444	4,206,635	67,470	309,718	7,903	39,190
	CITIBANK	29,466,378	30,871	954,500	1,608,127	9,404	171,005	15,815	582	27,174
	EXTERIOR	334,028,233	308,122	1,084,078	48,055,684	194,094	247,590	2,000	1	2,000,000
	CARONÍ	94,455,913	166,018	568,950	25,878,530	772,331	33,507	2,635,298	278	9,479,489
	BANESCO	1,723,374,861	4,319,336	398,991	182,924,136	2,386,249	76,658	1,169,670	7,122	164,233
	VENEZUELA	1,801,161,242	7,101,057	253,647	191,115,358	5,186,852	36,846	66,420	4,743	14,004
	BANCARIBE	347,841,506	585,942	593,645	61,370,255	635,006	96,645	2,271,514	3,413	665,548
	FONDO COMÚN	145,476,882	341,586	425,887	42,338,204	895,616	47,273	1,515,201	13	116,553,923
	SOFITASA	104,391,058	253,920	411,118	26,109,290	407,004	64,150	256,842	107	2,400,393
	DEL SUR	49,997,204	119,054	419,954	12,614,934	291,795	43,232	1,657,937	334	4,963,883
	VENEZOLANO DE CRÉDITO	192,078,754	206,792	928,850	22,110,463	131,160	168,576	75,480	47	1,605,957
	OCCIDENTAL DE DESCUENTO	685,494,136	1,425,482	480,886	135,554,367	2,017,624	67,185	15,064,846	1,032	14,597,719
	NACIONAL DE CRÉDITO	333,902,800	673,829	495,530	74,037,890	1,111,436	66,615	9,017,348	1,112	8,109,126
	BANCO INTERNACIONAL DE DESARROLLO	58,575	1,181	49,598	3,245	266	12,199	-	-	-
	BANCO DEL TESORO	333,951,512	548,662	608,665	8,859,619	397,051	22,314	-	-	-
	BANCO AGRÍCOLA DE VENEZUELA	91,776,382	98,278	933,845	-	-	-	-	-	-
	BICENTENARIO	526,435,105	250,410	2,102,293	73,176,771	349,684	209,265	1,900,508	1,540	1,234,096
	BANCO ACTIVO	79,356,908	114,389	693,746	5,904,347	45,827	128,840	904,577	80	11,307,213
	NOVO BANCO	3,228,472	5,930	544,430	139,250	307	453,583	1,084,204	24	45,175,167
	PLAZA	93,005,734	99,583	933,952	25,264,270	57,212	441,590	19,158	784	24,436
	100% BANCO	47,927,581	278,147	172,310	5,638,719	161,875	34,834	1,193,992	225	5,306,631
	BANPLUS	126,934,415	195,143	650,469	4,737,231	31,788	149,026	281,628	277	1,016,708
	BANFANB	90,978,647	373,528	243,566	15,860	84	188,810	-	-	-
BANCA COMERCIAL										
RESTO DEL SECTOR BANCARIO	BANCA DE EXPORTACIÓN Y COMERCIO	1,857,252	2	928,626,000	-	-	-	-	-	-
	BANCRECER	73,923,402	70,148	1,053,821	3,193,683	4,351	734,011	-	-	-
	BANCAMIGA	17,531,841	22,048	795,167	230,455	14,190	16,241	3,832,346	279	13,736,007
	BANGENTE	8,034,452	63,811	125,910	540,257	52,990	10,195	145,564	1,511	96,336
	MI BANCO	10,192,251	11,141	914,842	316,972	15,445	20,523	-	-	-
	BANCA DE COMERCIO EXTERIOR (BANCOEX)	-	-	-	-	-	-	-	-	-
	I.M.CRÉD.									
	INSTITUTO MUNICIPAL DE CRÉDITO POPULAR (IMCP)	9,278,140	10,698	867,278	116,257	13,885	8,373	1,030	5	206,000
BANCA UNIVERSAL Y BANCA COMERCIAL		9,424,574,786	21,805,548	943,584,582	1,399,133,508	21,511,322	2,902,754	40,111,615	29,978	226,539,347
Banca Universal		9,422,717,534	21,805,546	14,958,582	1,399,133,508	21,511,322	2,902,754	40,111,615	29,978	226,539,347
Bancos de capital privado		6,578,414,646	13,433,611	10,816,566	1,125,965,900	15,577,651	2,445,519	38,144,687	23,695	225,291,247
Bancos de capital del estado		2,844,302,888	8,371,935	4,142,016	273,167,608	5,933,671	457,235	1,966,928	6,283	1,248,100
Banca Comercial		1,857,252	2	928,626,000	-	-	-	-	-	-
Bancos de capital privado		1,857,252	2	928,626,000	-	-	-	-	-	-
Bancos de capital del estado		-	-	-	-	-	-	-	-	-
RESTO DEL SECTOR BANCARIO		118,960,086	177,846	3,757,018	4,397,624	100,861	789,343	3,978,940	1,795	14,038,343
Banca Microfinanciera		109,681,946	167,148	2,889,740	4,281,367	86,976	780,970	3,977,910	1,790	13,832,343
Banca de Desarrollo		-	-	-	-	-	-	-	-	-
Institutos Municipales de Crédito		9,278,140	10,698	867,278	116,257	13,885	8,373	1,030	5	206,000
TOTAL SECTOR BANCARIO		9,543,534,872	21,983,394	947,341,600	1,403,531,132	21,612,183	3,692,097	44,090,555	31,773	240,577,690

FUENTE: FORMULARIO SIBF-007

GERENCIA GENERAL DE REGULACIÓN - GERENCIA DE INVESTIGACIÓN Y DESARROLLO ESTADÍSTICO

CUADRO Nº I - 73
SECTOR BANCARIO
DEPÓSITOS A LA VISTA POR TRIMESTRE, NÚMERO DE DEPOSITANTES Y SALDO, SEGÚN ESCALA, 2016

E S C A L A				D E P Ó S I T O S A L A V I S T A							
				1º trimestre		2º trimestre		3º trimestre		4º trimestre	
				Número de Depositantes	Saldo (Miles de Bs.)	Número de Depositantes	Saldo (Miles de Bs.)	Número de Depositantes	Saldo (Miles de Bs.)	Número de Depositantes	Saldo (Miles de Bs.)
HASTA			5,000	11,067,931	7,838,401	11,632,330	8,577,461	10,809,993	6,908,757	10,149,239	46,988,812
DE	5.001	A	10,000	2,785,682	22,076,866	1,186,111	8,291,065	1,145,426	8,186,354	1,107,935	7,406,442
DE	10.001	A	15,000	917,955	9,016,651	2,222,481	22,902,114	727,305	8,606,956	741,191	8,845,418
DE	15.001	A	20,000	493,116	8,707,232	507,938	8,457,744	1,980,892	31,594,637	530,449	8,930,737
DE	20.001	A	30,000	691,122	16,511,680	655,298	16,416,688	827,848	21,060,481	2,256,435	61,855,505
MÁS	DE		30,000	5,391,905	3,758,674,371	5,170,938	4,541,444,306	5,511,504	5,993,062,626	7,198,145	9,409,507,958
T O T A L				21,347,711	3,822,825,201	21,375,096	4,606,089,378	21,002,968	6,069,419,811	21,983,394	9,543,534,872

FUENTE: FORMULARIO SIBF-007

GERENCIA GENERAL DE REGULACIÓN - GERENCIA DE INVESTIGACIÓN Y DESARROLLO ESTADÍSTICO

CUADRO Nº I - 74
SECTOR BANCARIO
DEPÓSITOS DE AHORRO POR TRIMESTRE, NÚMERO DE DEPOSITANTES Y SALDO, SEGÚN ESCALA, 2016

E S C A L A				DEPÓSITOS DE AHORRO							
				1º trimestre		2º trimestre		3º trimestre		4º trimestre	
				Número de Depositantes	Saldo (Miles de Bs.)	Número de Depositantes	Saldo (Miles de Bs.)	Número de Depositantes	Saldo (Miles de Bs.)	Número de Depositantes	Saldo (Miles de Bs.)
HASTA			5,000	14,610,069	7,398,274	14,620,194	7,059,054	13,842,144	7,586,273	13,260,067	10,015,943
DE	5.001	A	10,000	1,617,300	14,217,018	988,060	7,701,508	906,442	7,658,677	943,705	6,586,440
DE	10.001	A	15,000	774,166	7,691,170	1,352,321	13,355,720	1,262,872	15,684,244	629,519	7,160,061
DE	15.001	A	20,000	425,848	6,492,197	513,310	7,622,255	372,154	6,683,909	461,297	7,502,241
DE	20.001	A	30,000	657,023	15,714,478	642,119	17,833,232	676,494	16,048,020	1,385,639	34,081,699
MÁS	DE		30,000	3,986,453	638,402,763	3,458,654	672,204,889	3,587,288	768,145,005	4,931,956	1,338,184,748
T O T A L				22,070,859	689,915,900	21,574,658	725,776,658	20,647,394	821,806,128	21,612,183	1,403,531,132

FUENTE: FORMULARIO SIBF-007

GERENCIA GENERAL DE REGULACIÓN - GERENCIA DE INVESTIGACIÓN Y DESARROLLO ESTADÍSTICO

CUADRO N° I - 75
SECTOR BANCARIO
DEPÓSITOS A PLAZO POR TRIMESTRE, NÚMERO DE DEPOSITANTES Y SALDO, SEGÚN ESCALA, 2016

E S C A L A				DEPÓSITOS A PLAZO							
				1º trimestre		2º trimestre		3º trimestre		4º trimestre	
				Número de Depositantes	Saldo (Miles de Bs.)	Número de Depositantes	Saldo (Miles de Bs.)	Número de Depositantes	Saldo (Miles de Bs.)	Número de Depositantes	Saldo (Miles de Bs.)
HASTA			5,000	8,885	15,691	8,707	15,364	9,025	26,066	8,828	15,086
DE	5.001	A	10,000	2,760	21,770	2,671	21,097	2,576	32,773	2,549	19,983
DE	10.001	A	15,000	2,401	28,816	2,412	29,048	2,284	34,922	2,179	25,484
DE	15.001	A	20,000	2,364	36,366	2,658	37,959	2,401	40,648	2,432	36,840
DE	20.001	A	30,000	2,877	70,024	2,952	288,921	2,864	79,177	2,615	61,640
MÁS	DE		30,000	18,528	59,809,713	15,592	68,630,100	15,177	74,928,189	13,170	43,931,522
T O T A L				37,815	59,982,380	34,992	69,022,489	34,327	75,141,775	31,773	44,090,555

FUENTE: FORMULARIO SIBF-007

GERENCIA GENERAL DE REGULACIÓN - GERENCIA DE INVESTIGACIÓN Y DESARROLLO ESTADÍSTICO

CUADRO Nº 1 - 76
SECTOR BANCARIO
NÚMERO DE OFICINAS Y CAPTACIONES DEL PÚBLICO POR CUENTA, SEGÚN REGIÓN ADMINISTRATIVA Y CENTRO POBLADO, al 31 de diciembre de 2016
(Bolívares)

[illegible]

CUADRO N° 1 - 76
SECTOR BANCARIO
NÚMERO DE OFICINAS Y CAPTACIONES DEL PÚBLICO POR CUENTA, SEGÚN REGIÓN ADMINISTRATIVA Y CENTRO POBLADO, al 31 de diciembre de 2016
(Bolívar)

REGION

NÚMERO OFICINAS

PERSONAS NATURALES

PERSONAS JURIDICAS

PERSONAS NATURALES

PERSONAS JURIDICAS

PERSONAS NATURALES

PERSONAS JURIDICAS

PERSONAS NATURALES

PERSONAS JURIDICAS

PERSONAS NATURALES

PERSONAS JURIDICAS

PERSONAS NATURALES

PERSONAS JURIDICAS

PERSONAS NATURALES

PERSONAS JURIDICAS

PERSONAS NATURALES

PERSONAS JURIDICAS

PERSONAS NATURALES

PERSONAS JURIDICAS

PERSONAS NATURALES

PERSONAS JURIDICAS

PERSONAS NATURALES

PERSONAS JURIDICAS

PERSONAS NATURALES

PERSONAS JURIDICAS

PERSONAS NATURALES

PERSONAS JURIDICAS

PERSONAS NATURALES

PERSONAS JURIDICAS

PERSONAS NATURALES

PERSONAS JURIDICAS

PERSONAS NATURALES

PERSONAS JURIDICAS

PERSONAS NATURALES

PERSONAS JURIDICAS

PERSONAS NATURALES

PERSONAS JURIDICAS

PERSONAS NATURALES

PERSONAS JURIDICAS

PERSONAS NATURALES

PERSONAS JURIDICAS

PERSONAS NATURALES

PERSONAS JURIDICAS

PERSONAS NATURALES

PERSONAS JURIDICAS

PERSONAS NATURALES

PERSONAS JURIDICAS

PERSONAS NATURALES

PERSONAS JURIDICAS

PERSONAS NATURALES

PERSONAS JURIDICAS

PERSONAS NATURALES

PERSONAS JURIDICAS

PERSONAS NATURALES

PERSONAS JURIDICAS

PERSONAS NATURALES

PERSONAS JURIDICAS

PERSONAS NATURALES

PERSONAS JURIDICAS

PERSONAS NATURALES

PERSONAS JURIDICAS

PERSONAS NATURALES

PERSONAS JURIDICAS

PERSONAS NATURALES

PERSONAS JURIDICAS

PERSONAS NATURALES

PERSONAS JURIDICAS

PERSONAS NATURALES

PERSONAS JURIDICAS

PERSONAS NATURALES

PERSONAS JURIDICAS

PERSONAS NATURALES

PERSONAS JURIDICAS

PERSONAS NATURALES

PERSONAS JURIDICAS

PERSONAS NATURALES

PERSONAS JURIDICAS

PERSONAS NATURALES

PERSONAS JURIDICAS

PERSONAS NATURALES

PERSONAS JURIDICAS

PERSONAS NATURALES

PERSONAS JURIDICAS

PERSONAS NATURALES

PERSONAS JURIDICAS

PERSONAS NATURALES

PERSONAS JURIDICAS

PERSONAS NATURALES

PERSONAS JURIDICAS

PERSONAS NATURALES

PERSONAS JURIDICAS

PERSONAS NATURALES

PERSONAS JURIDICAS

PERSONAS NATURALES

PERSONAS JURIDICAS

PERSONAS NATURALES

PERSONAS JURIDICAS

PERSONAS NATURALES

PERSONAS JURIDICAS

PERSONAS NATURALES

PERSONAS JURIDICAS

PERSONAS NATURALES

PERSONAS JURIDICAS

PERSONAS NATURALES

PERSONAS JURIDICAS

PERSONAS NATURALES

PERSONAS JURIDICAS

PERSONAS NATURALES

PERSONAS JURIDICAS

PERSONAS NATURALES

PERSONAS JURIDICAS

PERSONAS NATURALES

PERSONAS JURIDICAS

PERSONAS NATURALES

PERSONAS JURIDICAS

PERSONAS NATURALES

PERSONAS JURIDICAS

PERSONAS NATURALES

PERSONAS JURIDICAS

PERSONAS NATURALES

PERSONAS JURIDICAS

PERSONAS NATURALES

PERSONAS JURIDICAS

PERSONAS NATURALES

PERSONAS JURIDICAS

PERSONAS NATURALES

PERSONAS JURIDICAS

PERSONAS NATURALES

PERSONAS JURIDICAS

PERSONAS NATURALES

PERSONAS JURIDICAS

PERSONAS NATURALES

PERSONAS JURIDICAS

PERSONAS NATURALES

PERSONAS JURIDICAS

PERSONAS NATURALES

PERSONAS JURIDICAS

PERSONAS NATURALES

PERSONAS JURIDICAS

PERSONAS NATURALES

PERSONAS JURIDICAS

PERSONAS NATURALES

PERSONAS JURIDICAS

PERSONAS NATURALES

PERSONAS JURIDICAS

PERSONAS NATURALES

PERSONAS JURIDICAS

PERSONAS NATURALES

PERSONAS JURIDICAS

PERSONAS NATURALES

PERSONAS JURIDICAS

PERSONAS NATURALES

PERSONAS JURIDICAS

PERSONAS NATURALES

PERSONAS JURIDICAS

PERSONAS NATURALES

PERSONAS JURIDICAS

PERSONAS NATURALES

PERSONAS JURIDICAS

PERSONAS NATURALES

PERSONAS JURIDICAS

PERSONAS NATURALES

PERSONAS JURIDICAS

PERSONAS NATURALES

PERSONAS JURIDICAS

PERSONAS NATURALES

PERSONAS JURIDICAS

PERSONAS NATURALES

PERSONAS JURIDICAS

PERSONAS NATURALES

PERSONAS JURIDICAS

PERSONAS NATURALES

PERSONAS JURIDICAS

PERSONAS NATURALES

PERSONAS JURIDICAS

PERSONAS NATURALES

PERSONAS JURIDICAS

PERSONAS NATURALES

PERSONAS JURIDICAS

PERSONAS NATURALES

PERSONAS JURIDICAS

PERSONAS NATURALES

PERSONAS JURIDICAS

PERSONAS NATURALES

PERSONAS JURIDICAS

PERSONAS NATURALES

PERSONAS JURIDICAS

PERSONAS NATURALES

PERSONAS JURIDICAS

PERSONAS NATURALES

PERSONAS JURIDICAS

PERSONAS NATURALES

PERSONAS JURIDICAS

PERSONAS NATURALES

PERSONAS JURIDICAS

PERSONAS NATURALES

PERSONAS JURIDICAS

PERSONAS NATURALES

PERSONAS JURIDICAS

PERSONAS NATURALES

PERSONAS JURIDICAS

PERSONAS NATURALES

PERSONAS JURIDICAS

PERSONAS NATURALES

PERSONAS JURIDICAS

PERSONAS NATURALES

PERSONAS JURIDICAS

PERSONAS NATURALES

PERSONAS JURIDICAS

PERSONAS NATURALES

PERSONAS JURIDICAS

PERSONAS NATURALES

PERSONAS JURIDICAS

PERSONAS NATURALES

PERSONAS JURIDICAS

PERSONAS NATURALES

PERSONAS JURIDICAS

PERSONAS NATURALES

PERSONAS JURIDICAS

PERSONAS NATURALES

PERSONAS JURIDICAS

PERSONAS NATURALES

PERSONAS JURIDICAS

PERSONAS NATURALES

PERSONAS JURIDICAS

PERSONAS NATURALES

PERSONAS JURIDICAS

PERSONAS NATURALES

PERSONAS JURIDICAS

PERSONAS NATURALES

PERSONAS JURIDICAS

PERSONAS NATURALES

PERSONAS JURIDICAS

PERSONAS NATURALES

PERSONAS JURIDICAS

PERSONAS NATURALES

PERSONAS JURIDICAS

PERSONAS NATURALES

PERSONAS JURIDICAS

PERSONAS NATURALES

PERSONAS JURIDICAS

PERSONAS NATURALES

PERSONAS JURIDICAS

PERSONAS NATURALES

PERSONAS JURIDICAS

PERSONAS NATURALES

PERSONAS JURIDICAS

PERSONAS NATURALES

PERSONAS JURIDICAS

PERSONAS NATURALES

PERSONAS JURIDICAS

PERSONAS NATURALES

PERSONAS JURIDICAS

PERSONAS NATURALES

PERSONAS JURIDICAS

PERSONAS NATURALES

PERSONAS JURIDICAS

PERSONAS NATURALES

PERSONAS JURIDICAS

PERSONAS NATURALES

PERSONAS JURIDICAS

PERSONAS NATURALES

PERSONAS JURIDICAS

PERSONAS NATURALES

PERSONAS JURIDICAS

PERSONAS NATURALES

PERSONAS JURIDICAS

PERSONAS NATURALES

PERSONAS JURIDICAS

PERSONAS NATURALES

PERSONAS JURIDICAS

PERSONAS NATURALES

PERSONAS JURIDICAS

PERSONAS NATURALES

PERSONAS JURIDICAS

PERSONAS NATURALES

PERSONAS JURIDICAS

PERSONAS NATURALES

PERSONAS JURIDICAS

PERSONAS NATURALES

PERSONAS JURIDICAS

PERSONAS NATURALES

PERSONAS JURIDICAS

PERSONAS NATURALES

PERSONAS JURIDICAS

PERSONAS NATURALES

PERSONAS JURIDICAS

PERSONAS NATURALES

PERSONAS JURIDICAS

PERSONAS NATURALES

PERSONAS JURIDICAS

PERSONAS NATURALES

PERSONAS JURID

CUADRO Nº 1 - 76
SECTOR AGRARIO
NÚMERO DE OFICINAS Y CAPTACIONES DEL PÚBLICO POR CUENTA, SEGÚN REGIÓN ADMINISTRATIVA Y CENTRO POBLADO, al 31 de diciembre de 2016
(Bolívares)

REGIÓN	NÚMERO OFICINAS	DEPOSITOS A LA VISTA				DEPOSITOS Y CREDITACIONES A LA VISTA				DEPOSITOS EN CUENTAS DE AHORRO				DEPOSITOS A PLAZO				OTRAS CAPTACIONES				TOTAL CAPTACIONES DEL SECTOR
		PERSONAS				PERSONAS				PERSONAS				PERSONAS				PERSONAS				
		NATURALES	PERSONAS AJENAS	OFICIALES	TOTAL	NATURALES	PERSONAS AJENAS	OFICIALES	TOTAL	NATURALES	PERSONAS AJENAS	OFICIALES	TOTAL	NATURALES	PERSONAS AJENAS	OFICIALES	TOTAL	NATURALES	PERSONAS AJENAS	OFICIALES	TOTAL	
CENTRO OCCIDENTAL																						
100	359,420,944.986	457,275,914.232	66,571,629.009	17,374,431	110,885.555	883,397,387.813	165,792.457	1,374,702.356	300,000.000	1,440,494.813	15,519,288.665	4,647,161.951	982,040.850	155,544,101.936	742,348.259	709,199.406	5,912.656	1,918,422.330	5,237,116.097	172,844	5,237,288.742	1,047,537,644.624
101	41,137,134.871	71,352,454.455	14,529.790	2,818.561	14,246.307	134,597,723.872	7,700.907	780,200.000	-	715,903.907	23,591,208.665	3,660.295	386.866	93,328	23,590,209.468	148,352.369	15,163.973	182,733.448	748,429.118	5,539	748,434.657	100,184,989.253
101-Municipio Acandía	1	159,838.837	165,863.296	15,429.790	-	328,692.862	-	-	-	-	36,428.699	-	-	36,428.699	-	-	-	-	-	-	-	369,726.842
10101-Personas San Juan de los Cayos	1	159,838.837	165,863.296	15,429.790	-	328,692.862	-	-	-	-	36,428.699	-	-	36,428.699	-	-	-	-	-	-	-	369,726.842
102-Municipio Bochumense	1	140,243.507	13,576.433	121,155.089	-	274,979.027	-	-	-	-	10,876.857	-	-	10,876.857	-	-	-	-	6.000	-	6.000	280,858.877
10201-Personas Cúcuta	1	140,243.507	13,576.433	121,155.089	-	274,979.027	-	-	-	-	10,876.857	-	-	10,876.857	-	-	-	-	6.000	-	6.000	280,858.877
104-Municipio Ciudad Mitumare	1	682,671.833	256,742.366	463,421.000	-	995,647.238	-	-	-	-	208,827.433	-	47,209	208,827.433	1,006.423	-	1,006.423	1,134.818	647	-	1,135.665	1,007,484.067
10401-Personas Ciudad Mitumare	1	682,671.833	256,742.366	463,421.000	-	995,647.238	-	-	-	-	208,827.433	-	47,209	208,827.433	1,006.423	-	1,006.423	1,134.818	647	-	1,135.665	1,007,484.067
105-Municipio Cúcuta	38	17,528,584.787	44,989,916.615	3,095,885.667	1,287,714	7,503.007	10,516,376.114	59,358.036	23,471,711	301.657	93,028	10,611,576.108	80,214.087	5,122.209	80,214.087	5,122.209	80,214.087	2,369,208.208	18	347,990.218	76,963,330.338	100,184,989.253
11001-Personas Cúcuta	38	17,528,584.787	44,989,916.615	3,095,885.667	1,287,714	7,503.007	10,516,376.114	59,358.036	23,471,711	301.657	93,028	10,611,576.108	80,214.087	5,122.209	80,214.087	5,122.209	80,214.087	2,369,208.208	18	347,990.218	76,963,330.338	100,184,989.253
11002-Personas Pácora	2	11,260,240.782	30,820,545.717	1,510,866.000	878.847	5,837.009	41,164,166.101	5,874.457	688,200.000	703,074.457	7,520,220.793	58,176.110	23,159.173	58,176.110	23,159.173	58,176.110	23,159.173	172,175.073	10	12,919.850	52,464,466.000	100,184,989.253
11003-Personas Pácora	2	11,260,240.782	30,820,545.717	1,510,866.000	878.847	5,837.009	41,164,166.101	5,874.457	688,200.000	703,074.457	7,520,220.793	58,176.110	23,159.173	58,176.110	23,159.173	58,176.110	23,159.173	172,175.073	10	12,919.850	52,464,466.000	100,184,989.253
11004-Personas Pácora	1	673,351.219	1,778,351.212	17,858.114	11,086	114.762	1,163,532.863	-	-	-	67,360.833	-	-	67,360.833	-	-	-	1,144.333	-	-	1,144.333	1,144,333.333
11005-Personas Pácora	1	673,351.219	1,778,351.212	17,858.114	11,086	114.762	1,163,532.863	-	-	-	67,360.833	-	-	67,360.833	-	-	-	1,144.333	-	-	1,144.333	1,144,333.333
11006-Personas Pácora	1	673,351.219	1,778,351.212	17,858.114	11,086	114.762	1,163,532.863	-	-	-	67,360.833	-	-	67,360.833	-	-	-	1,144.333	-	-	1,144.333	1,144,333.333
11007-Personas Pácora	1	673,351.219	1,778,351.212	17,858.114	11,086	114.762	1,163,532.863	-	-	-	67,360.833	-	-	67,360.833	-	-	-	1,144.333	-	-	1,144.333	1,144,333.333
11008-Personas Pácora	1	673,351.219	1,778,351.212	17,858.114	11,086	114.762	1,163,532.863	-	-	-	67,360.833	-	-	67,360.833	-	-	-	1,144.333	-	-	1,144.333	1,144,333.333
11009-Personas Pácora	1	673,351.219	1,778,351.212	17,858.114	11,086	114.762	1,163,532.863	-	-	-	67,360.833	-	-	67,360.833	-	-	-	1,144.333	-	-	1,144.333	1,144,333.333
11010-Personas Pácora	1	673,351.219	1,778,351.212	17,858.114	11,086	114.762	1,163,532.863	-	-	-	67,360.833	-	-	67,360.833	-	-	-	1,144.333	-	-	1,144.333	1,144,333.333
11011-Personas Pácora	1	673,351.219	1,778,351.212	17,858.114	11,086	114.762	1,163,532.863	-	-	-	67,360.833	-	-	67,360.833	-	-	-	1,144.333	-	-	1,144.333	1,144,333.333
11012-Personas Pácora	1	673,351.219	1,778,351.212	17,858.114	11,086	114.762	1,163,532.863	-	-	-	67,360.833	-	-	67,360.833	-	-	-	1,144.333	-	-	1,144.333	1,144,333.333
11013-Personas Pácora	1	673,351.219	1,778,351.212	17,858.114	11,086	114.762	1,163,532.863	-	-	-	67,360.833	-	-	67,360.833	-	-	-	1,144.333	-	-	1,144.333	1,144,333.333
11014-Personas Pácora	1	673,351.219	1,778,351.212	17,858.114	11,086	114.762	1,163,532.863	-	-	-	67,360.833	-	-	67,360.833	-	-	-	1,144.333	-	-	1,144.333	1,144,333.333
11015-Personas Pácora	1	673,351.219	1,778,351.212	17,858.114	11,086	114.762	1,163,532.863	-	-	-	67,360.833	-	-	67,360.833	-	-	-	1,144.333	-	-	1,144.333	1,144,333.333
11016-Personas Pácora	1	673,351.219	1,778,351.212	17,858.114	11,086	114.762	1,163,532.863	-	-	-	67,360.833	-	-	67,360.833	-	-	-	1,144.333	-	-	1,144.333	1,144,333.333
11017-Personas Pácora	1	673,351.219	1,778,351.212	17,858.114	11,086	114.762	1,163,532.863	-	-	-												

SECTOR BANCARIO

CUADRO N° 1-75
NÚMERO DE OFICINAS Y CAPTACIONES DEL PÚBLICO POR CUENTA, SEGÚN REGIÓN ADMINISTRATIVA Y CENTRO POBLADO, al 31 de diciembre de 2016
(Bólvares)

REGIÓN	NÚMERO DE OFICINAS	DEPÓSITOS A LA VISTA				DEPÓSITOS Y CRÉDITOS A LA VISTA				DEPÓSITOS EN CUENTAS DE AHORRO				DEPÓSITOS A PLAZO				OTRAS CAPTACIONES			
		PERSONAS NATURALES				PERSONAS NATURALES				PERSONAS NATURALES				PERSONAS NATURALES				PERSONAS NATURALES			
		PERSONAS NATURALES	PERSONAS JURÍDICAS	OFICIALES	TOTAL	PERSONAS NATURALES	PERSONAS JURÍDICAS	OFICIALES	TOTAL	PERSONAS NATURALES	PERSONAS JURÍDICAS	OFICIALES	TOTAL	PERSONAS NATURALES	PERSONAS JURÍDICAS	OFICIALES	TOTAL	PERSONAS NATURALES	PERSONAS JURÍDICAS	OFICIALES	TOTAL
ZULIANA	318	235,913,223.697	364,619,239.886	53,836,304.077	14,398,084	56,310,238	654,438,536.081	146,653,117	3,210,233,640	-	3,356,886,757	110,724,821.666	5,203,073,765	383,279,990	687,681	1,562,603	116,313,425.705	2,255,973,302	5,667,518.750	3,870,790	7,527,362,843
23-ZULIA	318	235,913,223.697	364,619,239.886	53,836,304.077	14,398,084	56,310,238	654,438,536.081	146,653,117	3,210,233,640	-	3,356,886,757	110,724,821.666	5,203,073,765	383,279,990	687,681	1,562,603	116,313,425.705	2,255,973,302	5,667,518.750	3,870,790	7,527,362,843
23001-Petropolis Baruti	5	3,495,180.987	2,376,147.671	52,388.603	158,178	146,274	5,864,646.236	90,850	1,243,452,861	-	90,850	92,465	92,465	-	-	-	12,173	33,588.421	-	-	33,588.421
23002-Petropolis Libertador	5	3,097,264.082	1,949,418.274	55,262.297	36,482	800	5,055,882.946	-	1,193,883.941	-	806,150	92,465	-	-	-	-	12,173	29,703.491	-	-	29,703.491
23004-Petropolis Manuel Guzmán	1	346,344.000	209,729.187	121.000	-	-	558,064.000	-	1,934,104.000	-	-	-	-	-	-	-	-	3,400	-	-	3,400
23003-Petropolis Cabeln	16	12,468,612.255	14,865,992.493	753,313.209	424,619	137,622	20,787,887.308	73,628	-	-	-	7,739,749.971	19,367,343	25,495,840	-	-	7,739,749.971	22,900,000	-	-	22,900,000
23001-Petropolis Nariño	10	4,794,617.143	3,032,390.737	232,215.609	375,616	124,650	3,232,671.687	-	65,404,860	-	-	3,416,454.648	10,229,463	22,000,000	-	-	3,416,454.648	10,229,463	-	-	10,229,463
23002-Petropolis Carmen Herrera	4	7,300,776.289	10,203,363.600	521,097.426	113,134	12,029	10,203,363.600	72,628	-	-	-	4,220,381.067	61,780,014	-	-	-	4,220,381.067	61,780,014	-	-	61,780,014
23004-Petropolis La Playa	2	459,618.812	-	-	-	-	772,056.779	-	128,056.460	-	-	128,056.460	607	-	-	-	128,056.460	-	-	-	128,056.460
2304-Metropolis Caraballeda	3	1,497,464.773	208,659.777	33,153.162	273	-	34,564,000	-	34,564,000	-	-	50,516.077	52,798	-	-	-	50,516.077	5,500	-	-	5,500
23001-Petropolis Santa Rosa	1	101,170.499	125,365.471	24,027.259	-	-	164,880.000	-	164,880.000	-	-	164,880.000	10,462	-	-	-	164,880.000	-	-	-	10,462
23002-Petropolis Unión Pérez	2	999,398.205	62,894.306	8,160.888	373	-	977,120.072	-	55,068,000	-	-	199,000,201	407,026	-	-	-	199,000,201	5,500	-	-	5,500
23004-Petropolis Lázaro	9	13,006,200.479	13,005,000.000	263,871	20,385,479	20,385,479	10,457,468	50,000,000	-	-	-	10,457,468	128,429	-	-	-	10,457,468	80,000,000	-	-	80,000,000
23001-Petropolis San Carlos del Zulia	1	232,885.018	160,162.51	317,782.048	106	287	770,004,000	-	-	-	-	80,007,233	1,310,463	-	-	-	80,007,233	2,500,000	-	-	2,500,000
23002-Petropolis Santa Bárbara	1	12,861,374.435	13,341,274.435	217,782.478	205,265	-	1,390,176.478	-	55,000,000	-	-	3,899,461,233	4,774,221	128,429	-	-	3,899,461,233	73,000,000	-	-	73,000,000
23004-Metropolis Francisco José Pulgar	1	16,186.956	-	-	-	-	8,000,000	-	-	-	-	16,868.812	-	-	-	-	16,868.812	-	-	-	-

FUENTE: ATEB Contable y ATEB Agencias
colaboradoras, información referida al 2010.

CUADRO Nº 1 - 76
SECTOR BANCARIO
NÚMERO DE OFICINAS Y CAPTACIONES DEL PÚBLICO POR CUENTA, SEGÚN REGIÓN ADMINISTRATIVA Y CENTRO POBLADO, al 31 de diciembre de 2016
(Bolívares)

R E G I Ó N	NÚMERO OFICINAS	DEPOSITOS A LA VISTA				DEPOSITOS Y CREDITACIONES A LA VISTA				DEPOSITOS EN CUENTA DE AHORRO				DEPOSITOS A PLAZO				OTRAS CAPTACIONES				TOTAL CAPTACIONES DEL PÚBLICO			
		PERSONAS NATURALES				PERSONAS NATURALES				PERSONAS NATURALES				PERSONAS NATURALES				PERSONAS NATURALES Y JURÍDICAS							
		PERSONAS NATURALES	PERSONAS JURÍDICAS	OFICIALES	TOTAL	PERSONAS NATURALES	PERSONAS JURÍDICAS	OFICIALES	TOTAL	PERSONAS NATURALES	PERSONAS JURÍDICAS	OFICIALES	TOTAL	PERSONAS NATURALES	PERSONAS JURÍDICAS	OFICIALES	TOTAL	PERSONAS NATURALES Y JURÍDICAS	OFICIALES	TOTAL	TOTAL				
NOR - ORIENTAL																									
01-Andaotero	344	241,565,222.67	38,780,442.65	43,785,314.38	178,891.47	302,715,105	654,371,582.83	60,776,487	116,852,355	-	177,528,851	118,016,362.87	1,175,124,905	31,323,874	696,472	3,797,871	115,231,217.78	1,741,411,427	252,468,301	10,820,000	2,004,399,728	4,568,811,804	359,834	4,568,162,737	780,383,919.88
0101-Municipio Aroa	179	136,543,813.94	238,949,872.19	21,786,253.18	11,526,471	285,241,169	460,594,447.81	34,459,896	59,181,387	-	91,661,823	63,552,877.89	279,446,714	188,524,749	439,737	693,528	61,933,221.79	879,845,441	162,326,385	6,020,000	781,088,066	3,917,178,045	179	237,001	468,424,756.97
010101-Panamuco Capital Aroa	16	12,887,481.587	21,363,228.839	597,815.14	472,696	34,919,135.862	472,696	34,919,135.862	187,258	20,000,000	-	32,772,128	63,280,885	188,246	35,874	6,762,855.449	46,383,381	36,847,319	5,000,000	-	36,847,319	264,871,521	185	264,871	42,888,813.63
0102-Municipio Angaité	3	1,361,348.419	472,896.008	91,638.846	52,842	-	1,886,686.044	-	-	-	685,861.119	1,486	176	-	-	486,066.781	35,448	-	-	35,448	15,176.118	2,566,066.791	1	2,566,067	2,566,066.791
010301-Municipio Fomento de Producción	8	3,797,631.323	4,185,784.641	483,738.824	219,886	19,434	8,377,291.719	-	-	-	1,527,929.857	9,224.915	18,189,885	36,163	-	1,547,354.630	6,523,460	-	-	6,523,460	1,518,130.12	2,566,066.791	2,566,067	2,566,067	2,566,066.791
010302-Municipio Fomento de Producción	1	172,862.327	41,739.465	46,798.139	-	-	-	-	-	-	36,829.863	-	-	-	-	-	-	-	-	-	-	15,176.118	2,566,066.791	2,566,067	2,566,066.791
0104-Municipio Páez del Carmen Capaná	1	172,862.327	41,739.465	46,798.139	-	-	-	-	-	-	36,829.863	-	-	-	-	-	-	-	-	-	-	15,176.118	2,566,066.791	2,566,067	2,566,066.791
0105-Municipio Fomento de Miranda	4	2,066,472.547	1,529,559.841	63,750.157	87,818	247	3,646,882.539	-	-	-	1,529,559.841	2,039,322	143,001	-	-	1,529,559.841	16,886,000	-	-	16,886,000	247,711.13	2,566,066.791	2,566,067	2,566,066.791	
010501-Municipio Capital Fomento de Miranda	4	2,066,472.547	1,529,559.841	63,750.157	87,818	247	3,646,882.539	-	-	-	1,529,559.841	2,039,322	143,001	-	-	1,529,559.841	16,886,000	-	-	16,886,000	247,711.13	2,566,066.791	2,566,067	2,566,066.791	
0106-Municipio Guayana	2	1,067,895.626	894,452.462	18,325.205	-	-	2,050,458.322	-	-	-	332,318.919	-	-	-	-	332,318.919	45,000	-	-	45,000	5,918.814	2,566,066.791	2,566,067	2,566,066.791	
010601-Municipio José Antonio Suñer	2	1,067,895.626	894,452.462	18,325.205	-	-	2,050,458.322	-	-	-	332,318.919	-	-	-	-	332,318.919	45,								

CUADRO N° 1- 76
SECTOR BANCARIO
NÚMERO DE OFICINAS Y CAPTACIONES DEL PÚBLICO POR CATEGORÍA, REGIÓN ADMINISTRATIVA Y CENTRO POBLADO, al 31 de diciembre de 2016
(Bóvalas)

R E G I O N		NÚMERO OFICINAS	DEPÓSITOS A LA VISTA					DEPÓSITOS Y CRÉDITOS A LA VISTA					DEPÓSITOS EN CUENTAS DE AHORRO					DEPÓSITOS A PLAZO					OTRAS CAPTACIONES				
			PERSONAS NATURALES					PERSONAS JURÍDICAS					PERSONAS NATURALES					PERSONAS JURÍDICAS					PERSONAS NATURALES Y JURÍDICAS				
			PERSONAS NATURALES	PERSONAS JURÍDICAS	OFICIALES	TOTAL	PERSONAS NATURALES	PERSONAS JURÍDICAS	OFICIALES	TOTAL	PERSONAS NATURALES	PERSONAS JURÍDICAS	OFICIALES	TOTAL	PERSONAS NATURALES	PERSONAS JURÍDICAS	OFICIALES	TOTAL	PERSONAS NATURALES	PERSONAS JURÍDICAS	OFICIALES	TOTAL	TOTAL CAPTACIONES DEL PÚBLICO				
GUAYANA																											
195	142,444,732.135	175,894,402.843	47,166,941.155	11,647.618	204,503.760	365,721,777.451	-	-	-	1,706,924.089	66,633,673.697	656,741.510	22,301.908	104,991	3,928	67,314,826.034	500,948.664	759,813.243	66,340	1,310,829.187	2,317,151.448	190,271	2,317,241,719	438,371,698.408			
9	5,698,191.131	5,191,871.696	1,396,198.156	453.116	5,216	12,188,627.387	-	-	-	-	2,309,484.177	1,819.559	2,443.389	-	-	2,309,484.177	1,819.559	2,443.389	66,340	198,619	38,196.283	38,196.283	14,996,731.125	38,196.283			
000-Municipio Antenneira Alvaros	1	5,698,191.131	5,191,871.696	1,396,198.156	453.116	12,188,627.387	-	-	-	-	2,309,484.177	1,819.559	2,443.389	-	-	2,309,484.177	1,819.559	2,443.389	66,340	198,619	38,196.283	38,196.283	14,996,731.125	38,196.283			
02002-Municipio Fernando Guzman Torres	1	5,698,191.131	5,191,871.696	1,396,198.156	453.116	12,188,627.387	-	-	-	-	2,309,484.177	1,819.559	2,443.389	-	-	2,309,484.177	1,819.559	2,443.389	66,340	198,619	38,196.283	38,196.283	14,996,731.125	38,196.283			
03002-Municipio Luis Alberto Gomez	1	5,698,191.131	5,191,871.696	1,396,198.156	453.116	12,188,627.387	-	-	-	-	2,309,484.177	1,819.559	2,443.389	-	-	2,309,484.177	1,819.559	2,443.389	66,340	198,619	38,196.283	38,196.283	14,996,731.125	38,196.283			
04002-Municipio Patafina	1	5,698,191.131	5,191,871.696	1,396,198.156	453.116	12,188,627.387	-	-	-	-	2,309,484.177	1,819.559	2,443.389	-	-	2,309,484.177	1,819.559	2,443.389	66,340	198,619	38,196.283	38,196.283	14,996,731.125	38,196.283			
07-BOLIVAR	176	132,027,843.874	165,825,295.627	45,587,468.823	11,809,965	203,248.541	139,853,968.030	101,908,508	1,604,772.235	-	1,706,924.089	66,633,673.697	656,741.510	22,301.908	104,991	3,928	67,314,826.034	500,948.664	759,813.243	66,340	1,310,829.187	2,317,151.448	190,271	2,317,241,719	438,371,698.408		
0701-Municipio Cuchumay	114	77,287,873.445	25,398,347.467	8,979.559	161,117.264	221,971,348.7	1,967,007.853	21,319,812	1,974,377.949	-	1,706,924.089	66,633,673.697	656,741.510	22,301.908	104,991	3,928	67,314,826.034	500,948.664	759,813.243	66,340	1,310,829.187	2,317,151.448	190,271	2,317,241,719	438,371,698.408		
070101-Municipio Cuchumay	41	32,526,755.955	10,940,279.837	13,417,380.816	287,773	75,491,508	97,843,948.94	4,428.708	1,264,962.365	-	1,706,924.089	66,633,673.697	656,741.510	22,301.908	104,991	3,928	67,314,826.034	500,948.664	759,813.243	66,340	1,310,829.187	2,317,151.448	190,271	2,317,241,719	438,371,698.408		
070102-Municipio Dula Chica	7	5,207,888.014	5,595,554.055	-	-	1,112,522.827	-	-	-	-	-	-	-	-	-	-	-	-	-	-	-	-	-	-	-		
070104-Municipio Chica de Neri	7	1,147,247.287	2,022,225.257	-	-	48,797.864	-	-	-	-	-	-	-	-	-	-	-	-	-	-	-	-	-	-	-		
070105-Municipio Sotom Bolivar	7	5,116,114.673	6,024,641.542	-	-	1,580,265.930	-	-	-	-	-	-	-	-	-	-	-	-	-	-	-	-	-	-	-		
070106-Municipio Lirio	21	11,452,246.500	13,151,793.545	6,940,768.790	1,458,963	6,338,076	31,544,024.34	15,581.132	6,504,425.676	-	6,504,425.676	6,504,425.676	6,504,425.676	6,504,425.676	6,504,425.676	6,504,425.676	6,504,425.676	6,504,425.676	6,504,425.676	6,504,425.676	6,504,425.676	6,504,425.676	6,504,425.676	6,504,425.676			
070107-Municipio Universidad	38	18,797,983.182	32,265,127.150	2,273,577.923	1,420.265	11,583.000	1,230.000	-	-	-	-	-	-	-	-	-	-	-	-	-	-	-	-	-	-		
070108-Municipio Vista al Sol	1	29,214.916	142,005.006	-	-	104,085	-	-	-	-	-	-	-	-	-	-	-	-	-	-	-	-	-	-	-		
070109-Municipio Cuchumay	4	1,638,375.858	2,884,458.298	-	-	78,934.314	-	-	-	-	-	-	-	-	-	-	-	-	-	-	-	-	-	-	-		
070101-Municipio Capital Cuchumay	3	1,638,375.858	2,884,458.298	-	-	78,934.314	-	-	-	-	-	-	-	-	-	-	-	-	-	-	-	-	-	-	-		
070102-Municipio El Cuchumay	4	2,884,362.832	1,973,273.336	-	-	66,911.431	-	-	-	-	-	-	-	-	-	-	-	-	-	-	-	-	-	-	-		
070103-Municipio El Cuchumay	4	2,884,362.832	1,973,273.336	-	-	66,911.431	-	-	-	-	-	-	-	-	-	-	-	-	-	-	-	-	-	-	-		
070104-Municipio El Cuchumay	4	2,884,362.832	1,973,273.336	-	-	66,911.431	-	-	-	-	-	-	-	-	-	-	-	-	-	-	-	-	-	-	-		
070105-Municipio El Cuchumay	4	2,884,362.832	1,973,273.336	-	-	66,911.431	-	-	-	-	-	-	-	-	-	-	-	-	-	-	-	-	-	-	-		
070106-Municipio El Cuchumay	4	2,884,362.832	1,973,273.336	-	-	66,911.431	-	-	-	-	-	-	-	-	-	-	-	-	-	-	-	-	-	-	-		
070107-Municipio El Cuchumay	4	2,884,362.832	1,973,273.336	-	-	66,911.431	-	-	-	-	-	-	-	-	-	-	-	-	-	-	-	-	-	-	-		
070108-Municipio El Cuchumay	4	2,884,362.832	1,973,273.336	-	-	66,911.431	-	-	-	-	-	-	-	-	-</												

CUADRO N° 17-77

BANCA UNIVERSAL Y BANCA COMERCIAL
PERSONAS NATURALES DOMICILIADAS EN EL PAÍS CONVENIO CAMBARIO N° 20
NÚMERO DE OFICINAS Y CAPTACIONES DEL PÚBLICO POR CUENTA, SEGÚN REGIÓN ADMINISTRATIVA Y CENTRO POBLADO, al 31 de diciembre de 2016
(Bolívianos)

T O T A L		DEPÓSITOS A LA VISTA				DEPÓSITOS Y CRÉDITOS A LA VISTA				DEPÓSITOS EN CUENTAS DE AHORRO				DEPÓSITOS A PLAZO				OTRAS CAPTACIONES		TOTAL CAPTACIONES DEL PÚBLICO						
NÚMERO OFICINAS	PERSONAS NATURALES	PERSONAS JURÍDICAS	OFICIALES	TOTAL	PERSONAS NATURALES	PERSONAS JURÍDICAS	OFICIALES	TOTAL	PERSONAS NATURALES	PERSONAS JURÍDICAS	OFICIALES	TOTAL	PERSONAS NATURALES	PERSONAS JURÍDICAS	OFICIALES	TOTAL	PERSONAS NATURALES Y JURÍDICAS	OFICIALES	TOTAL							
T O T A L	3,410	2,932,874,074	206	8,033,380,864,939	1,349,897,277,180	292,465,732	5,807,884,788	8,941,214,541,315	2,554,194,395	415,679,296,836	65,126,791,347	483,360,245,118	1,360,345,837,864	30,573,862,852	8,174,300,012	14,163,091	25,404,932	1,399,133,007,991	12,873,324,894	26,897,133,006	379,197,037	40,111,814,877	13,281,961,203	9,322,491,865	360,941,452,688	11,224,361,361,369
R E G I O N																										
NÚMERO OFICINAS	PERSONAS NATURALES	PERSONAS JURÍDICAS	OFICIALES	TOTAL	PERSONAS NATURALES	PERSONAS JURÍDICAS	OFICIALES	TOTAL	PERSONAS NATURALES	PERSONAS JURÍDICAS	OFICIALES	TOTAL	PERSONAS NATURALES	PERSONAS JURÍDICAS	OFICIALES	TOTAL	PERSONAS NATURALES Y JURÍDICAS	OFICIALES	TOTAL	TOTAL CAPTACIONES DEL PÚBLICO						
CAPITAL	1,088	681,460,033,899	2,426,874,135,414	97,875,493,208	108,231,790	4,511,243,454	4,007,293,183,362	1,857,594,586	272,631,14,953	12,374,515,852	150,564,725,955	449,137,260,000	13,401,201,108	4,706,704,808	1,728,298	15,458,364	909,477,823,823	4,233,846,146	14,938,352,160	314,395,932	15,487,329,838	318,748,968,406	9,314,238,429	328,863,196,435	5,211,281,610,309	
01-DESBETO CAPITAL	355	238,368,512	97,875,493	52,397,897,208	94,804,354	2,194,764,542	1,642,368,356	1,274,725,442	145,197,623,425	6,862,375,068	152,564,725,955	4,488,197,532	374,368,389	3,786,396	8,837,440	302,675,823	1,586,190,905	2,714,873,811	314,395,932	15,487,329,838	318,748,968,406	9,314,238,429	328,863,196,435	5,211,281,610,309		
010-Municipio Libertador	15	23,836,245	9,775,366	5,237,897,208	94,804,354	2,194,764,542	1,642,368,356	1,274,725,442	145,197,623,425	6,862,375,068	152,564,725,955	4,488,197,532	374,368,389	3,786,396	8,837,440	302,675,823	1,586,190,905	2,714,873,811	314,395,932	15,487,329,838	318,748,968,406	9,314,238,429	328,863,196,435	5,211,281,610,309		
01001-Municipio Altagracia	10	3,251,554	1,315,254	1,157,254	1,315,254	1,315,254	1,315,254	1,315,254	1,315,254	1,315,254	1,315,254	1,315,254	1,315,254	1,315,254	1,315,254	1,315,254	1,315,254	1,315,254	1,315,254	1,315,254	1,315,254	1,315,254	1,315,254	1,315,254	1,315,254	1,315,254
01002-Municipio Altagracia	10	3,251,554	1,315,254	1,157,254	1,315,254	1,315,254	1,315,254	1,315,254	1,315,254	1,315,254	1,315,254	1,315,254	1,315,254	1,315,254	1,315,254	1,315,254	1,315,254	1,315,254	1,315,254	1,315,254	1,315,254	1,315,254	1,315,254	1,315,254	1,315,254	1,315,254
01003-Municipio Altagracia	10	3,251,554	1,315,254	1,157,254	1,315,254	1,315,254	1,315,254	1,315,254	1,315,254	1,315,254	1,315,254	1,315,254	1,315,254	1,315,254	1,315,254	1,315,254	1,315,254	1,315,254	1,315,254	1,315,254	1,315,254	1,315,254	1,315,254	1,315,254	1,315,254	1,315,254
01004-Municipio Altagracia	10	3,251,554	1,315,254	1,157,254	1,315,254	1,315,254	1,315,254	1,315,254	1,315,254	1,315,254	1,315,254	1,315,254	1,315,254	1,315,254	1,315,254	1,315,254	1,315,254	1,315,254	1,315,254	1,315,254	1,315,254	1,315,254	1,315,254	1,315,254	1,315,254	1,315,254
01005-Municipio Altagracia	10	3,251,554	1,315,254	1,157,254	1,315,254	1,315,254	1,315,254	1,315,254	1,315,254	1,315,254	1,315,254	1,315,254	1,315,254	1,315,254	1,315,254	1,315,254	1,315,254	1,315,254	1,315,254	1,315,254	1,315,254	1,315,254	1,315,254	1,315,254	1,315,254	1,315,254
01006-Municipio Altagracia	10	3,251,554	1,315,254	1,157,254	1,315,254	1,315,254	1,315,254	1,315,254	1,315,254	1,315,254	1,315,254	1,315,254	1,315,254	1,315,254	1,315,254	1,315,254	1,315,254	1,315,254	1,315,254	1,315,254	1,315,254	1,315,254	1,315,254	1,315,254	1,315,254	1,315,254
01007-Municipio Altagracia	10	3,251,554	1,315,254	1,157,254	1,315,254	1,315,254	1,315,254	1,315,254	1,315,254	1,315,254	1,315,254	1,315,254	1,315,254	1,315,254	1,315,254	1,315,254	1,315,254	1,315,254	1,315,254	1,315,254	1,315,254	1,315,254	1,315,254	1,315,254	1,315,254	1,315,254
01008-Municipio Altagracia	10	3,251,554	1,315,254	1,157,254	1,315,254	1,315,254	1,315,254	1,315,254	1,315,254	1,315,254	1,315,254	1,315,254	1,315,254	1,315,254	1,315,254	1,315,254	1,315,254	1,315,254	1,315,254	1,315,254	1,315,254	1,315,254	1,315,254	1,315,254	1,315,254	1,315,254
01009-Municipio Altagracia	10	3,251,554	1,315,254	1,157,254	1,315,254	1,315,254	1,315,254	1,315,254	1,315,254	1,315,254	1,315,254	1,315,254	1,315,254	1,315,254	1,315,254	1,315,254	1,315,254	1,315,254	1,315,254	1,315,254	1,315,254	1,315,254	1,315,254	1,315,254	1,315,254	1,315,254
01010-Municipio Altagracia	10	3,251,554	1,315,254	1,157,254	1,315,254	1,315,254	1,315,254	1,315,254	1,315,254	1,315,254	1,315,254	1,315,254	1,315,254	1,315,254	1,315,254	1,315,254	1,315,254	1,315,254	1,315,254	1,315,254	1,315,254	1,315,254	1,315,254	1,315,254	1,315,254	1,315,254
01011-Municipio Altagracia	10	3,251,554	1,315,254	1,157,254	1,315,254	1,315,254	1,315,254	1,315,254	1,315,254	1,315,254	1,315,254	1,315,254	1,315,254	1,315,254	1,315,254	1,315,254	1,315,254	1,315,254	1,315,254	1,315,254	1,315,254	1,315,254	1,315,254	1,315,254	1,315,254	1,315,254
01012-Municipio Altagracia	10	3,251,554	1,315,254	1,157,254	1,315,254	1,315,254	1,315,254	1,315,254	1,315,254	1,315,254	1,315,254	1,315,254	1,315,254	1,315,254	1,315,254	1,315,254	1,315,254	1,315,254	1,315,254	1,315,254	1,315,254	1,315,254	1,315,254	1,315,254	1,315,254	1,315,254
01013-Municipio Altagracia	10	3,251,554	1,315,254	1,157,254	1,315,254	1,315,254	1,315,254	1,315,254	1,315,254	1,315,254	1,315,254	1,315,254	1,315,254	1,315,254	1,315,254	1,315,254	1,315,254	1,315,254	1,315,254	1,315,254	1,315					

CUADRO N° 1-77

BANCA UNIVERSAL Y BANCA COMERCIAL
NÚMERO DE OFICINAS Y CAPTACIONES DEL PÚBLICO POR CUENTA, SEGUN REGIÓN ADMINISTRATIVA Y CENTRO POBLADO, al 31 de diciembre de 2016
(Bólabas)

R E G I Ó N	NÚMERO DE OFICINAS	DEPOSITOS A LA VISTA					DEPOSITOS CERTIFICADOS A LA VISTA					DEPOSITOS EN CUENTAS DE AHORRO					DEPOSITOS A PLAZO					OTRAS CAPTACIONES					TOTAL CAPTACIONES DEL PERÍODO	
		PERSONAS					PERSONAS					PERSONAS					PERSONAS					PERSONAS						
		NATURALES	PERSONAS JURÍDICAS	OFICIALES	CONTENIDO CAMBIARIO N° 20	TOTAL	NATURALES	PERSONAS JURÍDICAS	OFICIALES	TOTAL	NATURALES	PERSONAS JURÍDICAS	OFICIALES	CONTENIDO CAMBIARIO N° 20	TOTAL	NATURALES	PERSONAS JURÍDICAS	OFICIALES	TOTAL	NATURALES	PERSONAS JURÍDICAS	OFICIALES	TOTAL	NATURALES	PERSONAS JURÍDICAS	OFICIALES	TOTAL	
CENTRO OCCIDENTAL	399	398,827,371.870	483.885.165.807	65.465.115.481	17.874.431	11.088.555	878.018.353.104	165.792.457	1.371.740.278	300.000.000	1.440.404.813	150.323.943.719	4.810.914.590	992.040.000	1.344.861	686.701	15,511.817.678	673.501.916	728.720.495	5.912.056	1.488.213.979	5.232.006.397	172.844	5.232.871.642	1.041.481.866.216	193.461.854	193.461.854	97
11-ALCALON	27	17.088.774.837	21.778.215	1.224.059.878	879.847	5.897.005	42.800.201.389	5.091.857	703.814.057	7.071.078.085	703.814.057	10.407.498.338	39.358.358	23.411.711	351.857	93.028	19,540.765.362	80.214.887	51.222.209	85.252.217	247.798.236	10	247.798.236	75.148.818.230	17.088.774.837	21.778.215	1.224.059.878	879.847
1101-Municipio Asunción	1	10.588.807	155.863.256	14.528.799	-	-	20.809.882	-	-	-	-	20.809.882	-	-	-	-	20.809.882	-	-	-	-	-	-	-	-	-	-	6.000
110101-Paseo San Juan de los Cayos	1	10.588.807	155.863.256	14.528.799	-	-	20.809.882	-	-	-	-	20.809.882	-	-	-	-	20.809.882	-	-	-	-	-	-	-	-	-	-	6.000
1101-Municipio Buehachua	1	146.242.807	13.576.433	121.153.008	-	-	274.970.249	-	-	-	-	274.970.249	-	-	-	-	274.970.249	-	-	-	-	-	-	-	-	-	-	6.000
110101-Municipio Ciudadela	1	146.242.807	13.576.433	121.153.008	-	-	274.970.249	-	-	-	-	274.970.249	-	-	-	-	274.970.249	-	-	-	-	-	-	-	-	-	-	6.000
1101-Municipio Ciudadela	1	146.242.807	13.576.433	121.153.008	-	-	274.970.249	-	-	-	-	274.970.249	-	-	-	-	274.970.249	-	-	-	-	-	-	-	-	-	-	6.000
1101-Municipio Ciudadela	1	146.242.807	13.576.433	121.153.008	-	-	274.970.249	-	-	-	-	274.970.249	-	-	-	-	274.970.249	-	-	-	-	-	-	-	-	-	-	6.000
1101-Municipio Ciudadela	1	146.242.807	13.576.433	121.153.008	-	-	274.970.249	-	-	-	-	274.970.249	-	-	-	-	274.970.249	-	-	-	-	-	-	-	-	-	-	6.000
1101-Municipio Ciudadela	1	146.242.807	13.576.433	121.153.008	-	-	274.970.249	-	-	-	-	274.970.249	-	-	-	-	274.970.249	-	-	-	-	-	-	-	-	-	-	6.000
1101-Municipio Ciudadela	1	146.242.807	13.576.433	121.153.008	-	-	274.970.249	-	-	-	-	274.970.249	-	-	-	-	274.970.249	-	-	-	-	-	-	-	-	-	-	6.000
1101-Municipio Ciudadela	1	146.242.807	13.576.433	121.153.008	-	-	274.970.249	-	-	-	-	274.970.249	-	-	-	-	274.970.249	-	-	-	-	-	-	-	-	-	-	6.000
1101-Municipio Ciudadela	1	146.242.807	13.576.433	121.153.008	-	-	274.970.249	-	-	-	-	274.970.249	-	-	-	-	274.970.249	-	-	-	-	-	-	-	-	-	-	6.000
1101-Municipio Ciudadela	1	146.242.807	13.576.433	121.153.008	-	-	274.970.249	-	-	-	-	274.970.249	-	-	-	-	274.970.249	-	-	-	-	-	-	-	-	-	-	6.000
1101-Municipio Ciudadela	1	146.242.807	13.576.433	121.153.008	-	-	274.970.249	-	-	-	-	274.970.249	-	-	-	-	274.970.249	-	-	-	-	-	-	-	-	-	-	6.000
1101-Municipio Ciudadela	1	146.242.807	13.576.433	121.153.008	-	-	274.970.249	-	-	-	-	274.970.249	-	-	-	-	274.970.249	-	-	-	-	-	-	-	-	-	-	6.000
1101-Municipio Ciudadela	1	146.242.807	13.576.433	121.153.008	-	-	274.970.249	-	-	-	-	274.970.249	-	-	-	-	274.970.249	-	-	-	-	-	-	-	-	-	-	6.000
1101-Municipio Ciudadela	1	146.242.807	13.576.433	121.153.008	-	-	274.970.249	-	-	-	-	274.970.249	-	-	-	-	274.970.249	-	-	-	-	-	-	-	-	-	-	6.000
1101-Municipio Ciudadela	1	146.242.807	13.576.433	121.153.008	-	-	274.970.249	-	-	-	-	274.970.249	-	-	-	-	274.970.249	-	-	-	-	-	-	-	-	-	-	6.000
1101-Municipio Ciudadela	1	146.242.807	13.576.433	121.153.008	-	-	274.970.249	-	-	-	-	274.970.249	-	-	-	-	274.970.249	-	-	-	-	-	-	-	-	-	-	6.000
1101-Municipio Ciudadela	1	146.242.807	13.576.433	121.153.008	-	-	274.970.249	-	-	-	-	274.970.249	-	-	-	-	274.970.249	-	-	-	-	-	-	-	-	-	-	6.000
1101-Municipio Ciudadela	1	146.242.807	13.576.433	121.153.008	-	-	274.970.249	-	-	-	-	274.970.249	-	-	-	-	274.970.249	-	-	-	-	-	-	-	-	-	-	6.000
1101-Municipio Ciudadela	1	146.242.807	13.576.433	121.153.008	-	-	274.970.249	-	-	-	-	274.970.249	-	-	-	-	274.970.249	-	-	-	-	-	-	-	-	-	-	6.000
1101-Municipio Ciudadela	1	146.242.807	13.576.433	121.153.008	-	-	274.970.249	-	-	-	-	274.970.249	-	-	-	-	274.970.249	-	-	-	-	-	-	-	-	-	-	6.000
1101-Municipio Ciudadela	1	146.242.807	13.576.433	121.153.008	-	-	274.970.249	-	-	-	-	274.970.249	-	-	-	-	274.970.249	-	-	-	-	-	-	-	-	-	-	6.000
1101-Municipio Ciudadela	1	146.242.807	13.576.433	121.153.008	-	-	274.970.249	-	-	-	-	274.970.249	-	-	-	-	274.970.249	-	-	-	-	-	-	-	-	-	-	6.000
1101-Municipio Ciudadela	1	146.242.807	13.576.433	121.153.008	-	-	274.970.249	-	-	-	-	274.970.249	-	-	-	-	274.970.249	-	-	-	-	-	-	-	-	-	-	6.000
1101-Municipio Ciudadela	1	146.242.807	13.576.433	121.153.008	-	-	274.970.249	-	-	-	-																	

CUADRO N° 1-77
BANCA UNIVERSAL Y BANCA COMERCIAL

NÚMERO DE OFICINAS Y CAPTACIONES DEL PÚBLICO POR CUENTA, SEGÚN REGIÓN ADMINISTRATIVA Y CENTRO POBLADO, al 31 de diciembre de 2016
(Bolívares)

47

R E G I O N	NÚMERO OFICINAS	DEPOSITOS A LA VISTA				DEPOSITOS Y CREDITACIONES A LA VISTA				DEPOSITOS EN CUENTAS DE AHORRO				DEPOSITOS A PLAZO				OTRAS CAPTACIONES				TOTAL CAPTACIONES DEL PÚBLICO	
		PERSONAS NATURALES		PERSONAS JURÍDICAS		PERSONAS NATURALES		PERSONAS JURÍDICAS		PERSONAS NATURALES		PERSONAS JURÍDICAS		PERSONAS NATURALES		PERSONAS JURÍDICAS		PERSONAS NATURALES		PERSONAS JURÍDICAS			
		OFICIALES	TOTAL	OFICIALES	TOTAL	OFICIALES	TOTAL	OFICIALES	TOTAL	OFICIALES	TOTAL	OFICIALES	TOTAL	OFICIALES	TOTAL	OFICIALES	TOTAL	OFICIALES	TOTAL	OFICIALES	TOTAL		
ZULIANA																							
311	235,159,513,927	358,931,436,264	53,212,956,729	14,398,084	56,310,338	647,371,615,342	146,653,117	3,210,233,640	-	3,356,886,787	110,363,294,901	5,114,490,142	383,279,990	687,681	1,562,603	115,863,315,317	2,250,533,302	5,667,409,450	3,870,790	7,321,813,543	6,461,541,494	18,870	6,461,560,364
235100	235,159,513,927	358,931,436,264	53,212,956,729	14,398,084	56,310,338	647,371,615,342	146,653,117	3,210,233,640	-	3,356,886,787	110,363,294,901	5,114,490,142	383,279,990	687,681	1,562,603	115,863,315,317	2,250,533,302	5,667,409,450	3,870,790	7,321,813,543	6,461,541,494	18,870	6,461,560,364
235100	235,159,513,927	358,931,436,264	53,212,956,729	14,398,084	56,310,338	647,371,615,342	146,653,117	3,210,233,640	-	3,356,886,787	110,363,294,901	5,114,490,142	383,279,990	687,681	1,562,603	115,863,315,317	2,250,533,302	5,667,409,450	3,870,790	7,321,813,543	6,461,541,494	18,870	6,461,560,364
235100	235,159,513,927	358,931,436,264	53,212,956,729	14,398,084	56,310,338	647,371,615,342	146,653,117	3,210,233,640	-	3,356,886,787	110,363,294,901	5,114,490,142	383,279,990	687,681	1,562,603	115,863,315,317	2,250,533,302	5,667,409,450	3,870,790	7,321,813,543	6,461,541,494	18,870	6,461,560,364
235100	235,159,513,927	358,931,436,264	53,212,956,729	14,398,084	56,310,338	647,371,615,342	146,653,117	3,210,233,640	-	3,356,886,787	110,363,294,901	5,114,490,142	383,279,990	687,681	1,562,603	115,863,315,317	2,250,533,302	5,667,409,450	3,870,790	7,321,813,543	6,461,541,494	18,870	6,461,560,364
235100	235,159,513,927	358,931,436,264	53,212,956,729	14,398,084	56,310,338	647,371,615,342	146,653,117	3,210,233,640	-	3,356,886,787	110,363,294,901	5,114,490,142	383,279,990	687,681	1,562,603	115,863,315,317	2,250,533,302	5,667,409,450	3,870,790	7,321,813,543	6,461,541,494	18,870	6,461,560,364
235100	235,159,513,927	358,931,436,264	53,212,956,729	14,398,084	56,310,338	647,371,615,342	146,653,117	3,210,233,640															

DE OFICINAS Y CAPTACIONES DEL PÚBLICO POR CUENTA, SEGÚN REGIÓN ADMINISTRATIVA Y CENTRO POBLADO, al 31 de diciembre de 2011
(Bolívares)

[illegible]

CUADRO N° 1- 77
BANCA UNIVERSAL Y BANCA COMERCIAL
NÚMERO DE OFICINAS Y CAPTACIONES DEL PÚBLICO POR CUENTA, SEGÚN REGIÓN ADMINISTRATIVA Y CENTRO POBLADO, al 31 de diciembre de 2016
(Bolívares)

R E G I Ó N	NÚMERO OFICINAS	DEPOSITOS A LA VISTA					DEPOSITOS Y CREDITACIONES A LA VISTA					DEPOSITOS EN CUENTAS DE AHORRO					DEPOSITOS A PLAZO					OTRAS CAPTACIONES									
		PERSONAS NATURALES		PERSONAS JURÍDICAS		TOTAL	PERSONAS NATURALES		PERSONAS JURÍDICAS		TOTAL	PERSONAS NATURALES		PERSONAS JURÍDICAS		TOTAL	PERSONAS NATURALES		PERSONAS JURÍDICAS		TOTAL	PERSONAS NATURALES		PERSONAS JURÍDICAS		TOTAL					
		COMERCIO N° 22		COMERCIO N° 22			COMERCIO N° 22		COMERCIO N° 22			COMERCIO N° 22		COMERCIO N° 22			COMERCIO N° 22		COMERCIO N° 22			COMERCIO N° 22		COMERCIO N° 22							
		OFICIALES	PERSONAS	OFICIALES	PERSONAS		OFICIALES	PERSONAS	OFICIALES	PERSONAS		OFICIALES	PERSONAS	OFICIALES	PERSONAS		OFICIALES	PERSONAS	OFICIALES	PERSONAS		OFICIALES	PERSONAS	OFICIALES	PERSONAS		OFICIALES	PERSONAS	OFICIALES	PERSONAS	OFICIALES
NOR- ORIENTAL		340	241,225,959.862	362,704,459.450	43,178,952.255	107,086,071.105	651,474,494.747	407,776.487	116,852.355	-	177,628.851	117,925,854.712	1,176,637.206	131,333.874	698.472	3,707.671	119,232,227.705	1,708,955.427	244,458.301	10,520.000	1,953,944.728	4,507,805.912	359.554	4,506,156.945	777,361,435.926						
03- ANDATUEPE		174	138,214,895.700	227,002,893.117	22,191,590.388	115,536.300	282,524.169	37,762,494.747	34,499.856	59,161.987	93,661.823	63,468,448.885	266,157.895	108,824.906	436.737	659.520	61,844,227.562	643,187.441	94,328.956	6,820.000	745,534.066	3,016,176.153	227.001	3,016,487.154	465,402,188.689						
16 01001-Municipio Arica		16	21,382,235.059	957,816.214	2,295.499	47,098	24,949.151.982	187.238	20,606.860	102.248	20,167.259	6,996,147.586	3,272.128	62,696.485	105.248	25,574	6,762,650.449	45,363.281	5,000.000	36,964.281	26,451.285	165	26,451.281	42,681,613.583							
03001-Municipio Capital Arica		3	1,567,346.819	91,890.864	52.243	1,659.240.684	34,931.312.82	167.230	68,285.075	167.230	68,285.075	3,272.128	62,696.485	105.248	25,574	6,762,650.449	45,363.281	5,000.000	36,964.281	26,451.285	165	26,451.281	42,681,613.583								
03002-Municipio Capital Arica		3	1,567,346.819	91,890.864	52.243	1,659.240.684	34,931.312.82	167.230	68,285.075	167.230	68,285.075	3,272.128	62,696.485	105.248	25,574	6,762,650.449	45,363.281	5,000.000	36,964.281	26,451.285	165	26,451.281	42,681,613.583								
03003-Municipio Potosí		3	1,567,346.819	91,890.864	52.243	1,659.240.684	34,931.312.82	167.230	68,285.075	167.230	68,285.075	3,272.128	62,696.485	105.248	25,574	6,762,650.449	45,363.281	5,000.000	36,964.281	26,451.285	165	26,451.281	42,681,613.583								
03004-Municipio Potosí		3	1,567,346.819	91,890.864	52.243	1,659.240.684	34,931.312.82	167.230	68,285.075	167.230	68,285.075	3,272.128	62,696.485	105.248	25,574	6,762,650.449	45,363.281	5,000.000	36,964.281	26,451.285	165	26,451.281	42,681,613.583								
03005-Municipio Potosí		3	1,567,346.819	91,890.864	52.243	1,659.240.684	34,931.312.82	167.230	68,285.075	167.230	68,285.075	3,272.128	62,696.485	105.248	25,574	6,762,650.449	45,363.281	5,000.000	36,964.281	26,451.285	165	26,451.281	42,681,613.583								
03006-Municipio Potosí		3	1,567,346.819	91,890.864	52.243	1,659.240.684	34,931.312.82	167.230	68,285.075	167.230	68,285.075	3,272.128	62,696.485	105.248	25,574	6,762,650.449	45,363.281	5,000.000	36,964.281	26,451.285	165	26,451.281	42,681,613.583								
03007-Municipio Potosí		3	1,567,346.819	91,890.864	52.243	1,659.240.684	34,931.312.82	167.230	68,285.075	167.230	68,285.075	3,272.128	62,696.485	105.248	25,574	6,762,650.449	45,363.281	5,000.000	36,964.281	26,451.285	165	26,451.281	42,681,613.583								
03008-Municipio Potosí		3	1,567,346.819	91,890.864	52.243	1,659.240.684	34,931.312.82	167.230	68,285.075	167.230	68,285.075	3,272.128	62,696.485	105.248	25,574	6,762,650.449	45,363.281	5,000.000	36,964.281	26,451.285	165	26,451.281	42,681,613.583								
03009-Municipio Potosí		3	1,567,346.819	91,890.864	52.243	1,659.240.684	34,931.312.82	167.230	68,285.075	167.230	68,285.075	3,272.128	62,696.485	105.248	25,574	6,762,650.449	45,363.281	5,000.000	36,964.281	26,451.285	165	26,451.281	42,681,613.583								
03010-Municipio Potosí		3	1,567,346.819	91,890.864	52.243	1,659.240.684	34,931.312.82	167.230	68,285.075	167.230	68,285.075	3,272.128	62,696.485	105.248	25,574	6,762,650.449	45,363.281	5,000.000	36,964.281	26,451.285	165	26,451.281	42,681,613.583								
03011-Municipio Potosí		3	1,567,346.819	91,890.864	52.243	1,659.240.684	34,931.312.82	167.230	68,285.075	167.230	68,285.075	3,272.128	62,696.485	105.248	25,574	6,762,650.449	45,363.281	5,000.000	36,964.281	26,451.285	165	26,451.281	42,681,613.583								
03012-Municipio Potosí		3	1,567,346.819	91,890.864	52.243	1,659.240.684	34,931.312.82	167.230	68,285.075	167.230	68,285.075	3,272.128	62,696.485	105.248	25,574	6,762,650.449	45,363.281	5,000.000	36,964.281	26,451.285	165	26,451.281	42,681,613.583								
03013-Municipio Potosí		3	1,567,346.819	91,890.864	52.243	1,659.240.684	34,931.312.82	167.230	68,285.075	167.230	68,285.075	3,272.128	62,696.485	105.248	25,574	6,762,650.449	45,363.281	5,000.000	36,964.281	26,451.285	165	26,451.281	42,681,613.583								
03014-Municipio Potosí		3	1,567,346.819	91,890.864	52.243	1,659.240.684	34,931.312.82	167.230	68,285.075	167.230	68,285.075	3,272.128	62,696.485	105.248	25,574	6,762,650.449	45,363.281	5,000.000	36,964.281	26,451.285	165	26,451.281	42,681,613.583								
03015-Municipio Potosí		3	1,567,346.819	91,890.864	52.243																										

CUADRO N° 1- 77
BANCA UNIVERSAL S.A. BANCO COMERCIAL
NÚMERO DE OFICINAS Y CAPTACIONES DEL PÚBLICO POR CUENTA, SEGÚN REGIÓN ADMINISTRATIVA Y CENTRO POBLADO, al 31 de diciembre de 2016
(Bolívares)

DEPOSITOS A LA VISTA															DEPOSITOS / CREDITOS A LA VISTA															DEPOSITOS EN CUENTAS DE AHORO															DEPOSITOS A PLAZO															OTRAS CAPTACIONES																																																																																																																																																																																																																																																																																																																																																																																																		
REGION	NUMERO OFICINAS	PERSONAS NATURALES					PERSONAS JURIDICAS					TOTAL	PERSONAS NATURALES					PERSONAS JURIDICAS					TOTAL	PERSONAS NATURALES					PERSONAS JURIDICAS					TOTAL	PERSONAS NATURALES					PERSONAS JURIDICAS					TOTAL	TOTAL CAPTACIONES DEL PUBLICO																																																																																																																																																																																																																																																																																																																																																																																																																
		OFICIALES	COMERCIO	COMERCIO	COMERCIO	COMERCIO	OFICIALES	COMERCIO	COMERCIO	COMERCIO	COMERCIO		OFICIALES	COMERCIO	COMERCIO	COMERCIO	OFICIALES	COMERCIO	COMERCIO	COMERCIO	OFICIALES	COMERCIO		COMERCIO	COMERCIO	OFICIALES	COMERCIO	COMERCIO	COMERCIO	OFICIALES	COMERCIO	COMERCIO	COMERCIO		OFICIALES	COMERCIO	COMERCIO	COMERCIO																																																																																																																																																																																																																																																																																																																																																																																																																								
GUAYANA	192	142.066.461	174.636.287	47.166.940	11.647.618	204.053.700	364.069.916	182.151.854	1.579.772.235	-	1.861.924.000	65.591.848	69.741.510	22.391.908	104.901	3.528	67.272.081	546.749.804	759.813.243	66.340	1.306.629	2.316.519	190.271	2.316.709	436.447	683.206	436.447	683.206	436.447	683.206	436.447	683.206	436.447	683.206	436.447	683.206	436.447	683.206	436.447	683.206	436.447	683.206	436.447	683.206	436.447	683.206	436.447	683.206	436.447	683.206	436.447	683.206	436.447	683.206	436.447	683.206	436.447	683.206	436.447	683.206	436.447	683.206	436.447	683.206	436.447	683.206	436.447	683.206	436.447	683.206	436.447	683.206	436.447	683.206	436.447	683.206	436.447	683.206	436.447	683.206	436.447	683.206	436.447	683.206	436.447	683.206	436.447	683.206	436.447	683.206	436.447	683.206	436.447	683.206	436.447	683.206	436.447	683.206	436.447	683.206	436.447	683.206	436.447	683.206	436.447	683.206	436.447	683.206	436.447	683.206	436.447	683.206	436.447	683.206	436.447	683.206	436.447	683.206	436.447	683.206	436.447	683.206	436.447	683.206	436.447	683.206	436.447	683.206	436.447	683.206	436.447	683.206	436.447	683.206	436.447	683.206	436.447	683.206	436.447	683.206	436.447	683.206	436.447	683.206	436.447	683.206	436.447	683.206	436.447	683.206	436.447	683.206	436.447	683.206	436.447	683.206	436.447	683.206	436.447	683.206	436.447	683.206	436.447	683.206	436.447	683.206	436.447	683.206	436.447	683.206	436.447	683.206	436.447	683.206	436.447	683.206	436.447	683.206	436.447	683.206	436.447	683.206	436.447	683.206	436.447	683.206	436.447	683.206	436.447	683.206	436.447	683.206	436.447	683.206	436.447	683.206	436.447	683.206	436.447	683.206	436.447	683.206	436.447	683.206	436.447	683.206	436.447	683.206	436.447	683.206	436.447	683.206	436.447	683.206	436.447	683.206	436.447	683.206	436.447	683.206	436.447	683.206	436.447	683.206	436.447	683.206	436.447	683.206	436.447	683.206	436.447	683.206	436.447	683.206	436.447	683.206	436.447	683.206	436.447	683.206	436.447	683.206	436.447	683.206	436.447	683.206	436.447	683.206	436.447	683.206	436.447	683.206	436.447	683.206	436.447	683.206	436.447	683.206	436.447	683.206	436.447	683.206	436.447	683.206	436.447	683.206	436.447	683.206	436.447	683.206	436.447	683.206	436.447	683.206	436.447	683.206	436.447	683.206	436.447	683.206	436.447	683.206	436.447	683.206	436.447	683.206	436.447	683.206	436.447	683.206	436.447	683.206	436.447	683.206	436.447	683.206	436.447	683.206	436.447	683.206	436.447	683.206	436.447	683.206	436.447	683.206	436.447	683.206	436.447	683.206	436.447	683.206	436.447	683.206	436.447	683.206	436.447	683.206	436.447	683.206	436.447	683.206	436.447	683.206	436.447	683.206	436.447	683.206	436.447	683.206	436.447	683.206	436.447	683.206	436.447	683.206	436.447	683.206	436.447	683.206	436.447	683.206	436.447	683.206	436.447	683.206	436.447	683.206	436.447	683.206	436.447	683.206	436.447	683.206	436.447	683.206	436.447	683.206	436.447	683.206	436.447	683.206	436.447	683.206	436.447	683.206	436.447	683.206	436.447	683.206	436.447	683.206	436.447	683.206	436.447	683.206	436.447	683.206	436.447	683.206	436.447	683.206	436.447	683.206	436.447	683.206	436.447	683.206	436.447	683.206	436.447	683.206	436.447	683.206	436.447	683.206	436.447	683.206	436.447	683.206	436.447	683.206	436.447	683.206	436.447	683.206	436.447	683.206	436.447	683.206	436.447	683.206	436.447	683.206	436.447	683.206	436.447	683.206	436.447	683.206	436.447	683.206	436.447	683.206	436.447	683.206	436.447	683.206	436.447	683.206	436.447	683.206	436.447	683.206	436.447	683.206	436.447	683.206	436.447	683.206	436.447	683.206	436.447	683.206	436.447	683.20

NÚMERO DE OFICINAS Y CAPTACIONES DEL PÚBLICO POR CUENTA, SEGÚN REGIÓN ADMINISTRATIVA Y CENTRO POBLADO, al 31 de diciembre de 2011
(Bolívares)

[illegible]

CUADRO N° 1 - 78
RESTO DEL SECTOR BANCARIO
NÚMERO DE OFICINAS Y CAPTACIONES DEL PÚBLICO POR CUENTA, SEGÚN REGIÓN ADMINISTRATIVA Y CENTRO POBLADO, al 31 de diciembre de 2016
(Bólvares)

R E G I Ó N	NÚMERO OFICINAS	DEPOSITOS A LA VISTA				DEPOSITOS Y CREDITACIONES A LA VISTA				DEPOSITOS EN CUENTAS DE AHORRO					DEPOSITOS A PLAZO				OTRAS CAPTACIONES				TOTAL CAPTACIONES DEL PÚBLICO	
		PERSONAS				PERSONAS				PERSONAS					PERSONAS				PERSONAS					
		NATURALES	PERSONAS JURÍDICAS	OFICIALES	TOTAL	NATURALES	PERSONAS JURÍDICAS	OFICIALES	TOTAL	NATURALES	PERSONAS JURÍDICAS	OFICIALES	TOTAL	CONVENIO CAMBIARIO N° 20	NATURALES	PERSONAS JURÍDICAS	OFICIALES	TOTAL	NATURALES	PERSONAS JURÍDICAS	OFICIALES	TOTAL		
		CAMBIARIO N° 20				CAMBIARIO N° 20				CAMBIARIO N° 20					CAMBIARIO N° 20				CAMBIARIO N° 20					
CENTRO OCCIDENTAL		7	893,672,815	3,390,748,965	431,513,538	-	-	-	-	188,941,858	36,247,401	-	-	-	225,189,259	68,838,341	41,400,000	-	110,238,341	4,417,100	-	4,417,100	5,055,779,498	
11-FALCON	1	59,948,190	608,827,503	87,389,108	-	-	-	-	-	798,136,801	-	-	-	-	60,870,748	-	-	-	93,182	-	-	93,182	817,120,728	
1108-Municipio Carabana	1	59,948,190	608,827,503	87,389,108	-	-	-	-	-	798,136,801	-	-	-	-	60,870,748	-	-	-	93,182	-	-	93,182	817,120,728	
110201-Panorama Carabana	1	59,948,190	608,827,503	87,389,108	-	-	-	-	-	798,136,801	-	-	-	-	60,870,748	-	-	-	93,182	-	-	93,182	817,120,728	
13-AJACA	8	728,912,111	2,781,711,480	344,154,409	-	-	-	-	-	98,574,343	36,247,401	-	-	-	134,821,744	38,871,586	41,400,000	-	78,273,586	4,331,918	-	4,331,918	4,082,761,215	
1302-Municipio Infantes	8	728,912,111	2,781,711,480	344,154,409	-	-	-	-	-	98,574,343	36,247,401	-	-	-	134,821,744	38,871,586	41,400,000	-	78,273,586	4,331,918	-	4,331,918	4,082,761,215	
130201-Panorama Ciudad	1	128,727,712	885,295,748	-	-	-	-	-	-	42,817,955	-	-	-	-	42,817,955	-	-	-	304,498	-	-	304,498	878,262,362	
130204-Panorama Concepcion	1	488,084,408	132,656,745	344,124,420	-	-	-	-	-	51,058,055	-	-	-	-	51,058,055	-	-	-	528,321	-	-	528,321	1,088,446,111	
130204-Panorama Juan de Villegas	1	14,803,288	804,499,033</																					

CUADRO Nº I - 79
SECTOR BANCARIO
COMPOSICIÓN DE OTROS FINANCIAMIENTOS OBTENIDOS, SEGÚN BANCO, al 31 de diciembre de 2016
(Miles de Bolívares)

B A N C O		O T R O S F I N A N C I A M I E N T O S O B T E N I D O S						T O T A L
		OBLIGACIONES CON INSTITUCIONES FINANCIERAS DEL PAÍS HASTA UN AÑO	OBLIGACIONES CON INSTITUCIONES FINANCIERAS DEL PAÍS A MÁS DE UN AÑO	OBLIGACIONES CON INSTITUCIONES FINANCIERAS DEL EXTERIOR HASTA UN AÑO	OBLIGACIONES CON INSTITUCIONES FINANCIERAS DEL EXTERIOR A MÁS DE UN AÑO	OBLIGACIONES POR OTROS FINANCIAMIENTOS HASTA UN AÑO	OBLIGACIONES POR OTROS FINANCIAMIENTOS A MÁS DE UN AÑO	
BANCA UNIVERSAL	PROVINCIAL	3,620,841	-	15,294	-	-	-	3,636,135
	MERCANTIL	73,750	-	132,098	-	-	-	205,848
	CITIBANK	-	-	6,483	-	-	-	6,483
	EXTERIOR	-	-	167,580	-	-	8,379	175,959
	CARONÍ	2,371	-	-	-	-	-	2,371
	BANESCO	31,657,531	-	414,670	-	-	-	32,072,201
	VENEZUELA	16,674,230	-	-	-	-	84	16,674,314
	BANCARIBE	221,549	-	517,047	-	-	-	738,596
	FONDO COMÚN	123,076	-	199,185	-	-	-	322,261
	SOFITASA	41,541	-	-	-	-	-	41,541
	DEL SUR	695,281	-	-	-	-	-	695,281
	VENEZOLANO DE CRÉDITO	13,585	-	110,824	-	-	-	124,409
	OCCIDENTAL DE DESCUENTO	1,038,438	-	-	-	-	-	1,038,438
	NACIONAL DE CRÉDITO	82,646	-	771	-	-	-	83,417
	BANCO INTERNACIONAL DE DESARROLLO	-	-	-	-	-	-	-
	BANCO DEL TESORO	8,205,778	-	-	-	-	-	8,205,778
	BANCO AGRÍCOLA DE VENEZUELA	-	-	-	-	-	269,218,357	269,218,357
	BICENTENARIO	11,284,657	19,533	-	-	-	270,783	11,574,973
	BANCO ACTIVO	20	-	-	-	-	-	20
	NOVO BANCO	-	-	11,786	-	-	-	11,786
	PLAZA	772,010	-	-	-	-	-	772,010
	100% BANCO	-	-	-	-	-	-	-
	BANPLUS	-	-	-	-	-	-	-
	BANFANB	-	-	-	-	-	-	-
BANCA COMERCIAL								
RESTO DEL SECTOR BANCARIO	BANCA MICRO FINANCIERA							
	BANCA DE DESARROLLO							
	I.M.CRÉD.							
	BANCA DE EXPORTACIÓN Y COMERCIO	-	-	-	-	-	-	-
	BANCRECER	6,840,564	-	135,254	-	-	-	6,975,818
	BANCAMIGA	50,000	-	-	-	197,003	-	247,003
	BANGENTE	-	-	-	-	-	-	-
BANCA UNIVERSAL Y BANCA COMERCIAL	MI BANCO	893,250	-	-	-	-	-	893,250
	BANCO DE COMERCIO EXTERIOR (BANCOEX)	-	-	-	-	-	400,926	400,926
	INSTITUTO MUNICIPAL DE CRÉDITO POPULAR (IMCP)	-	-	-	-	-	-	-
BANCA UNIVERSAL Y BANCA COMERCIAL		74,507,304	19,533	1,575,738	-	-	269,497,603	345,600,178
Banca Universal		74,507,304	19,533	1,575,738	-	-	269,497,603	345,600,178
Bancos de capital privado		38,342,639	-	1,575,738	-	-	8,379	39,926,756
Bancos de capital del estado		36,164,665	19,533	-	-	-	269,489,224	305,673,422
Banca Comercial		-	-	-	-	-	-	-
Bancos de capital privado		-	-	-	-	-	-	-
Bancos de capital del estado		-	-	-	-	-	-	-
RESTO DEL SECTOR BANCARIO		7,783,814	-	135,254	-	197,003	400,926	8,516,997
Banca Microfinanciera		7,783,814	-	135,254	-	197,003	-	8,116,071
Banca de Desarrollo		-	-	-	-	-	400,926	400,926
Institutos Municipales de Crédito		-	-	-	-	-	-	-
TOTAL SECTOR BANCARIO		82,291,118	19,533	1,710,992	-	197,003	269,898,529	354,117,175

FUENTE: BALANCE GENERAL DE PUBLICACIÓN
GERENCIA GENERAL DE REGULACIÓN - GERENCIA DE INVESTIGACIÓN Y DESARROLLO ESTADÍSTICO

CUADRO Nº I - 80
SECTOR BANCARIO
COMPOSICIÓN DE OTROS FINANCIAMIENTOS OBTENIDOS, enero - diciembre / 2016
(Miles de Bolívares)

M E S	SUBSECTOR	O T R O S F I N A N C I A M I E N T O S O B T E N I D O S						TOTAL
		OBLIGACIONES CON INSTITUCIONES FINANCIERAS DEL PAÍS HASTA UN AÑO	OBLIGACIONES CON INSTITUCIONES FINANCIERAS DEL PAÍS A MÁS DE UN AÑO	OBLIGACIONES CON INSTITUCIONES FINANCIERAS DEL EXTERIOR HASTA UN AÑO	OBLIGACIONES CON INSTITUCIONES FINANCIERAS DEL EXTERIOR A MÁS DE UN AÑO	OBLIGACIONES POR OTROS FINANCIAMIENTOS HASTA UN AÑO	OBLIGACIONES POR OTROS FINANCIAMIENTOS A MÁS DE UN AÑO	
ENERO	BANCA UNIVERSAL Y COMERCIAL	26,582,338	93,237	1,119,521	-	-	1,002,727	28,797,823
	RESTO DEL SECTOR BANCARIO	3,022,083	-	129,829	-	39,418	269,228	3,460,558
	TOTAL SECTOR BANCARIO	29,604,421	93,237	1,249,350	-	39,418	1,271,955	32,258,381
FEBRERO	BANCA UNIVERSAL Y COMERCIAL	47,009,590	37,824	1,056,742	-	-	1,000,618	49,104,774
	RESTO DEL SECTOR BANCARIO	3,013,587	-	126,453	-	49,588	268,843	3,458,471
	TOTAL SECTOR BANCARIO	50,023,177	37,824	1,183,195	-	49,588	1,269,461	52,563,245
MARZO	BANCA UNIVERSAL Y COMERCIAL	50,830,329	37,824	1,490,112	-	-	1,000,618	53,358,883
	RESTO DEL SECTOR BANCARIO	5,625,465	-	122,017	-	59,791	416,475	6,223,748
	TOTAL SECTOR BANCARIO	56,455,794	37,824	1,612,129	-	59,791	1,417,093	59,582,631
ABRIL	BANCA UNIVERSAL Y COMERCIAL	61,688,560	28,828	1,606,036	-	-	1,000,618	64,324,042
	RESTO DEL SECTOR BANCARIO	6,339,693	-	119,495	-	78,233	416,475	6,953,896
	TOTAL SECTOR BANCARIO	68,028,253	28,828	1,725,531	-	78,233	1,417,093	71,277,938
MAYO	BANCA UNIVERSAL Y COMERCIAL	60,809,029	28,828	1,769,602	-	-	1,190,281	63,797,740
	RESTO DEL SECTOR BANCARIO	6,791,642	-	118,151	-	78,760	416,475	7,405,028
	TOTAL SECTOR BANCARIO	67,600,671	28,828	1,887,753	-	78,760	1,606,756	71,202,768
JUNIO	BANCA UNIVERSAL Y COMERCIAL	58,805,521	28,828	1,776,255	-	-	1,455,963	62,066,567
	RESTO DEL SECTOR BANCARIO	5,464,602	-	109,529	-	78,723	401,696	6,054,550
	TOTAL SECTOR BANCARIO	64,270,123	28,828	1,885,784	-	78,723	1,857,659	68,121,117
JULIO	BANCA UNIVERSAL Y COMERCIAL	43,351,086	28,828	1,946,402	-	-	1,529,493	46,855,809
	RESTO DEL SECTOR BANCARIO	6,610,941	-	104,514	-	79,134	401,696	7,196,285
	TOTAL SECTOR BANCARIO	49,962,027	28,828	2,050,916	-	79,134	1,931,189	54,052,094
AGOSTO	BANCA UNIVERSAL Y COMERCIAL	44,428,568	28,828	1,941,357	-	-	1,515,637	47,914,390
	RESTO DEL SECTOR BANCARIO	6,505,540	-	136,202	-	79,661	401,311	7,122,714
	TOTAL SECTOR BANCARIO	50,934,108	28,828	2,077,559	-	79,661	1,916,948	55,037,104
SEPTIEMBRE	BANCA UNIVERSAL Y COMERCIAL	57,544,909	28,828	1,869,001	-	-	1,496,726	60,939,464
	RESTO DEL SECTOR BANCARIO	7,174,101	-	125,445	-	80,359	401,311	7,781,216
	TOTAL SECTOR BANCARIO	64,719,010	28,828	1,994,446	-	80,359	1,898,037	68,720,680
OCTUBRE	BANCA UNIVERSAL Y COMERCIAL	52,990,928	19,533	1,660,873	-	-	269,499,610	324,170,944
	RESTO DEL SECTOR BANCARIO	9,095,575	-	121,325	-	130,842	401,311	9,749,053
	TOTAL SECTOR BANCARIO	62,086,503	19,533	1,782,198	-	130,842	269,900,921	333,919,997
NOVIEMBRE	BANCA UNIVERSAL Y COMERCIAL	60,462,097	19,533	1,502,725	-	-	269,496,190	331,480,545
	RESTO DEL SECTOR BANCARIO	5,511,426	-	135,780	-	116,451	400,926	6,164,583
	TOTAL SECTOR BANCARIO	65,973,523	19,533	1,638,505	-	116,451	269,897,116	337,645,128
DICIEMBRE	BANCA UNIVERSAL Y COMERCIAL	74,507,304	19,533	1,575,738	-	-	269,497,603	345,600,178
	RESTO DEL SECTOR BANCARIO	7,783,814	-	135,254	-	197,003	400,926	8,516,997
	TOTAL SECTOR BANCARIO	82,291,118	19,533	1,710,992	-	197,003	269,898,529	354,117,175

CUADRO Nº I - 81
SECTOR BANCARIO
COMPOSICIÓN DE LOS INTERESES Y COMISIONES POR PAGAR, SEGÚN BANCO, al 31 de diciembre de 2016
(Miles de Bolívars)

B A N C O		INTERESES Y COMISIONES POR PAGAR							TOTAL INTERESES Y COMISIONES POR PAGAR
		GASTOS POR PAGAR POR							
		CAPTACIONES DEL PÚBLICO	OBLIGACIONES CON EL B.C.V.	CAPTACIONES Y OBLIGACIONES CON EL BANAP	OTROS FINANCIAMIENTOS OBTENIDOS	OTRAS OBLIGACIONES		OBLIGACIONES SUBORDINADAS	
POR INTERMEDIACIÓN FINANCIERA	OBLIGACIONES CONVERTIBLES EN CAPITAL								
BANCA UNIVERSAL	PROVINCIAL	89,888	-	-	-	-	-	-	89,888
	MERCANTIL	27,431	-	-	-	-	-	-	27,431
	CITIBANK	149	-	-	-	-	-	-	149
	EXTERIOR	5,500	-	-	652	-	-	-	6,152
	CARONÍ	47,444	-	318	24	8	-	-	47,794
	BANESCO	84,473	-	-	1,817	-	-	-	86,290
	VENEZUELA	2,221,608	-	1,786	1,841	32,722	-	-	2,257,957
	BANCARIBE	96,717	-	-	314	-	-	-	97,031
	FONDO COMÚN	55,157	-	-	93	-	-	-	55,250
	SOFITASA	16,543	-	-	-	-	-	-	16,543
	DEL SUR	2,849	-	-	865	-	-	-	3,714
	VENEZOLANO DE CRÉDITO	62,726	-	-	-	-	-	-	62,726
	OCCIDENTAL DE DESCUENTO	179,987	-	7	3,417	-	-	-	183,411
	NACIONAL DE CRÉDITO	179,398	-	-	123	-	-	-	179,521
	BANCO INTERNACIONAL DE DESARROLLO	-	-	-	-	-	-	-	-
	BANCO DEL TESORO	5,737	-	38,675	20,638	12,025	-	-	77,075
	BANCO AGRÍCOLA DE VENEZUELA	-	-	-	69,167	-	-	-	69,167
	BICENTENARIO	119,018	-	21,474	28,820	-	-	-	169,312
	BANCO ACTIVO	20,050	-	-	-	-	-	-	20,050
	NOVO BANCO	23,271	-	-	-	-	-	-	23,271
	PLAZA	27,616	-	-	612	-	-	-	28,228
	100% BANCO	15,758	-	-	-	-	-	-	15,758
	BANPLUS	13,281	-	-	23	-	-	-	13,304
	BANFANB	31	-	-	-	-	-	-	31
BANCA COMERCIAL									
RESTO DEL SECTOR BANCARIO	BANCA DE EXPORTACIÓN Y COMERCIO	-	-	-	-	-	-	-	-
	BANCRECER	225,221	-	-	29,995	-	-	-	255,216
	BANCAMIGA	66,912	-	-	1,440	-	-	-	68,352
	BANGENTE	14,471	-	-	-	-	-	-	14,471
	MI BANCO	4,462	-	-	117	-	-	-	4,579
	BANCA DE DESARROLLO	-	-	-	10,495	-	-	-	10,495
	I.M.CRÉD.	26	-	-	-	-	-	-	26
BANCA UNIVERSAL Y BANCA COMERCIAL		3,294,632	-	62,260	128,406	44,755	-	-	3,530,053
Banca Universal		3,294,632	-	62,260	128,406	44,755	-	-	3,530,053
Bancos de capital privado		948,238	-	325	7,940	8	-	-	956,511
Bancos de capital del estado		2,346,394	-	61,935	120,466	44,747	-	-	2,573,542
Banca Comercial		-	-	-	-	-	-	-	-
Bancos de capital privado		-	-	-	-	-	-	-	-
Bancos de capital del estado		-	-	-	-	-	-	-	-
RESTO DEL SECTOR BANCARIO		311,092	-	-	42,047	-	-	-	353,139
Banca Microfinanciera		311,066	-	-	31,552	-	-	-	342,618
Banca de Desarrollo		-	-	-	10,495	-	-	-	10,495
Institutos Municipales de Crédito		26	-	-	-	-	-	-	26
TOTAL SECTOR BANCARIO		3,605,724	-	62,260	170,453	44,755	-	-	3,883,192

FUENTE: BALANCE GENERAL DE PUBLICACIÓN
GERENCIA GENERAL DE REGULACIÓN - GERENCIA DE INVESTIGACIÓN Y DESARROLLO ESTADÍSTICO

CUADRO Nº I - 82
SECTOR BANCARIO
COMPOSICIÓN DE LOS INTERESES Y COMISIONES POR PAGAR, enero - diciembre / 2016
(Miles de Bolívares)

		INTERESES Y COMISIONES POR PAGAR							TOTAL INTERESES Y COMISIONES POR PAGAR
		GASTOS POR PAGAR POR							
M E S	SUBSECTOR	CAPTACIONES DEL PÚBLICO	OBLIGACIONES CON EL B.C.V.	CAPTACIONES Y OBLIGACIONES CON EL BANAP	OTROS FINANCIAMIENTOS OBTENIDOS	OTRAS OBLIGACIONES POR INTERMEDIACIÓN FINANCIERA	OBLIGACIONES CONVERTIBLES EN CAPITAL	OBLIGACIONES SUBORDINADAS	
ENERO	BANCA UNIVERSAL Y COMERCIAL	2,572,339	14,799	8,834	65,710	48,562	-	-	2,710,244
	RESTO DEL SECTOR BANCARIO	133,666	-	-	13,086	-	-	-	146,752
	TOTAL SECTOR BANCARIO	2,706,005	14,799	8,834	78,796	48,562	-	-	2,856,996
FEBRERO	BANCA UNIVERSAL Y COMERCIAL	2,920,514	10,533	8,728	37,361	68,539	-	-	3,045,675
	RESTO DEL SECTOR BANCARIO	196,232	-	-	21,146	-	-	-	217,378
	TOTAL SECTOR BANCARIO	3,116,746	10,533	8,728	58,507	68,539	-	-	3,263,053
MARZO	BANCA UNIVERSAL Y COMERCIAL	2,862,306	9,976	9,092	47,466	142,699	-	-	3,071,539
	RESTO DEL SECTOR BANCARIO	174,138	-	-	30,522	-	-	-	204,660
	TOTAL SECTOR BANCARIO	3,036,444	9,976	9,092	77,988	142,699	-	-	3,276,199
ABRIL	BANCA UNIVERSAL Y COMERCIAL	2,826,887	12,944	16,691	75,015	191,791	-	-	3,123,328
	RESTO DEL SECTOR BANCARIO	161,216	-	-	26,107	-	-	-	187,323
	TOTAL SECTOR BANCARIO	2,988,103	12,944	16,691	101,122	191,791	-	-	3,310,651
MAYO	BANCA UNIVERSAL Y COMERCIAL	2,984,796	8,813	22,326	94,693	20,786	-	-	3,131,414
	RESTO DEL SECTOR BANCARIO	216,944	-	-	21,829	-	-	-	238,773
	TOTAL SECTOR BANCARIO	3,201,740	8,813	22,326	116,522	20,786	-	-	3,370,187
JUNIO	BANCA UNIVERSAL Y COMERCIAL	3,125,688	8,220	55,817	78,263	43,939	-	-	3,311,927
	RESTO DEL SECTOR BANCARIO	193,351	-	-	25,999	683	-	-	220,033
	TOTAL SECTOR BANCARIO	3,319,039	8,220	55,817	104,262	44,622	-	-	3,531,960
JULIO	BANCA UNIVERSAL Y COMERCIAL	3,224,050	11,311	55,959	88,128	77,077	-	-	3,456,525
	RESTO DEL SECTOR BANCARIO	199,062	-	-	31,367	-	-	-	230,429
	TOTAL SECTOR BANCARIO	3,423,112	11,311	55,959	119,495	77,077	-	-	3,686,954
AGOSTO	BANCA UNIVERSAL Y COMERCIAL	3,427,865	-	47,826	96,604	151,655	-	-	3,723,950
	RESTO DEL SECTOR BANCARIO	243,008	-	-	37,533	-	-	-	280,541
	TOTAL SECTOR BANCARIO	3,670,873	-	47,826	134,137	151,655	-	-	4,004,491
SEPTIEMBRE	BANCA UNIVERSAL Y COMERCIAL	3,138,958	-	48,298	98,390	167,933	-	-	3,453,579
	RESTO DEL SECTOR BANCARIO	238,597	-	-	45,636	-	-	-	284,233
	TOTAL SECTOR BANCARIO	3,377,555	-	48,298	144,026	167,933	-	-	3,737,812
OCTUBRE	BANCA UNIVERSAL Y COMERCIAL	3,458,158	-	55,806	120,828	177,674	-	-	3,812,466
	RESTO DEL SECTOR BANCARIO	275,875	-	-	28,395	-	-	-	304,270
	TOTAL SECTOR BANCARIO	3,734,033	-	55,806	149,223	177,674	-	-	4,116,736
NOVIEMBRE	BANCA UNIVERSAL Y COMERCIAL	3,459,534	-	55,279	121,678	10,859	-	-	3,647,350
	RESTO DEL SECTOR BANCARIO	314,733	-	-	36,766	-	-	-	351,499
	TOTAL SECTOR BANCARIO	3,774,267	-	55,279	158,444	10,859	-	-	3,998,849
DICIEMBRE	BANCA UNIVERSAL Y COMERCIAL	3,294,632	-	62,260	128,406	44,755	-	-	3,530,053
	RESTO DEL SECTOR BANCARIO	311,092	-	-	42,047	-	-	-	353,139
	TOTAL SECTOR BANCARIO	3,605,724	-	62,260	170,453	44,755	-	-	3,883,192

CUADRO Nº I - 83
SECTOR BANCARIO
BALANCE DE FIDEICOMISOS, SEGÚN CUENTAS
2012 / 2016
(Miles de Bolívares)

C U E N T A S	2012	2013	2014	2015	2016
A C T I V O					
DISPONIBILIDADES	21,203,468	42,105,159	78,160,152	103,921,539	230,283,701
Depósitos en la Institución	18,948,125	37,506,673	63,954,855	90,216,860	223,068,194
Otras Disponibilidades	2,255,343	4,598,486	14,205,297	13,704,679	7,215,507
INVERSIONES EN TÍTULOS VALORES	71,470,122	95,665,067	106,620,278	170,195,571	237,004,585
CARTERA DE CRÉDITOS	25,764,427	34,609,960	48,250,562	82,480,442	149,399,252
Préstamos por Cobrar	1,237,767	1,137,919	1,189,294	2,132,767	2,309,701
Préstamos a Beneficiarios por Cobrar	24,526,660	33,472,041	47,061,268	80,347,675	147,089,551
INTERESES Y COMISIONES POR COBRAR	1,111,941	1,677,715	2,016,523	2,528,794	3,199,950
BIENES REALIZABLES	-	-	-	-	-
BIENES RECIBIDOS PARA SU ADMINISTRACIÓN	33,951	45,780	42,524	110,473	113,362
OTROS ACTIVOS	11,548,990	12,223,837	15,199,575	16,496,430	24,701,854
Fideicomiso de Garantías	2,341,780	2,635,479	3,200,575	3,234,119	3,201,773
Garantías Inmobiliarias	77,297	77,203	76,838	93,042	93,042
Garantías Mobiliarias	8,647	8,647	591,212	634,558	631,674
Garantías de Títulos Valores	554,049	224,267	224,260	216,027	203,891
Otros Fideicomisos de Garantía	1,701,787	2,325,362	2,308,265	2,290,492	2,273,166
Diferencias del Ajuste por Redondeo en la Reconversión Monetaria	-	-	-	-	141
Otros	9,207,210	9,588,358	11,999,000	13,262,311	21,499,940
TOTAL ACTIVO	131,132,899	186,327,518	250,289,614	375,733,249	644,702,704
P A S I V O					
OBLIGACIONES FINANCIERAS	-	-	-	-	-
OTRAS CUENTAS POR PAGAR	322,728	354,775	622,940	765,324	2,373,107
PROVISIONES	61,955	631,711	662,989	713,282	1,135,744
OTROS PASIVOS	286,810	497,725	554,855	350,506	1,930,055
TOTAL PASIVO	671,493	1,484,211	1,840,784	1,829,112	5,438,906
GESTIÓN OPERATIVA	-	-	-	-	-
P A T R I M O N I O					
PATRIMONIO ASIGNADO DE LOS FIDEICOMISOS	120,976,946	171,504,132	229,242,268	350,998,847	609,214,172
Fideicomiso de Inversión	11,173,489	20,249,801	18,422,400	28,670,139	39,339,773
Fideicomiso de Administración	98,561,947	134,977,985	183,088,610	295,448,429	538,965,964
Fideicomiso de Garantía	3,473,001	4,251,872	6,077,719	7,928,477	11,887,412
Fideicomiso de Características Mixtas	7,768,509	12,020,122	21,649,158	18,946,000	19,021,023
Otros Fideicomisos	-	4,352	4,381	5,802	-
RESERVAS	8,504	10,804	11,336	14,296	17,775
AJUSTES AL PATRIMONIO	1,285,848	6,707	6,707	-	-
RESULTADOS ACUMULADOS	8,190,108	13,321,664	19,188,519	22,890,994	30,031,851
TOTAL PATRIMONIO	130,461,406	184,843,307	248,448,830	373,904,137	639,263,798
TOTAL PASIVO + PATRIMONIO	131,132,899	186,327,518	250,289,614	375,733,249	644,702,704

FUENTE: BALANCE GENERAL "FORMA E"
GERENCIA GENERAL DE REGULACIÓN - GERENCIA DE INVESTIGACIÓN Y DESARROLLO ESTADÍSTICO

CUADRO Nº I - 84
BANCA UNIVERSAL Y BANCA COMERCIAL
BALANCE DE FIDEICOMISOS, SEGÚN CUENTAS
2012 / 2016
(Miles de Bolívars)

C U E N T A S	2012	2013	2014	2015	2016
A C T I V O					
DISPONIBILIDADES	19,974,342	39,136,766	66,227,093	97,411,173	226,039,912
Depósitos en la Institución	18,933,753	37,505,481	63,954,514	90,216,096	223,068,194
Otras Disponibilidades	1,040,589	1,631,285	2,272,579	7,195,077	2,971,718
INVERSIONES EN TÍTULOS VALORES	65,436,099	85,010,608	95,059,045	156,032,459	217,691,666
CARTERA DE CRÉDITOS	25,391,373	34,040,517	47,699,406	81,943,259	148,558,855
Préstamos por Cobrar	864,713	895,779	1,032,450	2,008,091	2,124,082
Préstamos a Beneficiarios por Cobrar	24,526,660	33,144,738	46,666,956	79,935,168	146,434,773
INTERESES Y COMISIONES POR COBRAR	1,067,898	1,572,073	1,798,058	2,254,487	2,748,860
BIENES REALIZABLES	-	-	-	-	-
BIENES RECIBIDOS PARA SU ADMINISTRACIÓN	33,951	45,780	42,524	42,206	34,367
OTROS ACTIVOS	11,334,608	12,012,641	14,991,522	16,205,129	24,599,592
Fideicomiso de Garantías	2,341,780	2,635,479	3,200,575	3,234,119	3,201,773
Garantías Inmobiliarias	77,297	77,203	76,838	93,042	93,042
Garantías Mobiliarias	8,647	8,647	591,212	634,558	631,674
Garantías de Títulos Valores	554,049	224,267	224,260	216,027	203,891
Otros Fideicomisos de Garantía	1,701,787	2,325,362	2,308,265	2,290,492	2,273,166
Diferencias del Ajuste por Redondeo en la Reconversión Monetaria	-	-	-	-	141
Otros	8,992,828	9,377,162	11,790,947	12,971,010	21,397,678
TOTAL ACTIVO	123,238,271	171,818,385	225,817,648	353,888,713	619,673,252
P A S I V O					
OBLIGACIONES FINANCIERAS	-	-	-	-	-
OTRAS CUENTAS POR PAGAR	314,138	345,573	597,956	750,483	2,348,451
PROVISIONES	61,955	60,267	57,448	68,201	62,001
OTROS PASIVOS	286,731	497,682	554,838	350,506	1,930,055
TOTAL PASIVO	662,824	903,522	1,210,242	1,169,190	4,340,507
GESTIÓN OPERATIVA	-	-	-	-	-
P A T R I M O N I O					
PATRIMONIO ASIGNADO DE LOS FIDEICOMISOS	113,541,338	159,768,824	208,211,832	333,327,250	592,939,622
Fideicomiso de Inversión	11,170,927	20,243,239	18,419,838	28,582,242	39,251,905
Fideicomiso de Administración	98,332,037	134,750,378	182,867,322	295,235,078	538,964,106
Fideicomiso de Garantía	3,473,001	4,251,872	6,077,719	7,928,477	11,887,412
Fideicomiso de Características Mixtas	565,373	523,335	846,953	1,581,453	2,836,199
Otros Fideicomisos	-	-	-	-	-
RESERVAS	8,504	10,804	11,336	14,296	17,775
AJUSTES AL PATRIMONIO	1,269,465	6,707	6,707	-	-
RESULTADOS ACUMULADOS	7,756,140	11,128,528	16,377,531	19,377,977	22,375,348
TOTAL PATRIMONIO	122,575,447	170,914,863	224,607,406	352,719,523	615,332,745
TOTAL PASIVO + PATRIMONIO	123,238,271	171,818,385	225,817,648	353,888,713	619,673,252

FUENTE: BALANCE GENERAL "FORMA E"
GERENCIA GENERAL DE REGULACIÓN - GERENCIA DE INVESTIGACIÓN Y DESARROLLO ESTADÍSTICO

CUADRO Nº I - 85
RESTO DEL SECTOR BANCARIO
BALANCE DE FIDEICOMISOS, SEGÚN CUENTAS
2012 / 2016
(Miles de Bolívares)

C U E N T A S	2012	2013	2014	2015	2016
A C T I V O					
DISPONIBILIDADES	1,229,126	2,968,393	11,933,059	6,510,366	4,243,789
Depósitos en la Institución	14,372	1,192	341	764	-
Otras Disponibilidades	1,214,754	2,967,201	11,932,718	6,509,602	4,243,789
INVERSIONES EN TÍTULOS VALORES	6,034,023	10,654,459	11,561,233	14,163,112	19,312,919
CARTERA DE CRÉDITOS	373,054	569,443	551,156	537,183	840,397
Préstamos por Cobrar	373,054	242,140	156,844	124,676	185,619
Préstamos a Beneficiarios por Cobrar	-	327,303	394,312	412,507	654,778
INTERESES Y COMISIONES POR COBRAR	44,043	105,642	218,465	274,307	451,090
BIENES REALIZABLES	-	-	-	-	-
BIENES RECIBIDOS PARA SU ADMINISTRACIÓN	-	-	-	68,267	78,995
OTROS ACTIVOS	214,382	211,196	208,053	291,301	102,262
Fideicomiso de Garantías	-	-	-	-	-
Garantías Inmobiliarias	-	-	-	-	-
Garantías Mobiliarias	-	-	-	-	-
Garantías de Títulos Valores	-	-	-	-	-
Otros Fideicomisos de Garantía	-	-	-	-	-
Diferencias del Ajuste por Redondeo en la Reconversión Monetaria	-	-	-	-	-
Otros	214,382	211,196	208,053	291,301	102,262
TOTAL ACTIVO	7,894,628	14,509,133	24,471,966	21,844,536	25,029,452
P A S I V O					
OBLIGACIONES FINANCIERAS	-	-	-	-	-
OTRAS CUENTAS POR PAGAR	8,590	9,202	24,984	14,841	24,656
PROVISIONES	-	571,444	605,541	645,081	1,073,743
OTROS PASIVOS	79	43	17	-	-
TOTAL PASIVO	8,669	580,689	630,542	659,922	1,098,399
GESTIÓN OPERATIVA	-	-	-	-	-
P A T R I M O N I O					
PATRIMONIO ASIGNADO DE LOS FIDEICOMISOS	7,435,608	11,735,308	21,030,436	17,671,597	16,274,550
Fideicomiso de Inversión	2,562	6,562	2,562	87,897	87,868
Fideicomiso de Administración	229,910	227,607	221,288	213,351	1,858
Fideicomiso de Garantía	-	-	-	-	-
Fideicomiso de Características Mixtas	7,203,136	11,496,787	20,802,205	17,364,547	16,184,824
Otros Fideicomisos	-	4,352	4,381	5,802	-
RESERVAS	-	-	-	-	-
AJUSTES AL PATRIMONIO	16,383	-	-	-	-
RESULTADOS ACUMULADOS	433,968	2,193,136	2,810,988	3,513,017	7,656,503
TOTAL PATRIMONIO	7,885,959	13,928,444	23,841,424	21,184,614	23,931,053
TOTAL PASIVO + PATRIMONIO	7,894,628	14,509,133	24,471,966	21,844,536	25,029,452

FUENTE: BALANCE GENERAL "FORMA E"

GERENCIA GENERAL DE REGULACIÓN - GERENCIA DE INVESTIGACIÓN Y DESARROLLO ESTADÍSTICO

CUADRO N° I - 86
SECTOR BANCARIO
PATRIMONIO ASIGNADO DE LOS FIDEICOMISOS POR ENTES, enero - diciembre / 2016
(Miles de Bolívars)

		PATRIMONIO ASIGNADO DE LOS FIDEICOMISOS					
M E S	SUBSECTOR	PERSONAS NATURALES	PERSONAS JURÍDICAS	ADMINISTRACIÓN CENTRAL	ADMINISTRACIONES PÚBLICAS, ESTATALES, MUNICIPALES Y DEL DISTRITO FEDERAL	ENTES DESCENTRALIZADOS Y OTROS ORGANISMOS CON RÉGIMEN ESPECIAL	T O T A L
ENERO	BANCA UNIVERSAL Y COMERCIAL	12,919,634	103,027,107	87,060,333	65,571,857	82,309,247	350,888,178
	RESTO DEL SECTOR BANCARIO	54	138,033	231	174,727	17,372,813	17,685,858
	TOTAL SECTOR BANCARIO	12,919,688	103,165,140	87,060,564	65,746,584	99,682,060	368,574,036
FEBRERO	BANCA UNIVERSAL Y COMERCIAL	13,367,315	107,702,958	84,096,673	67,886,956	83,775,218	356,829,120
	RESTO DEL SECTOR BANCARIO	54	136,949	231	174,481	17,397,702	17,709,417
	TOTAL SECTOR BANCARIO	13,367,369	107,839,907	84,096,904	68,061,437	101,172,920	374,538,537
MARZO	BANCA UNIVERSAL Y COMERCIAL	13,398,981	109,674,703	87,011,439	69,439,770	87,347,103	366,871,996
	RESTO DEL SECTOR BANCARIO	26	134,086	231	174,268	18,515,569	18,824,180
	TOTAL SECTOR BANCARIO	13,399,007	109,808,789	87,011,670	69,614,038	105,862,672	385,696,176
ABRIL	BANCA UNIVERSAL Y COMERCIAL	12,876,770	115,083,979	85,655,499	75,643,786	88,620,189	377,880,223
	RESTO DEL SECTOR BANCARIO	26	131,623	231	174,268	18,623,613	18,929,761
	TOTAL SECTOR BANCARIO	12,876,796	115,215,602	85,655,730	75,818,054	107,243,802	396,809,984
MAYO	BANCA UNIVERSAL Y COMERCIAL	1,865,254	122,535,275	97,308,157	68,438,896	108,741,030	398,888,612
	RESTO DEL SECTOR BANCARIO	1,886	222,032	231	174,268	17,573,931	17,972,348
	TOTAL SECTOR BANCARIO	1,867,140	122,757,307	97,308,388	68,613,164	126,314,961	416,860,960
JUNIO	BANCA UNIVERSAL Y COMERCIAL	1,876,935	123,186,332	95,971,661	70,413,211	106,945,016	398,393,155
	RESTO DEL SECTOR BANCARIO	1,858	173,467	231	174,268	16,955,031	17,304,855
	TOTAL SECTOR BANCARIO	1,878,793	123,359,799	95,971,892	70,587,479	123,900,047	415,698,010
JULIO	BANCA UNIVERSAL Y COMERCIAL	2,047,167	128,256,523	102,927,844	79,535,216	121,579,459	434,346,209
	RESTO DEL SECTOR BANCARIO	1,858	172,756	231	169,768	16,881,782	17,226,395
	TOTAL SECTOR BANCARIO	2,049,025	128,429,279	102,928,075	79,704,984	138,461,241	451,572,604
AGOSTO	BANCA UNIVERSAL Y COMERCIAL	2,224,161	135,986,468	106,999,292	57,290,679	157,604,435	460,105,035
	RESTO DEL SECTOR BANCARIO	1,858	166,375	231	169,768	16,696,220	17,034,452
	TOTAL SECTOR BANCARIO	2,226,019	136,152,843	106,999,523	57,460,447	174,300,655	477,139,487
SEPTIEMBRE	BANCA UNIVERSAL Y COMERCIAL	2,211,451	137,056,757	114,587,159	84,111,747	134,326,845	472,293,959
	RESTO DEL SECTOR BANCARIO	1,858	153,349	231	169,768	17,097,833	17,423,039
	TOTAL SECTOR BANCARIO	2,213,309	137,210,106	114,587,390	84,281,515	151,424,678	489,716,998
OCTUBRE	BANCA UNIVERSAL Y COMERCIAL	2,352,202	144,640,079	128,608,385	90,279,241	150,803,462	516,683,369
	RESTO DEL SECTOR BANCARIO	1,858	151,825	231	169,768	16,615,545	16,939,227
	TOTAL SECTOR BANCARIO	2,354,060	144,791,904	128,608,616	90,449,009	167,419,007	533,622,596
NOVIEMBRE	BANCA UNIVERSAL Y COMERCIAL	2,452,411	156,875,342	122,546,043	89,060,534	138,219,659	509,153,989
	RESTO DEL SECTOR BANCARIO	1,858	140,631	231	-	16,413,489	16,556,209
	TOTAL SECTOR BANCARIO	2,454,269	157,015,973	122,546,274	89,060,534	154,633,148	525,710,198
DICIEMBRE	BANCA UNIVERSAL Y COMERCIAL	2,939,336	167,033,911	202,031,352	82,631,623	138,303,400	592,939,622
	RESTO DEL SECTOR BANCARIO	1,858	151,782	231	-	16,120,679	16,274,550
	TOTAL SECTOR BANCARIO	2,941,194	167,185,693	202,031,583	82,631,623	154,424,079	609,214,172

FUENTE: BALANCE GENERAL DE PUBLICACIÓN

GERENCIA GENERAL DE REGULACIÓN - GERENCIA DE INVESTIGACIÓN Y DESARROLLO ESTADÍSTICO

CUADRO Nº I - 87
SECTOR BANCARIO
PATRIMONIO ASIGNADO DE LOS FIDEICOMISOS POR TIPO, enero - diciembre / 2016
(Miles de Bolívares)

M E S	SUBSECTOR	PATRIMONIO ASIGNADO DE LOS FIDEICOMISOS					
		INVERSIÓN	GARANTÍA	ADMINISTRACIÓN	CARACTERÍSTICAS MIXTAS	OTROS	T O T A L
ENERO	BANCA UNIVERSAL Y COMERCIAL	28,606,875	8,379,791	312,194,173	1,707,339	-	350,888,178
	RESTO DEL SECTOR BANCARIO	87,897	-	213,351	17,378,591	6,019	17,685,858
	TOTAL SECTOR BANCARIO	28,694,772	8,379,791	312,407,524	19,085,930	6,019	368,574,036
FEBRERO	BANCA UNIVERSAL Y COMERCIAL	27,945,412	8,845,213	318,207,255	1,831,240	-	356,829,120
	RESTO DEL SECTOR BANCARIO	87,897	-	212,752	17,402,624	6,144	17,709,417
	TOTAL SECTOR BANCARIO	28,033,309	8,845,213	318,420,007	19,233,864	6,144	374,538,537
MARZO	BANCA UNIVERSAL Y COMERCIAL	30,879,804	9,257,012	324,921,573	1,813,607	-	366,871,996
	RESTO DEL SECTOR BANCARIO	87,897	-	212,372	18,517,610	6,301	18,824,180
	TOTAL SECTOR BANCARIO	30,967,701	9,257,012	325,133,945	20,331,217	6,301	385,696,176
ABRIL	BANCA UNIVERSAL Y COMERCIAL	32,109,149	9,764,485	334,047,619	1,958,970	-	377,880,223
	RESTO DEL SECTOR BANCARIO	87,897	-	212,211	18,623,047	6,606	18,929,761
	TOTAL SECTOR BANCARIO	32,197,046	9,764,485	334,259,830	20,582,017	6,606	396,809,984
MAYO	BANCA UNIVERSAL Y COMERCIAL	36,668,118	10,377,372	349,902,873	1,940,249	-	398,888,612
	RESTO DEL SECTOR BANCARIO	87,897	-	214,071	17,663,028	7,352	17,972,348
	TOTAL SECTOR BANCARIO	36,756,015	10,377,372	350,116,944	19,603,277	7,352	416,860,960
JUNIO	BANCA UNIVERSAL Y COMERCIAL	37,958,550	10,382,670	347,944,128	2,107,807	-	398,393,155
	RESTO DEL SECTOR BANCARIO	87,897	-	209,543	16,999,634	7,781	17,304,855
	TOTAL SECTOR BANCARIO	38,046,447	10,382,670	348,153,671	19,107,441	7,781	415,698,010
JULIO	BANCA UNIVERSAL Y COMERCIAL	46,812,073	10,489,168	375,011,456	2,033,512	-	434,346,209
	RESTO DEL SECTOR BANCARIO	87,897	-	209,543	16,920,864	8,091	17,226,395
	TOTAL SECTOR BANCARIO	46,899,970	10,489,168	375,220,999	18,954,376	8,091	451,572,604
AGOSTO	BANCA UNIVERSAL Y COMERCIAL	47,744,253	11,015,488	399,119,894	2,225,400	-	460,105,035
	RESTO DEL SECTOR BANCARIO	87,897	-	209,379	16,728,930	8,246	17,034,452
	TOTAL SECTOR BANCARIO	47,832,150	11,015,488	399,329,273	18,954,330	8,246	477,139,487
SEPTIEMBRE	BANCA UNIVERSAL Y COMERCIAL	53,273,808	11,561,515	405,028,155	2,430,481	-	472,293,959
	RESTO DEL SECTOR BANCARIO	87,897	-	209,379	17,116,910	8,853	17,423,039
	TOTAL SECTOR BANCARIO	53,361,705	11,561,515	405,237,534	19,547,391	8,853	489,716,998
OCTUBRE	BANCA UNIVERSAL Y COMERCIAL	57,179,742	11,887,581	445,092,863	2,523,183	-	516,683,369
	RESTO DEL SECTOR BANCARIO	87,897	-	209,379	16,632,687	9,264	16,939,227
	TOTAL SECTOR BANCARIO	57,267,639	11,887,581	445,302,242	19,155,870	9,264	533,622,596
NOVIEMBRE	BANCA UNIVERSAL Y COMERCIAL	40,471,797	11,827,109	454,094,188	2,760,895	-	509,153,989
	RESTO DEL SECTOR BANCARIO	87,868	-	1,858	16,466,483	-	16,556,209
	TOTAL SECTOR BANCARIO	40,559,665	11,827,109	454,096,046	19,227,378	-	525,710,198
DICIEMBRE	BANCA UNIVERSAL Y COMERCIAL	39,251,905	11,887,412	538,964,106	2,836,199	-	592,939,622
	RESTO DEL SECTOR BANCARIO	87,868	-	1,858	16,184,824	-	16,274,550
	TOTAL SECTOR BANCARIO	39,339,773	11,887,412	538,965,964	19,021,023	-	609,214,172

FUENTE: BALANCE GENERAL DE PUBLICACIÓN

GERENCIA GENERAL DE REGULACIÓN - GERENCIA DE INVESTIGACIÓN Y DESARROLLO ESTADÍSTICO

CUADRO Nº I - 88
SECTOR BANCARIO
BALANCE GENERAL DE PUBLICACIÓN
EVOLUCIÓN DEL ESTADO DE RESULTADOS, SEGÚN CUENTAS
PERÍODO ANUAL DE ENERO A DICIEMBRE
2012 / 2016
(Miles de Bolívares)

C U E N T A S	PERÍODO ANUAL DE ENERO A DICIEMBRE				
	2 0 1 2	2 0 1 3	2 0 1 4	2 0 1 5	2 0 1 6
INGRESOS FINANCIEROS	79,281,803	125,638,663	215,616,530	438,525,187	1,013,013,344
Ingresos por disponibilidades	127,765	127,633	136,278	190,247	522,426
Ingresos por inversiones en títulos valores	20,170,890	36,325,241	52,840,237	64,865,986	86,931,183
Ingresos por cartera de créditos	57,632,377	87,588,330	160,649,624	369,562,155	918,730,027
Ingresos por otras cuentas por cobrar	837,891	1,216,717	1,770,731	3,256,944	5,237,265
Ingresos por inversiones en empresas filiales, afiliadas y sucursales	-	-	-	-	-
Ingresos por oficina principal y sucursales	-	-	-	-	-
Otros ingresos financieros	512,880	380,742	219,660	649,855	1,592,443
GASTOS FINANCIEROS	19,810,289	30,757,983	55,422,462	97,236,032	178,403,080
Gastos por captaciones del público	18,957,688	29,979,439	53,359,905	94,911,858	173,958,677
Gastos por obligaciones con el Banco Central de Venezuela	52,209	48,149	52,824	47,815	27,288
Gastos por captaciones y obligaciones con el Banco Nacional de Ahorro y Préstamo	127,075	213,419	220,014	228,710	998,023
Gastos por otros financiamientos obtenidos	471,229	400,500	895,635	891,908	2,323,941
Gastos por otras obligaciones por intermediación financiera	165,601	83,176	843,813	1,123,767	1,071,647
Gastos por obligaciones subordinadas	-	-	-	-	-
Gastos por obligaciones convertibles en capital	16,679	10,457	-	-	-
Gastos por oficina principal y sucursales	-	-	-	-	-
Otros gastos financieros	19,808	22,843	50,271	31,974	23,504
MARGEN FINANCIERO BRUTO	59,471,514	94,880,680	160,194,068	341,289,155	834,610,264
Ingresos por recuperaciones de activos financieros	1,945,243	3,259,081	3,742,618	6,288,471	9,336,283
Gastos por incobrabilidad y desvalorización de activos financieros	4,798,016	8,089,821	16,909,537	42,333,333	126,250,189
Gastos por incobrabilidad de créditos y otras cuentas por cobrar	4,784,911	7,968,724	16,906,359	42,331,453	126,249,018
Constitución de provisión y ajustes de disponibilidades	13,105	121,097	3,178	1,880	1,171
MARGEN FINANCIERO NETO	56,618,741	90,049,940	147,027,149	305,244,293	717,696,358
Otros ingresos operativos (1)	20,749,175	31,598,533	45,281,378	94,229,247	289,307,710
Otros gastos operativos (2)	4,726,828	8,193,001	13,341,327	27,212,236	75,081,213
MARGEN DE INTERMEDIACIÓN FINANCIERA	72,641,088	113,455,472	178,967,200	372,261,304	931,922,855
GASTOS DE TRANSFORMACIÓN	37,077,180	53,862,203	85,250,782	166,583,794	500,192,711
Gastos de personal	16,160,321	21,614,264	32,251,351	59,281,564	181,194,829
Gastos generales y administrativos (3)	14,853,837	22,223,958	35,739,151	80,374,842	265,427,661
Aportes al Fondo de Garantía de Depósitos y Protección Bancaria	5,384,554	8,956,125	15,436,759	24,139,362	47,644,803
Aportes a la Superintendencia de Bancos y Otras Instituciones Financieras	678,468	1,067,856	1,823,521	2,788,026	5,925,418
MARGEN OPERATIVO BRUTO	35,563,908	59,593,269	93,716,418	205,677,510	431,730,144
Ingresos por bienes realizables	102,056	279,550	648,005	758,781	3,062,735
Ingresos por programas especiales	309	378	480	447	498
Ingresos operativos varios	795,069	1,154,339	2,031,444	2,354,344	4,973,831
Gastos por bienes realizables	204,383	240,295	174,971	106,029	268,003
Gastos por depreciación, amortización y desvalorización de bienes diversos	662	-	-	-	1
Gastos operativos varios	4,443,450	7,767,802	10,192,454	19,795,286	51,060,123
MARGEN OPERATIVO NETO	31,812,847	53,019,439	86,028,922	188,889,767	388,439,081
Ingresos extraordinarios	75,243	260,711	850,145	1,607,450	2,096,373
Gastos extraordinarios	457,130	655,045	579,760	1,511,909	5,578,649
RESULTADO BRUTO ANTES DE IMPUESTOS	31,430,960	52,625,105	86,299,307	188,985,308	384,956,805
Impuesto sobre la renta	1,617,845	1,374,223	2,208,138	46,974,907	125,149,453
RESULTADO NETO	29,813,115	51,250,882	84,091,169	142,010,401	259,807,352
APLICACIÓN DEL RESULTADO NETO	29,813,115	51,250,882	84,091,169	142,010,401	259,807,352
Reserva Legal	1,820,234	1,727,639	2,799,601	4,966,338	7,505,267
Utilidades Estatutarias	170,952	230,207	465,225	987,349	1,617,470
Junta directiva	170,952	230,207	465,225	987,349	1,617,470
Funcionarios y empleados	-	-	-	-	-
Otras reservas de capital	434,120	710,178	1,244,944	2,407,003	4,923,294
Aporte LOSEP	312,858	520,934	1,001,705	6,847,618	8,443,186
Resultados acumulados	27,074,951	48,061,924	78,579,694	126,802,093	237,318,135

FUENTE: ESTADO DE RESULTADOS DE PUBLICACIÓN

GERENCIA GENERAL DE REGULACIÓN - GERENCIA DE INVESTIGACIÓN Y DESARROLLO ESTADÍSTICO

(1) Incluye: Ingresos por Comisiones por Servicios, Ingresos por Diferencias de Cambio y Operaciones con Derivados, Ingresos por Inversiones en Empresas Filiales y Afiliadas, Ingresos por Inversiones en Sucursales y Ganancia en Inversiones en Títulos Valores.

(2) Incluye: Gastos por Comisiones por Servicios, Gastos por Diferencias de Cambio y Operaciones con Derivados, Gastos por Inversiones en Empresas Filiales y Afiliadas, Gastos por Inversiones en Sucursales y Pérdida en Inversiones en Títulos Valores.

(3) Gastos generales y administrativos excepto (Gastos de personal, Aportes a FOGADE y Aportes a SUDEBAN)

CUADRO Nº I - 89
BANCA UNIVERSAL Y BANCA COMERCIAL
BALANCE GENERAL DE PUBLICACIÓN
EVOLUCIÓN DEL ESTADO DE RESULTADOS, SEGÚN CUENTAS
PERÍODO ANUAL DE ENERO A DICIEMBRE
2012 / 2016
(Miles de Bolívares)

C U E N T A S	PERÍODO ANUAL DE ENERO A DICIEMBRE				
	2 0 1 2	2 0 1 3	2 0 1 4	2 0 1 5	2 0 1 6
INGRESOS FINANCIEROS	78,492,308	124,008,284	212,694,762	432,978,021	999,585,628
Ingresos por disponibilidades	6,721	6,547	15,121	18,399	407,019
Ingresos por inversiones en títulos valores	19,974,111	35,785,516	51,966,402	63,819,612	84,901,960
Ingresos por cartera de créditos	57,172,826	86,638,415	158,778,166	365,355,930	907,526,411
Ingresos por otras cuentas por cobrar	835,943	1,212,424	1,747,658	3,226,531	5,195,489
Ingresos por inversiones en empresas filiales, afiliadas y sucursales	-	-	-	-	-
Ingresos por oficina principal y sucursales	-	-	-	-	-
Otros ingresos financieros	502,707	365,382	187,415	557,549	1,554,749
GASTOS FINANCIEROS	19,597,009	30,269,562	54,504,558	95,448,439	174,016,426
Gastos por captaciones del público	18,826,361	29,607,428	52,626,225	93,354,073	170,225,772
Gastos por obligaciones con el Banco Central de Venezuela	52,209	48,149	52,824	47,815	27,288
Gastos por captaciones y obligaciones con el Banco Nacional de Ahorro y Préstamo	127,075	213,419	220,014	228,710	998,023
Gastos por otros financiamientos obtenidos	389,286	284,300	712,473	695,063	1,702,926
Gastos por otras obligaciones por intermediación financiera	165,601	83,176	842,981	1,090,843	1,041,909
Gastos por obligaciones subordinadas	-	-	-	-	-
Gastos por obligaciones convertibles en capital	16,679	10,457	-	-	-
Gastos por oficina principal y sucursales	-	-	-	-	-
Otros gastos financieros	19,798	22,633	50,041	31,935	20,508
MARGEN FINANCIERO BRUTO	58,895,299	93,738,722	158,190,204	337,529,582	825,569,202
Ingresos por recuperaciones de activos financieros	1,926,763	3,219,892	3,690,876	6,139,951	8,892,464
Gastos por incobrabilidad y desvalorización de activos financieros	4,722,188	7,937,451	16,616,935	41,706,323	124,588,665
Gastos por incobrabilidad de créditos y otras cuentas por cobrar	4,709,083	7,816,354	16,613,757	41,704,443	124,587,523
Constitución de provisión y ajustes de disponibilidades	13,105	121,097	3,178	1,880	1,142
MARGEN FINANCIERO NETO	56,099,874	89,021,163	145,264,145	301,963,210	709,873,001
Otros ingresos operativos (1)	20,244,114	30,749,189	44,117,292	91,715,524	278,889,965
Otros gastos operativos (2)	4,663,217	8,073,820	13,210,630	27,049,886	74,788,601
MARGEN DE INTERMEDIACIÓN FINANCIERA	71,680,771	111,696,532	176,170,807	366,628,848	913,974,365
GASTOS DE TRANSFORMACIÓN	36,350,977	52,584,826	83,354,765	162,947,090	490,132,669
Gastos de personal	15,705,781	20,878,416	31,377,412	57,777,328	176,700,826
Gastos generales y administrativos (3)	14,606,475	21,766,650	34,900,939	78,570,498	260,590,878
Aportes al Fondo de Garantía de Depósitos y Protección Bancaria	5,365,405	8,882,165	15,273,849	23,846,097	47,010,869
Aportes a la Superintendencia de Bancos y Otras Instituciones Financieras	673,316	1,057,595	1,802,565	2,753,167	5,830,096
MARGEN OPERATIVO BRUTO	35,329,794	59,111,706	92,816,042	203,681,758	423,841,696
Ingresos por bienes realizables	102,051	279,353	610,043	758,756	3,062,735
Ingresos por programas especiales	309	378	480	447	498
Ingresos operativos varios	693,535	1,055,002	1,942,908	2,244,877	4,891,135
Gastos por bienes realizables	204,315	240,023	173,843	106,029	264,766
Gastos por depreciación, amortización y desvalorización de bienes diversos	662	-	-	-	1
Gastos operativos varios	4,415,956	7,716,459	10,015,205	19,456,792	49,473,554
MARGEN OPERATIVO NETO	31,504,756	52,489,957	85,180,425	187,123,017	382,057,743
Ingresos extraordinarios	74,982	257,368	845,721	1,605,293	2,005,003
Gastos extraordinarios	453,893	648,920	572,921	1,505,234	5,569,667
RESULTADO BRUTO ANTES DE IMPUESTOS	31,125,845	52,098,405	85,453,225	187,223,076	378,493,079
Impuesto sobre la renta	1,611,832	1,364,828	2,195,857	46,887,340	123,709,011
RESULTADO NETO	29,514,013	50,733,577	83,257,368	140,335,736	254,784,068
APLICACIÓN DEL RESULTADO NETO	29,514,013	50,733,577	83,257,368	140,335,736	254,784,068
Reserva Legal	1,761,784	1,625,358	2,645,850	4,674,257	6,526,472
Utilidades Estatutarias	165,079	216,965	447,201	936,091	1,436,703
Junta directiva	165,079	216,965	447,201	936,091	1,436,703
Funcionarios y empleados	-	-	-	-	-
Otras reservas de capital	389,335	609,961	1,127,271	2,024,016	3,595,319
Aporte LOSEP	309,673	516,123	975,976	6,833,322	8,348,092
Resultados acumulados	26,888,142	47,765,170	78,061,070	125,868,050	234,877,482

FUENTE: ESTADO DE RESULTADOS DE PUBLICACIÓN

GERENCIA GENERAL DE REGULACIÓN - GERENCIA DE INVESTIGACIÓN Y DESARROLLO ESTADÍSTICO

(1) Incluye: Ingresos por Comisiones por Servicios, Ingresos por Diferencias de Cambio y Operaciones con Derivados, Ingresos por Inversiones en Empresas Filiales y Afiliadas, Ingresos por Inversiones en Sucursales y Ganancia en Inversiones en Títulos Valores.

(2) Incluye: Gastos por Comisiones por Servicios, Gastos por Diferencias de Cambio y Operaciones con Derivados, Gastos por Inversiones en Empresas Filiales y Afiliadas, Gastos por Inversiones en Sucursales y Pérdida en Inversiones en Títulos Valores.

(3) Gastos generales y administrativos excepto (Gastos de personal, Aportes a FOGADE y Aportes a SUDEBAN)

CUADRO Nº I - 90
RESTO DEL SECTOR BANCARIO
BALANCE GENERAL DE PUBLICACIÓN
EVOLUCIÓN DEL ESTADO DE RESULTADOS, SEGÚN CUENTAS
PERÍODO ANUAL DE ENERO A DICIEMBRE
2012 / 2016
(Miles de Bolívares)

C U E N T A S	PERÍODO ANUAL DE ENERO A DICIEMBRE				
	2 0 1 2	2 0 1 3	2 0 1 4	2 0 1 5	2 0 1 6
INGRESOS FINANCIEROS	789,495	1,630,379	2,921,768	5,547,166	13,427,716
Ingresos por disponibilidades	121,044	121,086	121,157	171,848	115,407
Ingresos por inversiones en títulos valores	196,779	539,725	873,835	1,046,374	2,029,223
Ingresos por cartera de créditos	459,551	949,915	1,871,458	4,206,225	11,203,616
Ingresos por otras cuentas por cobrar	1,948	4,293	23,073	30,413	41,776
Ingresos por inversiones en empresas filiales, afiliadas y sucursales	-	-	-	-	-
Ingresos por oficina principal y sucursales	-	-	-	-	-
Otros ingresos financieros	10,173	15,360	32,245	92,306	37,694
GASTOS FINANCIEROS	213,280	488,421	917,904	1,787,593	4,386,654
Gastos por captaciones del público	131,327	372,011	733,680	1,557,785	3,732,905
Gastos por obligaciones con el Banco Central de Venezuela	-	-	-	-	-
Gastos por captaciones y obligaciones con el Banco Nacional de Ahorro y Préstamo	-	-	-	-	-
Gastos por otros financiamientos obtenidos	81,943	116,200	183,162	196,845	621,015
Gastos por otras obligaciones por intermediación financiera	-	-	832	32,924	29,738
Gastos por obligaciones subordinadas	-	-	-	-	-
Gastos por obligaciones convertibles en capital	-	-	-	-	-
Gastos por oficina principal y sucursales	-	-	-	-	-
Otros gastos financieros	10	210	230	39	2,996
MARGEN FINANCIERO BRUTO	576,215	1,141,958	2,003,864	3,759,573	9,041,062
Ingresos por recuperaciones de activos financieros	18,480	39,189	51,742	148,520	443,819
Gastos por incobrabilidad y desvalorización de activos financieros	75,828	152,370	292,602	627,010	1,661,524
Gastos por incobrabilidad de créditos y otras cuentas por cobrar	75,828	152,370	292,602	627,010	1,661,495
Constitución de provisión y ajustes de disponibilidades	-	-	-	-	29
MARGEN FINANCIERO NETO	518,867	1,028,777	1,763,004	3,281,083	7,823,357
Otros ingresos operativos (1)	505,061	849,344	1,164,086	2,513,723	10,417,745
Otros gastos operativos (2)	63,611	119,181	130,697	162,350	292,612
MARGEN DE INTERMEDIACIÓN FINANCIERA	960,317	1,758,940	2,796,393	5,632,456	17,948,490
GASTOS DE TRANSFORMACIÓN	726,203	1,277,377	1,896,017	3,636,704	10,060,042
Gastos de personal	454,540	735,848	873,939	1,504,236	4,494,003
Gastos generales y administrativos (3)	247,362	457,308	838,212	1,804,344	4,836,783
Aportes al Fondo de Garantía de Depósitos y Protección Bancaria	19,149	73,960	162,910	293,265	633,934
Aportes a la Superintendencia de Bancos y Otras Instituciones Financieras	5,152	10,261	20,956	34,859	95,322
MARGEN OPERATIVO BRUTO	234,114	481,563	900,376	1,995,752	7,888,448
Ingresos por bienes realizables	5	197	37,962	25	-
Ingresos por programas especiales	-	-	-	-	-
Ingresos operativos varios	101,534	99,337	88,536	109,467	82,696
Gastos por bienes realizables	68	272	1,128	-	3,237
Gastos por depreciación, amortización y desvalorización de bienes diversos	-	-	-	-	-
Gastos operativos varios	27,494	51,343	177,249	338,494	1,586,569
MARGEN OPERATIVO NETO	308,091	529,482	848,497	1,766,750	6,381,338
Ingresos extraordinarios	261	3,343	4,424	2,157	91,370
Gastos extraordinarios	3,237	6,125	6,839	6,675	8,982
RESULTADO BRUTO ANTES DE IMPUESTOS	305,115	526,700	846,082	1,762,232	6,463,726
Impuesto sobre la renta	6,013	9,395	12,281	87,567	1,440,442
RESULTADO NETO	299,102	517,305	833,801	1,674,665	5,023,284
APLICACIÓN DEL RESULTADO NETO	299,102	517,305	833,801	1,674,665	5,023,284
Reserva Legal	58,450	102,281	153,751	292,081	978,795
Utilidades Estatutarias	5,873	13,242	18,024	51,258	180,767
Junta directiva	5,873	13,242	18,024	51,258	180,767
Funcionarios y empleados	-	-	-	-	-
Otras reservas de capital	44,785	100,217	117,673	382,987	1,327,975
Aporte LOSEP	3,185	4,811	25,729	14,296	95,094
Resultados acumulados	186,809	296,754	518,624	934,043	2,440,653

FUENTE: ESTADO DE RESULTADOS DE PUBLICACIÓN

GERENCIA GENERAL DE REGULACIÓN - GERENCIA DE INVESTIGACIÓN Y DESARROLLO ESTADÍSTICO

(1) Incluye: Ingresos por Comisiones por Servicios, Ingresos por Diferencias de Cambio y Operaciones con Derivados, Ingresos por Inversiones en Empresas Filiales y Afiliadas, Ingresos por Inversiones en Sucursales y Ganancia en Inversiones en Títulos Valores.

(2) Incluye: Gastos por Comisiones por Servicios, Gastos por Diferencias de Cambio y Operaciones con Derivados, Gastos por Inversiones en Empresas Filiales y Afiliadas, Gastos por Inversiones en Sucursales y Pérdida en Inversiones en Títulos Valores.

(3) Gastos generales y administrativos excepto (Gastos de personal, Aportes a FOGADE y Aportes a SUDEBAN)

CUADRO Nº I - 91
BANCA MICROFINANCIERA
BALANCE GENERAL DE PUBLICACIÓN
EVOLUCIÓN DEL ESTADO DE RESULTADOS, SEGÚN CUENTAS
PERÍODO ANUAL DE ENERO A DICIEMBRE
2012 / 2016
(Miles de Bolívares)

C U E N T A S	PERÍODO ANUAL DE ENERO A DICIEMBRE				
	2 0 1 2	2 0 1 3	2 0 1 4	2 0 1 5	2 0 1 6
INGRESOS FINANCIEROS	498,098	1,274,471	2,426,451	4,851,280	12,541,789
Ingresos por disponibilidades	7	10	8	11	4,695
Ingresos por inversiones en títulos valores	118,900	418,630	689,835	899,035	1,812,677
Ingresos por cartera de créditos	379,068	855,771	1,735,961	3,924,955	10,697,860
Ingresos por otras cuentas por cobrar	-	-	-	-	166
Ingresos por inversiones en empresas filiales, afiliadas y sucursales	-	-	-	-	-
Ingresos por oficina principal y sucursales	-	-	-	-	-
Otros ingresos financieros	123	60	647	27,279	26,391
GASTOS FINANCIEROS	169,126	444,202	873,895	1,738,257	4,375,023
Gastos por captaciones del público	129,729	369,918	731,462	1,555,282	3,726,690
Gastos por obligaciones con el Banco Central de Venezuela	-	-	-	-	-
Gastos por captaciones y obligaciones con el Banco Nacional de Ahorro y Préstamo	-	-	-	-	-
Gastos por otros financiamientos obtenidos	39,397	74,084	141,379	150,027	615,616
Gastos por otras obligaciones por intermediación financiera	-	-	832	32,924	29,738
Gastos por obligaciones subordinadas	-	-	-	-	-
Gastos por obligaciones convertibles en capital	-	-	-	-	-
Gastos por oficina principal y sucursales	-	-	-	-	-
Otros gastos financieros	-	200	222	24	2,979
MARGEN FINANCIERO BRUTO	328,972	830,269	1,552,556	3,113,023	8,166,766
Ingresos por recuperaciones de activos financieros	3,158	5,081	10,144	28,002	24,719
Gastos por incobrabilidad y desvalorización de activos financieros	43,636	112,075	219,295	541,556	1,451,963
Gastos por incobrabilidad de créditos y otras cuentas por cobrar	43,636	112,075	219,295	541,556	1,451,934
Constitución de provisión y ajustes de disponibilidades	-	-	-	-	29
MARGEN FINANCIERO NETO	288,494	723,275	1,343,405	2,599,469	6,739,522
Otros ingresos operativos (1)	421,937	727,279	902,524	2,289,634	8,844,723
Otros gastos operativos (2)	59,918	94,418	127,651	158,983	278,225
MARGEN DE INTERMEDIACIÓN FINANCIERA	650,513	1,356,136	2,118,278	4,730,120	15,306,020
GASTOS DE TRANSFORMACIÓN	434,730	930,221	1,447,438	2,959,840	8,218,204
Gastos de personal	250,368	499,308	569,324	1,035,208	3,002,597
Gastos generales y administrativos (3)	163,398	351,168	700,194	1,596,984	4,486,351
Aportes al Fondo de Garantía de Depósitos y Protección Bancaria	18,782	73,301	162,086	293,265	633,934
Aportes a la Superintendencia de Bancos y Otras Instituciones Financieras	2,182	6,444	15,834	34,383	95,322
MARGEN OPERATIVO BRUTO	215,783	425,915	670,840	1,770,280	7,087,816
Ingresos por bienes realizables	5	197	37,962	25	-
Ingresos por programas especiales	-	-	-	-	-
Ingresos operativos varios	10,417	9,230	7,742	26,952	73,722
Gastos por bienes realizables	68	272	1,128	-	3,237
Gastos por depreciación, amortización y desvalorización de bienes diversos	-	-	-	-	-
Gastos operativos varios	13,536	35,673	154,911	313,415	1,567,313
MARGEN OPERATIVO NETO	212,601	399,397	560,505	1,483,842	5,590,988
Ingresos extraordinarios	49	3,131	4,212	1,945	440
Gastos extraordinarios	62	3,106	3,764	3,771	8,852
RESULTADO BRUTO ANTES DE IMPUESTOS	212,588	399,422	560,953	1,482,016	5,582,576
Impuesto sobre la renta	6,013	9,395	12,281	59,567	1,247,969
RESULTADO NETO	206,575	390,027	548,672	1,422,449	4,334,607
APLICACIÓN DEL RESULTADO NETO	206,575	390,027	548,672	1,422,449	4,334,607
Reserva Legal	41,128	78,005	97,855	242,799	839,650
Utilidades Estatutarias	5,873	13,242	18,024	51,258	180,767
Junta directiva	5,873	13,242	18,024	51,258	180,767
Funcionarios y empleados	-	-	-	-	-
Otras reservas de capital	44,785	100,217	117,673	382,987	1,327,975
Aporte LOSEP	2,131	3,552	21,894	13,507	46,547
Resultados acumulados	112,658	195,011	293,226	731,898	1,939,668

FUENTE: ESTADO DE RESULTADOS DE PUBLICACIÓN

GERENCIA GENERAL DE REGULACIÓN - GERENCIA DE INVESTIGACIÓN Y DESARROLLO ESTADÍSTICO

(1) Incluye: Ingresos por Comisiones por Servicios, Ingresos por Diferencias de Cambio y Operaciones con Derivados, Ingresos por Inversiones en Empresas Filiales y Afiliadas, Ingresos por Inversiones en Sucursales y Ganancia en Inversiones en Títulos Valores.

(2) Incluye: Gastos por Comisiones por Servicios, Gastos por Diferencias de Cambio y Operaciones con Derivados, Gastos por Inversiones en Empresas Filiales y Afiliadas, Gastos por Inversiones en Sucursales y Pérdida en Inversiones en Títulos Valores.

(3) Gastos generales y administrativos excepto (Gastos de personal, Aportes a FOGADE y Aportes a SUDEBAN)

CUADRO Nº I - 92
BANCA DE DESARROLLO
BALANCE GENERAL DE PUBLICACIÓN
EVOLUCIÓN DEL ESTADO DE RESULTADOS, SEGÚN CUENTAS
PERÍODO ANUAL DE ENERO A DICIEMBRE
2012 / 2016
(Miles de Bolívares)

C U E N T A S	PERÍODO ANUAL DE ENERO A DICIEMBRE				
	2 0 1 2	2 0 1 3	2 0 1 4	2 0 1 5	2 0 1 6
INGRESOS FINANCIEROS	248,652	302,953	399,341	571,599	664,073
Ingresos por disponibilidades	121,037	121,076	121,149	121,195	404
Ingresos por inversiones en títulos valores	54,408	91,458	117,716	121,018	206,090
Ingresos por cartera de créditos	63,068	73,246	108,269	237,861	444,949
Ingresos por otras cuentas por cobrar	504	2,248	21,103	26,998	1,459
Ingresos por inversiones en empresas filiales, afiliadas y sucursales	-	-	-	-	-
Ingresos por oficina principal y sucursales	-	-	-	-	-
Otros ingresos financieros	9,635	14,925	31,104	64,527	11,171
GASTOS FINANCIEROS	42,741	42,323	41,983	47,017	5,394
Gastos por captaciones del público	204	204	204	204	-
Gastos por obligaciones con el Banco Central de Venezuela	-	-	-	-	-
Gastos por captaciones y obligaciones con el Banco Nacional de Ahorro y Préstamo	-	-	-	-	-
Gastos por otros financiamientos obtenidos	42,529	42,111	41,771	46,805	5,394
Gastos por otras obligaciones por intermediación financiera	-	-	-	-	-
Gastos por obligaciones subordinadas	-	-	-	-	-
Gastos por obligaciones convertibles en capital	-	-	-	-	-
Gastos por oficina principal y sucursales	-	-	-	-	-
Otros gastos financieros	8	8	8	8	-
MARGEN FINANCIERO BRUTO	205,911	260,630	357,358	524,582	658,679
Ingresos por recuperaciones de activos financieros	10,557	27,374	32,690	118,587	409,243
Gastos por incobrabilidad y desvalorización de activos financieros	24,769	30,253	57,217	79,127	178,201
Gastos por incobrabilidad de créditos y otras cuentas por cobrar	24,769	30,253	57,217	79,127	178,201
Constitución de provisión y ajustes de disponibilidades	-	-	-	-	-
MARGEN FINANCIERO NETO	191,699	257,751	332,831	564,042	889,721
Otros ingresos operativos (1)	80,466	119,937	259,592	222,526	1,388,357
Otros gastos operativos (2)	3,686	24,758	3,044	3,361	14,340
MARGEN DE INTERMEDIACIÓN FINANCIERA	268,479	352,930	589,379	783,207	2,263,738
GASTOS DE TRANSFORMACIÓN	251,060	297,723	364,839	559,657	1,513,032
Gastos de personal	176,210	203,020	253,765	395,028	1,260,784
Gastos generales y administrativos (3)	72,765	92,085	108,271	164,383	252,248
Aportes al Fondo de Garantía de Depósitos y Protección Bancaria	-	-	-	-	-
Aportes a la Superintendencia de Bancos y Otras Instituciones Financieras	2,085	2,618	2,803	246	-
MARGEN OPERATIVO BRUTO	17,419	55,207	224,540	223,550	750,706
Ingresos por bienes realizables	-	-	-	-	-
Ingresos por programas especiales	-	-	-	-	-
Ingresos operativos varios	90,562	90,068	80,691	81,282	5,320
Gastos por bienes realizables	-	-	-	-	-
Gastos por depreciación, amortización y desvalorización de bienes diversos	-	-	-	-	-
Gastos operativos varios	12,926	15,329	19,707	24,323	16,565
MARGEN OPERATIVO NETO	95,055	129,946	285,524	280,509	739,461
Ingresos extraordinarios	212	212	212	212	-
Gastos extraordinarios	3,145	2,984	3,075	2,904	130
RESULTADO BRUTO ANTES DE IMPUESTOS	92,122	127,174	282,661	277,817	739,331
Impuesto sobre la renta	-	-	-	28,000	192,473
RESULTADO NETO	92,122	127,174	282,661	249,817	546,858
APLICACIÓN DEL RESULTADO NETO	92,122	127,174	282,661	249,817	546,858
Reserva Legal	17,242	24,253	55,349	48,782	109,372
Utilidades Estatutarias	-	-	-	-	-
Junta directiva	-	-	-	-	-
Funcionarios y empleados	-	-	-	-	-
Otras reservas de capital	-	-	-	-	-
Aporte LOSEP	866	1,214	2,769	-	-
Resultados acumulados	74,014	101,707	224,543	201,035	437,486

FUENTE: ESTADO DE RESULTADOS DE PUBLICACIÓN

GERENCIA GENERAL DE REGULACIÓN - GERENCIA DE INVESTIGACIÓN Y DESARROLLO ESTADÍSTICO

(1) Incluye: Ingresos por Comisiones por Servicios, Ingresos por Diferencias de Cambio y Operaciones con Derivados, Ingresos por Inversiones en Empresas Filiales y Afiliadas, Ingresos por Inversiones en Sucursales y Ganancia en Inversiones en Títulos Valores.

(2) Incluye: Gastos por Comisiones por Servicios, Gastos por Diferencias de Cambio y Operaciones con Derivados, Gastos por Inversiones en Empresas Filiales y Afiliadas, Gastos por Inversiones en Sucursales y Pérdida en Inversiones en Títulos Valores.

(3) Gastos generales y administrativos excepto (Gastos de personal, Aportes a FOGADE y Aportes a SUDEBAN)

CUADRO Nº I - 93
INSTITUTOS MUNICIPALES DE CRÉDITO
BALANCE GENERAL DE PUBLICACIÓN
EVOLUCIÓN DEL ESTADO DE RESULTADOS, SEGÚN CUENTAS
PERÍODO ANUAL DE ENERO A DICIEMBRE
2012 / 2016
(Miles de Bolívares)

C U E N T A S	PERÍODO ANUAL DE ENERO A DICIEMBRE				
	2 0 1 2	2 0 1 3	2 0 1 4	2 0 1 5	2 0 1 6
INGRESOS FINANCIEROS	42,745	52,955	95,976	124,287	221,854
Ingresos por disponibilidades	-	-	-	50,642	110,308
Ingresos por inversiones en títulos valores	23,471	29,637	66,284	26,321	10,456
Ingresos por cartera de créditos	17,415	20,898	27,228	43,409	60,807
Ingresos por otras cuentas por cobrar	1,444	2,045	1,970	3,415	40,151
Ingresos por inversiones en empresas filiales, afiliadas y sucursales	-	-	-	-	-
Ingresos por oficina principal y sucursales	-	-	-	-	-
Otros ingresos financieros	415	375	494	500	132
GASTOS FINANCIEROS	1,413	1,896	2,026	2,319	6,237
Gastos por captaciones del público	1,394	1,889	2,014	2,299	6,215
Gastos por obligaciones con el Banco Central de Venezuela	-	-	-	-	-
Gastos por captaciones y obligaciones con el Banco Nacional de Ahorro y Préstamo	-	-	-	-	-
Gastos por otros financiamientos obtenidos	17	5	12	13	5
Gastos por otras obligaciones por intermediación financiera	-	-	-	-	-
Gastos por obligaciones subordinadas	-	-	-	-	-
Gastos por obligaciones convertibles en capital	-	-	-	-	-
Gastos por oficina principal y sucursales	-	-	-	-	-
Otros gastos financieros	2	2	-	7	17
MARGEN FINANCIERO BRUTO	41,332	51,059	93,950	121,968	215,617
Ingresos por recuperaciones de activos financieros	4,765	6,734	8,908	1,931	9,857
Gastos por incobrabilidad y desvalorización de activos financieros	7,423	10,042	16,090	6,327	31,360
Gastos por incobrabilidad de créditos y otras cuentas por cobrar	7,423	10,042	16,090	6,327	31,360
Constitución de provisión y ajustes de disponibilidades	-	-	-	-	-
MARGEN FINANCIERO NETO	38,674	47,751	86,768	117,572	194,114
Otros ingresos operativos (1)	2,658	2,128	1,970	1,563	184,665
Otros gastos operativos (2)	7	5	2	6	47
MARGEN DE INTERMEDIACIÓN FINANCIERA	41,325	49,874	88,736	119,129	378,732
GASTOS DE TRANSFORMACIÓN	40,413	49,433	83,740	117,207	328,806
Gastos de personal	27,962	33,520	50,850	74,000	230,622
Gastos generales y administrativos (3)	11,199	14,055	29,747	42,977	98,184
Aportes al Fondo de Garantía de Depósitos y Protección Bancaria	367	659	824	-	-
Aportes a la Superintendencia de Bancos y Otras Instituciones Financieras	885	1,199	2,319	230	-
MARGEN OPERATIVO BRUTO	912	441	4,996	1,922	49,926
Ingresos por bienes realizables	-	-	-	-	-
Ingresos por programas especiales	-	-	-	-	-
Ingresos operativos varios	555	39	103	1,233	3,654
Gastos por bienes realizables	-	-	-	-	-
Gastos por depreciación, amortización y desvalorización de bienes diversos	-	-	-	-	-
Gastos operativos varios	1,032	341	2,631	756	2,691
MARGEN OPERATIVO NETO	435	139	2,468	2,399	50,889
Ingresos extraordinarios	-	-	-	-	90,930
Gastos extraordinarios	30	35	-	-	-
RESULTADO BRUTO ANTES DE IMPUESTOS	405	104	2,468	2,399	141,819
Impuesto sobre la renta	-	-	-	-	-
RESULTADO NETO	405	104	2,468	2,399	141,819
APLICACIÓN DEL RESULTADO NETO	405	104	2,468	2,399	141,819
Reserva Legal	80	23	547	500	29,773
Utilidades Estatutarias	-	-	-	-	-
Junta directiva	-	-	-	-	-
Funcionarios y empleados	-	-	-	-	-
Otras reservas de capital	-	-	-	-	-
Aporte LOSEP	188	45	1,066	789	48,547
Resultados acumulados	137	36	855	1,110	63,499

FUENTE: ESTADO DE RESULTADOS DE PUBLICACIÓN

GERENCIA GENERAL DE REGULACIÓN - GERENCIA DE INVESTIGACIÓN Y DESARROLLO ESTADÍSTICO

(1) Incluye: Ingresos por Comisiones por Servicios, Ingresos por Diferencias de Cambio y Operaciones con Derivados, Ingresos por Inversiones en Empresas Filiales y Afiliadas, Ingresos por Inversiones en Sucursales y Ganancia en Inversiones en Títulos Valores.

(2) Incluye: Gastos por Comisiones por Servicios, Gastos por Diferencias de Cambio y Operaciones con Derivados, Gastos por Inversiones en Empresas Filiales y Afiliadas, Gastos por Inversiones en Sucursales y Pérdida en Inversiones en Títulos Valores.

(3) Gastos generales y administrativos excepto (Gastos de personal, Aportes a FOGADE y Aportes a SUDEBAN)

CUADRO Nº 1 - 94
SECTOR BANCARIO
COMPOSICIÓN DEL ESTADO DE RESULTADOS, SEGÚN BANCO
PERÍODO DEL 01-01-2016 AL 31-12-2016
(Miles de Bolívares)

1 / 4

B A N C O		INGRESOS POR DISPONIBILIDADES (1)	INGRESOS POR INVERSIONES EN TÍTULOS VALORES (2)	INGRESOS POR CARTERA DE CRÉDITOS (3)	INGRESOS POR OTRAS CUENTAS POR COBRAR (4)	INGRESOS POR INVERS. EN EMP. FILIALES, AFILIADAS Y SUCURSALES (5)	INGRESOS POR OFICINA PRINCIPAL Y SUCURSALES (6)	OTROS INGRESOS FINANCIEROS (7)	INGRESOS FINANCIEROS (8)=(1)+...+(7)
BANCA UNIVERSAL	PROVINCIAL	-	7,295,706	132,393,651	32,899	-	-	6,879	139,729,135
	MERCANTIL	364	6,423,139	106,191,961	44,430	-	-	227,341	112,887,235
	CITIBANK	1	445,468	1,363,526	141,516	-	-	224	1,950,735
	EXTERIOR	55	1,947,010	40,285,823	11,734	-	-	-	42,244,622
	CARONÍ	-	1,468,905	8,720,248	4,290	-	-	-	10,193,443
	BANESCO	6,200	13,800,159	159,923,958	50,120	-	-	480	173,780,917
	VENEZUELA	1,506	18,479,941	152,235,537	48,785	-	-	-	170,765,769
	BANCARIBE	7	3,864,568	42,888,194	7,056	-	-	13,676	46,773,501
	FONDO COMÚN	-	1,654,689	17,043,893	9,283	-	-	171	18,708,036
	SOFITASA	2	1,050,278	8,748,714	2,586	-	-	3,087	9,804,667
	DEL SUR	-	1,047,263	4,316,450	2,954	-	-	-	5,366,667
	VENEZOLANO DE CRÉDITO	-	963,305	20,293,058	73,004	-	-	4,118	21,333,485
	OCCIDENTAL DE DESCUENTO	675	4,654,863	73,759,631	48,918	-	-	205,749	78,669,836
	NACIONAL DE CRÉDITO	16	1,994,431	38,424,328	8,425	-	-	18,429	40,445,629
	BANCO INTERNACIONAL DE DESARROLLO	285	13,808	9,006	-	-	-	213	23,312
	BANCO DEL TESORO	76	5,594,762	31,525,214	4,689,300	-	-	224	41,809,576
	BANCO AGRÍCOLA DE VENEZUELA	2,984	511,527	4,228,331	-	-	-	-	4,742,842
	BICENTENARIO	4	9,317,859	34,586,860	13,496	-	-	-	43,918,219
	BANCO ACTIVO	-	856,254	5,405,304	1,038	-	-	-	6,262,596
	NOVO BANCO	-	162,254	358,661	-	-	-	-	520,915
	PLAZA	34	863,823	9,147,303	-	-	-	-	10,011,160
	100% BANCO	2	581,593	4,463,439	-	-	-	1,064,570	6,109,604
	BANPLUS	1,088	1,366,112	9,887,769	1,684	-	-	9,588	11,266,241
	BANFANB	392,075	505,361	1,309,368	-	-	-	-	2,206,804
BANCA COMERCIAL	BANCO DE EXPORTACIÓN Y COMERCIO	1,645	38,882	16,184	3,971	-	-	-	60,682
RESTO DEL SECTOR BANCARIO	BANCA MICROFINANCIERA								
	BANCRECER	125	1,218,678	7,143,337	16	-	-	12,061	8,374,217
	BANCAMIGA	4,570	326,123	1,221,167	-	-	-	1,254	1,553,114
	BANGENTE	-	64,452	1,339,022	-	-	-	13,076	1,416,550
	MI BANCO	-	203,424	994,334	150	-	-	-	1,197,908
	BANCA DE DESARROLLO								
	BANCO DE COMERCIO EXTERIOR (BANCOEX)	404	206,090	444,949	1,459	-	-	11,171	664,073
	IM.CRÉD.	110,308	10,456	60,807	40,151	-	-	132	221,854
BANCA UNIVERSAL Y BANCA COMERCIAL		407,019	84,901,960	907,526,411	5,195,489	-	-	1,554,749	999,585,628
Banca Universal		405,374	84,863,078	907,510,227	5,191,518	-	-	1,554,749	999,524,946
Bancos de capital privado		8,729	50,453,628	683,624,917	439,937	-	-	1,554,525	736,081,736
Bancos de capital del estado		396,645	34,409,450	223,885,310	4,751,581	-	-	224	263,443,210
Banca Comercial		1,645	38,882	16,184	3,971	-	-	-	60,682
Bancos de capital privado		1,645	38,882	16,184	3,971	-	-	-	60,682
Bancos de capital del estado		-	-	-	-	-	-	-	-
RESTO DEL SECTOR BANCARIO		115,407	2,029,223	11,203,616	41,776	-	-	37,694	13,427,716
Banca Microfinanciera		4,695	1,812,677	10,697,860	166	-	-	26,391	12,541,789
Banca de Desarrollo		404	206,090	444,949	1,459	-	-	11,171	664,073
Institutos Municipales de Crédito		110,308	10,456	60,807	40,151	-	-	132	221,854
TOTAL SECTOR BANCARIO		522,426	86,931,183	918,730,027	5,237,265	-	-	1,592,443	1,013,013,344

FUENTE: BALANCE GENERAL DE PUBLICACIÓN
GERENCIA GENERAL DE REGULACIÓN - GERENCIA DE INVESTIGACIÓN Y DESARROLLO ESTADÍSTICO

CUADRO Nº I - 94
SECTOR BANCARIO
COMPOSICIÓN DEL ESTADO DE RESULTADOS, SEGÚN BANCO
PERÍODO DEL 01-01-2016 AL 31-12-2016
(Miles de Bolívares)

2 / 4

B A N C O		GASTOS POR CAPTACIONES DEL PÚBLICO (9)	GASTOS POR OBLIGACIONES CON EL B.C.V. (10)	GASTOS POR CAPTACIONES Y OBLIGACIONES CON EL BANAP (11)	GASTOS POR OTROS FINANCIAMIENTOS OBTENIDOS (12)	GASTOS POR OTRAS OBLIG. POR INTERMEDIACIÓN FINANCIERA (13)	GASTOS POR OBLIGACIONES SUBORDINADAS (14)	GASTOS POR OBLIGACIONES CONVERTIBLES EN CAPITAL (15)	GASTOS POR OFICINA PRINCIPAL Y SUCURSALES (16)	OTROS GASTOS FINANCIEROS (17)	GASTOS FINANCIEROS (18)=(9)+...+(17)	MARGEN FINANCIERO BRUTO (19) = (8) - (18)
BANCA UNIVERSAL	PROVINCIAL	20,324,176	-	1	211,472	-	-	-	-	-	20,535,649	119,193,486
	MERCANTIL	27,632,761	-	-	-	136,817	-	-	-	2,759	27,772,337	85,114,898
	CITIBANK	173,956	-	-	23	-	-	-	-	-	173,979	1,776,756
	EXTERIOR	6,765,151	-	-	13,060	-	-	-	-	1,117	6,779,328	35,465,294
	CARONÍ	2,328,256	-	-	15,527	-	-	-	-	-	2,343,783	7,849,660
	BANESCO	25,679,167	-	-	395,152	-	-	-	-	-	26,074,319	147,706,598
	VENEZUELA	18,196,904	-	47,647	63,531	278,933	-	-	-	861	18,587,876	152,177,893
	BANCARIBE	12,126,930	-	-	48,868	22,875	-	-	-	2,641	12,201,314	34,572,187
	FONDO COMÚN	5,113,004	-	3	34,850	-	-	-	-	-	5,147,857	13,560,179
	SOFITASA	2,363,478	-	-	31,915	10,714	-	-	-	-	2,406,107	7,398,560
	DEL SUR	1,386,120	-	-	14,069	1	-	-	-	436	1,400,626	3,966,041
	VENEZOLANO DE CRÉDITO	4,384,629	1,164	-	33,667	-	-	-	-	3,847	4,423,307	16,910,178
	OCCIDENTAL DE DESCUENTO	20,144,943	-	-	341,887	424,650	-	-	-	128	20,911,608	57,758,228
	NACIONAL DE CRÉDITO	9,960,971	-	-	87,462	62,278	-	-	-	6,444	10,117,155	30,328,474
	BANCO INTERNACIONAL DE DESARROLLO	231	-	-	-	-	-	-	-	-	231	23,081
	BANCO DEL TESORO	1,192,860	-	672,285	111,991	93,046	-	-	-	2,275	2,072,457	39,737,119
	BANCO AGRÍCOLA DE VENEZUELA	18,520	25,802	-	61,000	-	-	-	-	-	105,322	4,637,520
	BICENTENARIO	7,404,174	-	277,504	193,156	-	-	-	-	-	7,874,834	36,043,385
	BANCO ACTIVO	1,155,395	156	-	2,423	-	-	-	-	-	1,157,974	5,104,622
	NOVO BANCO	147,250	166	-	5,007	-	-	-	-	-	152,423	368,492
	PLAZA	2,343,281	-	-	20,153	-	-	-	-	-	2,363,434	7,647,726
BANCA COMERCIAL	100% BANCO	766,040	-	-	10,277	12,595	-	-	-	-	788,912	5,320,692
	BANPLUS	596,451	-	583	7,118	-	-	-	-	-	604,152	10,662,089
	BANFANB	21,124	-	-	318	-	-	-	-	-	21,442	2,185,362
	BANCO DE EXPORTACIÓN Y COMERCIO	-	-	-	-	-	-	-	-	-	-	60,682
	BANCRECER	2,369,048	-	-	557,542	13,300	-	-	-	2,979	2,942,869	5,431,348
	BANCAMIGA	600,988	-	-	21,605	-	-	-	-	-	622,593	930,521
	BANGENTE	621,189	-	-	7,736	16,438	-	-	-	-	645,363	771,187
	MI BANCO	135,465	-	-	28,733	-	-	-	-	-	164,198	1,033,710
	BANCO DE COMERCIO EXTERIOR (BANCOEX)	-	-	-	5,394	-	-	-	-	-	5,394	658,679
	INSTITUTO MUNICIPAL DE CRÉDITO POPULAR (IMCP)	6,215	-	-	5	-	-	-	-	17	6,237	215,617
BANCA UNIVERSAL Y BANCA COMERCIAL		170,225,772	27,288	998,023	1,702,926	1,041,909	-	-	-	20,508	174,016,426	825,569,202
Banca Universal		170,225,772	27,288	998,023	1,702,926	1,041,909	-	-	-	20,508	174,016,426	825,508,520
Bancos de capital privado		143,392,190	1,486	587	1,272,930	669,930	-	-	-	17,372	145,354,495	590,727,241
Bancos de capital del estado		26,833,582	25,802	997,436	429,996	371,979	-	-	-	3,136	28,661,931	234,781,279
Banca Comercial		-	-	-	-	-	-	-	-	-	-	60,682
Bancos de capital privado		-	-	-	-	-	-	-	-	-	-	60,682
Bancos de capital del estado		-	-	-	-	-	-	-	-	-	-	-
RESTO DEL SECTOR BANCARIO		3,732,905	-	-	621,015	29,738	-	-	-	2,996	4,386,654	9,041,062
Banca Microfinanciera		3,726,690	-	-	615,616	29,738	-	-	-	2,979	4,375,023	8,166,766
Banca de Desarrollo		-	-	-	5,394	-	-	-	-	-	5,394	658,679
Institutos Municipales de Crédito		6,215	-	-	5	-	-	-	-	17	6,237	215,617
TOTAL SECTOR BANCARIO		173,958,677	27,288	998,023	2,323,941	1,071,647	-	-	-	23,504	178,403,080	834,610,264

CUADRO Nº I - 94
SECTOR BANCARIO
COMPOSICIÓN DEL ESTADO DE RESULTADOS, SEGÚN BANCO
PERÍODO DEL 01-01-2016 AL 31-12-2016
(Miles de Bolívares)

3/4

BANCO		GASTOS POR INCOBRABILIDAD Y DESVALORIZACIÓN DE ACTIVOS FINANCIEROS							GASTOS DE TRANSFORMACIÓN						MARGEN OPERATIVO BRUTO	
		INGRESOS POR RECUPERACIÓN DE ACTIVOS FINANCIEROS (20)	INCOBRABILIDAD DE CRÉDITOS Y OTRAS CUENTAS POR COBRAR (21)	GASTOS DE PROVISIÓN Y AJUSTES DE DISPONIBILIDADES (22)	TOTAL (23)=(21)+(22)	MARGEN FINANCIERO NETO (24)=(19)+(20)-(23)	OTROS INGRESOS OPERATIVOS (25)	OTROS GASTOS OPERATIVOS (26)	MARGEN DE INTERMEDIACIÓN FINANCIERA (27)=(24)+(25)-(26)	GASTOS DE PERSONAL (28)	GASTOS GENERALES Y ADMINISTRATIVOS (29)	GASTOS POR APORTES A FOGADE (30)	GASTOS POR APORTES A LA SUDEBAN (31)	TOTAL (32)=(28)+(29)+(30)+(31)		
BANCA UNIVERSAL	PROVINCIAL	992,702	14,752,050	-	14,752,050	105,434,138	34,208,455	14,927,895	124,714,698	18,817,598	32,052,799	8,446,001	1,045,609	60,362,007	64,352,691	
	MERCANTIL	821,215	12,583,464	-	12,583,464	73,352,649	30,747,541	12,066,253	92,033,937	20,435,259	32,286,460	8,199,000	974,037	61,894,756	30,139,181	
	CITIBANK	15,862	165,201	-	165,201	1,627,417	1,345,695	75,021	2,898,091	1,489,719	799,403	232,639	28,621	2,550,382	347,709	
	EXTERIOR	237,901	3,868,759	-	3,868,759	31,834,436	5,098,552	257,349	36,675,639	6,705,830	10,583,738	2,438,694	302,565	20,030,827	16,644,812	
	CARONÍ	24,763	103,819	-	103,819	7,770,604	1,794,079	50,418	9,514,265	2,840,225	4,330,063	657,997	89,609	7,917,894	1,596,371	
	BANESCO	918,142	17,598,680	-	17,598,680	131,026,060	49,341,416	15,514,233	164,853,243	24,697,706	41,464,361	11,075,956	1,362,262	78,600,285	86,252,958	
	VENEZUELA	2,591,273	43,233,817	-	43,233,817	111,535,349	59,377,014	7,848,045	163,064,318	23,282,686	30,974,542	-	-	54,257,228	108,807,090	
	BANCARIBE	152,487	4,353,587	-	4,353,587	30,371,087	7,753,446	2,743,250	35,381,283	7,945,122	9,903,376	2,840,308	360,058	21,048,864	14,332,419	
	FONDO COMÚN	21,357	919,882	-	919,882	12,661,654	5,556,901	290,805	17,927,750	3,873,948	5,017,513	1,197,784	153,820	10,243,065	7,684,685	
	SOFITASA	905	544,007	-	544,007	6,855,458	2,140,205	763,360	8,232,303	3,080,391	4,206,470	688,913	84,988	8,060,762	171,541	
	DEL SUR	23,647	318,116	-	318,116	3,671,572	1,662,486	880,146	4,453,912	1,098,400	1,623,696	353,014	45,761	3,120,871	1,333,041	
	VENEZOLANO DE CRÉDITO	521	1,176,789	-	1,176,789	15,733,910	6,485,391	521,758	21,697,543	6,023,094	5,145,859	1,332,994	163,037	12,664,984	9,032,559	
	OCCIDENTAL DE DESCUENTO	461,561	9,313,752	1,142	9,314,894	48,904,895	24,879,129	5,270,621	68,513,403	14,054,234	23,672,031	5,056,245	644,599	43,427,109	25,086,294	
	NACIONAL DE CRÉDITO	82,486	3,542,971	-	3,542,971	26,867,989	7,198,482	1,887,882	32,178,589	5,979,781	13,801,345	2,299,187	297,689	22,378,002	9,800,587	
	BANCO INTERNACIONAL DE DESARROLLO	7,955	3,557	-	3,557	27,479	9,143	23,798	12,824	48,229	44,795	929	451	94,404	(81,580)	
	BANCO DEL TESORO	965,680	3,984,512	-	3,984,512	36,718,287	3,560,341	3,069,658	37,208,970	7,752,650	9,217,267	-	-	16,969,917	20,239,053	
	BANCO AGRÍCOLA DE VENEZUELA	169,885	553,874	-	553,874	4,253,531	3,256,754	16,693	7,493,592	2,094,369	3,908,228	-	-	6,002,597	1,490,995	
	BICENTENARIO	1,361,990	4,643,407	-	4,643,407	32,761,968	19,127,435	4,869,275	47,020,128	16,979,093	17,181,410	-	-	34,160,503	12,859,625	
	BANCO ACTIVO	13,405	420,755	-	420,755	4,697,272	3,064,949	1,262,618	6,499,603	1,934,244	2,903,885	499,257	59,780	5,397,166	1,102,437	
	NOVO BANCO	-	17,579	-	17,579	350,913	436,105	77,669	709,349	233,914	440,954	28,173	4,787	707,828	1,521	
	PLAZA	2,471	842,761	-	842,761	6,807,436	3,107,484	1,099,387	8,815,533	1,739,051	2,132,666	666,868	77,724	4,616,309	4,199,224	
	100% BANCO	15,915	297,735	-	297,735	5,038,872	1,675,825	113,962	6,600,735	2,051,276	2,134,251	304,384	44,683	4,534,594	2,066,141	
	BANPLUS	5,857	1,010,468	-	1,010,468	9,657,478	4,505,563	966,397	13,196,644	2,824,923	5,357,851	669,684	87,574	8,940,032	4,256,612	
	BANFANB	4,444	332,403	-	332,403	1,857,403	2,538,978	182,827	4,213,554	676,109	1,364,295	-	-	2,040,404	2,173,150	
BANCA COMERCIAL	BANCO DE EXPORTACIÓN Y COMERCIO	40	5,578	-	5,578	55,144	18,596	9,281	64,459	42,975	43,620	22,842	2,442	111,879	(47,420)	
RESTO DEL SECTOR BANCARIO	BANCRECER	10,279	941,515	-	941,515	4,500,112	5,762,996	216,869	10,046,239	1,173,971	2,114,763	403,096	60,899	3,752,729	6,293,510	
	BANCAMIGA	5,770	159,570	29	159,599	776,692	1,055,821	26,929	1,805,584	574,287	999,897	89,881	15,623	1,679,688	125,896	
	BANGENTE	5,234	215,356	-	215,356	561,065	977,560	2,317	1,536,308	739,768	581,811	74,040	9,719	1,405,338	130,970	
	MI BANCO	3,436	135,493	-	135,493	901,653	1,048,346	32,110	1,917,889	514,571	789,880	66,917	9,081	1,380,449	537,440	
	BANCO DE COMERCIO EXTERIOR (BANCOEX)	409,243	178,201	-	178,201	889,721	1,388,357	14,340	2,263,738	1,260,784	252,248	-	-	1,513,032	750,706	
	IM.CRÉD.	9,857	31,360	-	31,360	194,114	184,665	47	378,732	230,622	98,184	-	-	328,806	49,926	
BANCA UNIVERSAL Y BANCA COMERCIAL		8,892,464	124,587,523	1,142	124,588,665	709,873,001	278,889,965	74,788,601	913,974,365	176,700,826	260,590,878	47,010,869	5,830,096	490,132,669	423,841,696	
Banca Universal		8,892,424	124,581,945	1,142	124,583,087	709,871,857	278,871,369	74,779,320	913,909,906	176,657,851	260,547,258	46,988,027	5,827,654	490,020,790	423,889,116	
Bancos de capital privado		3,799,152	71,833,932	1,142	71,835,074	522,691,319	191,010,847	58,792,822	654,909,344	125,872,944	197,901,516	46,988,027	5,827,654	376,590,141	278,319,203	
Bancos de capital del estado		5,093,272	52,748,013	-	52,748,013	187,126,538	87,860,522	15,986,498	259,000,562	50,784,907	62,645,742	-	-	113,430,649	145,569,913	
Banca Comercial		40	5,578	-	5,578	55,144	18,596	9,281	64,459	42,975	43,620	22,842	2,442	111,879	(47,420)	
Bancos de capital privado		40	5,578	-	5,578	55,144	18,596	9,281	64,459	42,975	43,620	22,842	2,442	111,879	(47,420)	
Bancos de capital del estado		-	-	-	-	-	-	-	-	-	-	-	-	-	-	
RESTO DEL SECTOR BANCARIO		443,819	1,661,495	29	1,											

FUENTE: BALANCE GENERAL DE PUBLICACIÓN
GERENCIA GENERAL DE REGULACIÓN - GERENCIA DE INVESTIGACIÓN Y DESARROLLO ESTADÍSTICO

CUADRO Nº I - 94
SECTOR BANCARIO
COMPOSICIÓN DEL ESTADO DE RESULTADOS, SEGÚN BANCO
PERÍODO DEL 01-01-2016 AL 31-12-2016
(Miles de Bolívares)

4 / 4

B A N C O		INGRESOS POR BIENES REALIZABLES (34)	INGRESOS POR PROGRAMAS ESPECIALES (35)	INGRESOS OPERATIVOS VARIOS (36)	GASTOS POR BIENES REALIZABLES (37)	GASTOS POR DEPRECIACIÓN, AMORTIZACIÓN Y DESVALORIZ. DE BIENES DIVERSOS (38)	GASTOS OPERATIVOS VARIOS (39)	MARGEN OPERATIVO NETO (40)=(34)+(35)-(36) -(37)-(38)-(39)	INGRESOS EXTRAORDINARIOS (41)	GASTOS EXTRAORDINARIOS (42)	RESULTADO BRUTO ANTES DE IMPUESTOS (43)=(40)+(41)-(42)	IMPUESTO SOBRE LA RENTA (44)	RESULTADO NETO (45) = (43) - (44)
BANCA UNIVERSAL	PROVINCIAL	407,125	-	144,267	4,437	-	8,830,413	56,069,233	32,855	643,045	55,459,043	20,704,185	34,754,858
	MERCANTIL	1,072,382	-	1,860,552	4,724	-	4,773,692	28,293,699	-	366,487	27,927,212	9,324,787	18,602,425
	CITIBANK	-	498	7,714	600	-	149,974	205,347	-	224	205,123	37,002	168,121
	EXTERIOR	651	-	210,757	425	-	1,478,058	15,377,737	708,960	-	16,086,697	5,769,845	10,316,852
	CARONÍ	50,000	-	36,851	-	-	142,387	1,540,835	56,450	1,613	1,595,672	75,656	1,520,016
	BANESCO	992,405	-	199,611	80,571	-	13,309,092	74,055,311	-	184,725	73,870,586	24,571,962	49,298,624
	VENEZUELA	145	-	895,201	6,875	-	4,338,917	105,356,644	-	3,850,630	101,506,014	42,035,616	59,470,398
	BANCARIBE	95,206	-	85,085	29,987	-	1,075,676	13,407,047	2,610	138,254	13,271,403	3,630,436	9,640,967
	FONDO COMÚN	120	-	3,189	17,884	1	2,694,271	4,975,838	2,264	10,727	4,967,375	115,620	4,851,755
	SOFITASA	114	-	297,421	2	-	132,242	336,832	711,589	3,388	1,045,033	269,443	775,590
	DEL SUR	307,316	-	29,860	11,899	-	118,954	1,539,364	-	9,015	1,530,349	309,815	1,220,534
	VENEZOLANO DE CRÉDITO	93	-	135,738	-	-	564,796	8,603,594	10,947	84,729	8,529,812	1,294,500	7,235,312
	OCCIDENTAL DE DESCUENTO	28	-	659,783	11,363	-	4,828,250	20,906,492	-	11,654	20,894,838	3,018,551	17,876,287
	NACIONAL DE CRÉDITO	27,804	-	68,393	-	-	606,661	9,290,123	-	17,912	9,272,211	2,747,939	6,524,272
	BANCO INTERNACIONAL DE DESARROLLO	-	-	1,125	-	-	2,049	(82,504)	85,743	1	3,238	125	3,113
	BANCO DEL TESORO	-	-	4,970	-	-	1,057,898	19,186,125	-	48,335	19,137,790	6,730,000	12,407,790
	BANCO AGRÍCOLA DE VENEZUELA	-	-	80,531	2,339	-	1,013,188	555,999	-	30	555,969	-	555,969
	BICENTENARIO	109,234	-	28,915	90,115	-	2,527,079	10,380,580	-	149,575	10,231,005	1,821,750	8,409,255
	BANCO ACTIVO	112	-	7,569	3,381	-	107,685	999,052	-	29,818	969,234	-	969,234
	NOVO BANCO	-	-	422	-	-	4,906	(2,963)	30,198	365	26,870	-	26,870
	PLAZA	-	-	42,108	-	-	413,281	3,828,051	316,888	6,054	4,138,885	593,500	3,545,385
	100% BANCO	-	-	14,055	-	-	662,578	1,417,618	-	1,700	1,415,918	168,999	1,246,919
	BANPLUS	-	-	70,225	164	-	306,419	4,020,254	-	10,775	4,009,479	464,564	3,544,915
	BANFANB	-	-	1,238	-	-	334,855	1,839,533	860	611	1,839,782	23,758	1,816,024
BANCA COMERCIAL		-	-	5,555	-	-	233	(42,098)	45,639	-	3,541	958	2,583
RESTO DEL SECTOR BANCARIO	BANCA FINANCIERA	-	-	35,092	3,237	-	1,472,582	4,852,783	80	2,531	4,850,332	1,235,000	3,615,332
	BANCAMIGA	-	-	673	-	-	18,656	107,913	360	6,187	102,086	-	102,086
	BANGENTE	-	-	13,157	-	-	17,028	127,099	-	50	127,049	12,969	114,080
	MI BANCO	-	-	24,800	-	-	59,047	503,193	-	84	503,109	-	503,109
	BANCA DE DESARROLLO	-	-	5,320	-	-	16,565	739,461	-	130	739,331	192,473	546,858
	I.M.CRÉD.	-	-	3,654	-	-	2,691	50,889	90,930	-	141,819	-	141,819
	INSTITUTO MUNICIPAL DE CRÉDITO POPULAR (IMCP)	-	-	3,654	-	-	2,691	50,889	90,930	-	141,819	-	141,819
BANCA UNIVERSAL Y BANCA COMERCIAL		3,062,735	498	4,891,135	264,766	1	49,473,554	382,057,743	2,005,003	5,569,667	378,493,079	123,709,011	254,784,068
Banca Universal		3,062,735	498	4,885,580	264,766	1	49,473,321	382,099,841	1,959,364	5,569,667	378,489,538	123,708,053	254,781,485
Bancos de capital privado		2,953,356	498	3,874,725	165,437	1	40,201,384	244,780,960	1,958,504	1,520,486	245,218,978	73,096,929	172,122,049
Bancos de capital del estado		109,379	-	1,010,855	99,329	-	9,271,937	137,318,881	860	4,049,181	133,270,560	50,611,124	82,659,436
Banca Comercial		-	-	5,555	-	-	233	(42,098)	45,639	-	3,541	958	2,583
Bancos de capital privado		-	-	5,555	-	-	233	(42,098)	45,639	-	3,541	958	2,583
Bancos de capital del estado		-	-	-	-	-	-	-	-	-	-	-	-
RESTO DEL SECTOR BANCARIO		-	-	82,696	3,237	-	1,586,569	6,381,338	91,370	8,982	6,463,726	1,440,442	5,023,284
Banca Microfinanciera		-	-	73,722	3,237	-	1,567,313	5,590,988	440	8,852	5,582,576	1,247,969	4,334,607
Banca de Desarrollo		-	-	5,320	-	-	16,565	739,461	-	130	739,331	192,473	546,858
Institutos Municipales de Crédito		-	-	3,654	-	-	2,691	50,889	90,930	-	141,819	-	141,819
TOTAL SECTOR BANCARIO		3,062,735	498	4,973,831	268,003	1	51,060,123	388,439,081	2,096,373	5,578,649	384,956,805	125,149,453	259,807,352

FUENTE: BALANCE GENERAL DE PUBLICACIÓN
GERENCIA GENERAL DE REGULACIÓN - GERENCIA DE INVESTIGACIÓN Y DESARROLLO ESTADÍSTICO

CUADRO Nº I - 95
SECTOR BANCARIO
APLICACIÓN DEL RESULTADO NETO, SEGÚN BANCO
PERÍODO DEL 01-01-2016 AL 31-12-2016
(Miles de Bolívares)

B A N C O		RESERVA LEGAL	UTILIDADES ESTATUTARIAS			OTRAS RESERVAS DE CAPITAL	APORTE LOSEP	RESULTADOS ACUMULADOS	T O T A L RESULTADO NETO
			JUNTA DIRECTIVA	FUNCIONARIOS Y EMPLEADOS	T O T A L				
BANCA UNIVERSAL	PROVINCIAL	-	105,835	-	105,835	2,176	507,065	34,139,782	34,754,858
	MERCANTIL	-	-	-	-	-	255,798	18,346,627	18,602,425
	CITIBANK	796	-	-	-	-	1,159	166,166	168,121
	EXTERIOR	86,923	-	-	-	5,323	157,760	10,066,846	10,316,852
	CARONÍ	10,248	76,000	-	76,000	-	15,201	1,418,567	1,520,016
	BANESCO	-	-	-	-	24,674	768,887	48,505,063	49,298,624
	VENEZUELA	-	-	-	-	2,979,029	974,674	55,516,695	59,470,398
	BANCARIBE	3,287	482,049	-	482,049	482,049	113,429	8,560,153	9,640,967
	FONDO COMÚN	-	-	-	-	-	51,771	4,799,984	4,851,755
	SOFITASA	155,102	77,544	-	77,544	-	7,739	535,205	775,590
	DEL SUR	122,052	-	-	-	-	14,037	1,084,445	1,220,534
	VENEZOLANO DE CRÉDITO	-	689,406	-	689,406	5,160	71,873	6,468,873	7,235,312
	OCCIDENTAL DE DESCUENTO	1,787,628	5,869	-	5,869	49,882	203,898	15,829,010	17,876,287
	NACIONAL DE CRÉDITO	816,637	-	-	-	-	2,920,135	2,787,500	6,524,272
	BANCO INTERNACIONAL DE DESARROLLO	622	-	-	-	551	-	1,940	3,113
	BANCO DEL TESORO	1,240,778	-	-	-	22,753	2,072,107	9,072,152	12,407,790
	BANCO AGRÍCOLA DE VENEZUELA	111,194	-	-	-	-	5,909	438,866	555,969
	BICENTENARIO	1,681,851	-	-	-	-	91,603	6,635,801	8,409,255
	BANCO ACTIVO	25,260	-	-	-	3,673	6,699	933,602	969,234
	NOVO BANCO	5,374	-	-	-	-	274	21,222	26,870
	PLAZA	78,450	-	-	-	5,693	38,198	3,423,044	3,545,385
	100% BANCO	24,900	-	-	-	-	14,625	1,207,394	1,246,919
	BANPLUS	11,644	-	-	-	-	37,085	3,496,186	3,544,915
	BANFANB	363,207	-	-	-	14,356	18,166	1,420,295	1,816,024
BANCA COMERCIAL	BANCO DE EXPORTACIÓN Y COMERCIO	519	-	-	-	-	-	2,064	2,583
RESTO DEL SECTOR BANCARIO	BANCA MICRO FINANCIERA	723,067	180,767	-	180,767	1,324,526	39,589	1,347,383	3,615,332
	BANCA MICRO FINANCIERA	10,209	-	-	-	271	-	91,606	102,086
	BANGENTE	-	-	-	-	458	1,530	112,092	114,080
	MI BANCO	106,374	-	-	-	2,720	5,428	388,587	503,109
	BANCA DE DESARROLLO	109,372	-	-	-	-	-	437,486	546,858
	I.M.CRÉD.	29,773	-	-	-	-	48,547	63,499	141,819
BANCA UNIVERSAL Y BANCA COMERCIAL		6,526,472	1,436,703	-	1,436,703	3,595,319	8,348,092	234,877,482	254,784,068
Banca Universal		6,525,953	1,436,703	-	1,436,703	3,595,319	8,348,092	234,875,418	254,781,485
Bancos de capital privado		3,128,923	1,436,703	-	1,436,703	579,181	5,185,633	161,791,609	172,122,049
Bancos de capital del estado		3,397,030	-	-	-	3,016,138	3,162,459	73,083,809	82,659,436
Banca Comercial		519	-	-	-	-	-	2,064	2,583
Bancos de capital privado		519	-	-	-	-	-	2,064	2,583
Bancos de capital del estado		-	-	-	-	-	-	-	-
RESTO DEL SECTOR BANCARIO		978,795	180,767	-	180,767	1,327,975	95,094	2,440,653	5,023,284
Banca Microfinanciera		839,650	180,767	-	180,767	1,327,975	46,547	1,939,668	4,334,607
Banca de Desarrollo		109,372	-	-	-	-	-	437,486	546,858
Institutos Municipales de Crédito		29,773	-	-	-	-	48,547	63,499	141,819
TOTAL SECTOR BANCARIO		7,505,267	1,617,470	-	1,617,470	4,923,294	8,443,186	237,318,135	259,807,352

FUENTE: BALANCE GENERAL DE PUBLICACIÓN
GERENCIA GENERAL DE REGULACIÓN - GERENCIA DE INVESTIGACIÓN Y DESARROLLO ESTADÍSTICO

CUADRO N° I - 96
SECTOR BANCARIO
INDICADORES PARA LA EVALUACIÓN DEL PATRIMONIO, enero - diciembre / 2016
(PORCENTAJES)

M E S	S U B S E C T O R	(1) ÍNDICE DE ADECUACIÓN DE PATRIMONIO CONTABLE	(2) COEFICIENTE DE ADECUACIÓN DE CAPITAL	OTROS ACTIVOS NETOS / (PATRIMONIO + GESTIÓN OPERATIVA)	ACTIVO IMPRODUCTIVO NETO / (PATRIMONIO + GESTIÓN OPERATIVA)
ENERO	BANCA UNIVERSAL Y COMERCIAL	10.60	13.41	37.38	423.85
	RESTO DEL SECTOR BANCARIO	14.15	32.62	22.43	249.80
	TOTAL SECTOR BANCARIO	10.64	13.56	37.12	420.85
FEBRERO	BANCA UNIVERSAL Y COMERCIAL	10.15	12.84	44.02	440.76
	RESTO DEL SECTOR BANCARIO	13.88	31.66	23.27	246.78
	TOTAL SECTOR BANCARIO	10.19	12.99	43.65	437.35
MARZO	BANCA UNIVERSAL Y COMERCIAL	10.69	13.33	36.60	413.61
	RESTO DEL SECTOR BANCARIO	15.30	32.58	23.40	207.11
	TOTAL SECTOR BANCARIO	10.75	13.49	36.35	409.73
ABRIL	BANCA UNIVERSAL Y COMERCIAL	13.25	15.50	40.99	379.39
	RESTO DEL SECTOR BANCARIO	16.74	32.06	25.99	222.02
	TOTAL SECTOR BANCARIO	13.30	15.64	40.72	376.55
MAYO	BANCA UNIVERSAL Y COMERCIAL	13.01	15.38	32.93	411.96
	RESTO DEL SECTOR BANCARIO	16.99	31.17	30.84	217.09
	TOTAL SECTOR BANCARIO	13.07	15.52	32.89	408.46
JUNIO	BANCA UNIVERSAL Y COMERCIAL	12.69	14.93	40.39	428.91
	RESTO DEL SECTOR BANCARIO	16.04	29.29	31.66	251.03
	TOTAL SECTOR BANCARIO	12.74	15.05	40.24	425.81
JULIO	BANCA UNIVERSAL Y COMERCIAL	12.34	14.50	47.76	453.15
	RESTO DEL SECTOR BANCARIO	15.62	28.84	31.48	277.71
	TOTAL SECTOR BANCARIO	12.39	14.63	47.48	450.10
AGOSTO	BANCA UNIVERSAL Y COMERCIAL	12.33	14.52	42.27	453.69
	RESTO DEL SECTOR BANCARIO	15.15	28.55	32.19	290.72
	TOTAL SECTOR BANCARIO	12.37	14.63	42.11	450.98
SEPTIEMBRE	BANCA UNIVERSAL Y COMERCIAL	12.19	14.23	40.26	490.92
	RESTO DEL SECTOR BANCARIO	14.27	26.44	35.71	347.12
	TOTAL SECTOR BANCARIO	12.22	14.34	40.19	488.56
OCTUBRE	BANCA UNIVERSAL Y COMERCIAL	11.86	13.79	39.80	550.83
	RESTO DEL SECTOR BANCARIO	13.77	25.19	34.89	353.70
	TOTAL SECTOR BANCARIO	11.88	13.89	39.72	547.64
NOVIEMBRE	BANCA UNIVERSAL Y COMERCIAL	11.42	13.19	40.63	723.54
	RESTO DEL SECTOR BANCARIO	13.34	23.46	37.70	463.51
	TOTAL SECTOR BANCARIO	11.45	13.28	40.58	719.24
DICIEMBRE	BANCA UNIVERSAL Y COMERCIAL	11.39	12.78	54.66	856.05
	RESTO DEL SECTOR BANCARIO	13.44	23.55	35.98	386.08
	TOTAL SECTOR BANCARIO	11.42	12.88	54.32	847.64

FUENTE: ESTADOS FINANCIEROS

GERENCIA GENERAL DE REGULACIÓN - GERENCIA DE INVESTIGACIÓN Y DESARROLLO ESTADÍSTICO

(1) [Patrimonio + Gestión Operativa] / Activo Total

(2) Patrimonio Computable / Activos y Operaciones Contingentes Ponderadas en Base a Riesgo

CUADRO Nº I - 97
SECTOR BANCARIO
INDICADORES DE CALIDAD DE ACTIVOS, enero - diciembre / 2016
(PORCENTAJES)

M E S	SUBSECTOR	PROVISIÓN PARA CARTERA DE CRÉDITOS	PROVISIÓN PARA CARTERA DE CRÉDITOS	CARTERA INMOVILIZADA BRUTA	ACTIVO IMPRODUCTIVO
		/	/	/	NETO
		CARTERA DE	CARTERA	CARTERA DE	ACTIVO TOTAL NETO
		CRÉDITOS BRUTA	INMOVILIZADA BRUTA	CRÉDITOS BRUTA	
ENERO	BANCA UNIVERSAL Y COMERCIAL	2.66	870.31	0.31	29.77
	RESTO DEL SECTOR BANCARIO	3.15	544.79	0.58	24.72
	TOTAL SECTOR BANCARIO	2.67	863.08	0.31	29.71
FEBRERO	BANCA UNIVERSAL Y COMERCIAL	2.64	933.50	0.28	29.89
	RESTO DEL SECTOR BANCARIO	3.20	513.37	0.62	23.79
	TOTAL SECTOR BANCARIO	2.64	922.61	0.29	29.82
MARZO	BANCA UNIVERSAL Y COMERCIAL	2.70	946.87	0.29	29.23
	RESTO DEL SECTOR BANCARIO	3.25	445.49	0.73	21.79
	TOTAL SECTOR BANCARIO	2.71	931.46	0.29	29.14
ABRIL	BANCA UNIVERSAL Y COMERCIAL	2.73	933.27	0.29	28.29
	RESTO DEL SECTOR BANCARIO	3.22	469.16	0.69	23.09
	TOTAL SECTOR BANCARIO	2.73	919.98	0.30	28.22
MAYO	BANCA UNIVERSAL Y COMERCIAL	2.80	938.51	0.30	29.95
	RESTO DEL SECTOR BANCARIO	3.23	513.12	0.63	22.22
	TOTAL SECTOR BANCARIO	2.81	927.62	0.30	29.85
JUNIO	BANCA UNIVERSAL Y COMERCIAL	2.82	1,048.45	0.27	30.48
	RESTO DEL SECTOR BANCARIO	3.15	412.47	0.76	23.67
	TOTAL SECTOR BANCARIO	2.82	1,026.64	0.27	30.39
JULIO	BANCA UNIVERSAL Y COMERCIAL	2.81	1,003.89	0.28	31.34
	RESTO DEL SECTOR BANCARIO	3.05	455.27	0.67	24.88
	TOTAL SECTOR BANCARIO	2.82	987.61	0.29	31.25
AGOSTO	BANCA UNIVERSAL Y COMERCIAL	2.81	983.44	0.29	31.32
	RESTO DEL SECTOR BANCARIO	2.99	524.87	0.57	24.66
	TOTAL SECTOR BANCARIO	2.81	972.28	0.29	31.23
SEPTIEMBRE	BANCA UNIVERSAL Y COMERCIAL	2.81	951.85	0.30	32.77
	RESTO DEL SECTOR BANCARIO	2.91	469.87	0.62	26.56
	TOTAL SECTOR BANCARIO	2.81	939.23	0.30	32.69
OCTUBRE	BANCA UNIVERSAL Y COMERCIAL	2.80	933.35	0.30	33.64
	RESTO DEL SECTOR BANCARIO	2.88	439.71	0.65	25.66
	TOTAL SECTOR BANCARIO	2.80	919.29	0.30	33.53
NOVIEMBRE	BANCA UNIVERSAL Y COMERCIAL	2.75	988.59	0.28	39.29
	RESTO DEL SECTOR BANCARIO	2.78	461.63	0.60	30.88
	TOTAL SECTOR BANCARIO	2.75	972.92	0.28	39.17
DICIEMBRE	BANCA UNIVERSAL Y COMERCIAL	2.72	1,048.03	0.26	42.81
	RESTO DEL SECTOR BANCARIO	2.69	496.43	0.54	27.31
	TOTAL SECTOR BANCARIO	2.72	1,031.46	0.26	42.61

CUADRO Nº I - 98
SECTOR BANCARIO
INDICADORES DE GESTIÓN ADMINISTRATIVA, enero - diciembre / 2016
(PORCENTAJES)

M E S	SUBSECTOR	ACTIVO PRODUCTIVO NETO	BRECHA ESTRUCTURAL	GASTOS DE PERSONAL	GASTOS OPERATIVOS	(GASTOS DE PERSONAL + GASTOS OPERATIVOS)	OTROS INGRESOS OPERATIVOS	(GASTOS DE PERSONAL + GASTOS OPERATIVOS)
		PASIVO / CON COSTO	ACTIVO / TOTAL	CAPTACIONES DEL PÚBLICO PROMEDIO	CAPTACIONES DEL PÚBLICO PROMEDIO	ACTIVO PRODUCTIVO / NETO PROMEDIO	ACTIVO NETO / PROMEDIO	INGRESOS / FINANCIEROS
ENERO	BANCA UNIVERSAL Y COMERCIAL	162.92	27.12	2.56	3.41	7.43	2.49	39.38
	RESTO DEL SECTOR BANCARIO	194.30	36.54	11.31	6.16	18.65	6.15	92.39
	TOTAL SECTOR BANCARIO	163.27	27.24	2.66	3.44	7.58	2.53	40.12
FEBRERO	BANCA UNIVERSAL Y COMERCIAL	157.53	25.60	2.31	3.40	7.13	2.61	37.67
	RESTO DEL SECTOR BANCARIO	209.40	39.82	7.59	5.72	14.24	6.50	76.35
	TOTAL SECTOR BANCARIO	158.06	25.78	2.37	3.43	7.22	2.66	38.18
MARZO	BANCA UNIVERSAL Y COMERCIAL	163.76	27.55	2.37	3.49	7.30	2.83	37.97
	RESTO DEL SECTOR BANCARIO	207.88	40.59	6.71	5.71	13.01	7.20	70.56
	TOTAL SECTOR BANCARIO	164.25	27.72	2.42	3.51	7.38	2.88	38.39
ABRIL	BANCA UNIVERSAL Y COMERCIAL	165.51	28.39	2.41	3.60	7.45	2.97	38.53
	RESTO DEL SECTOR BANCARIO	215.84	41.27	6.27	5.90	12.60	7.59	68.26
	TOTAL SECTOR BANCARIO	166.05	28.55	2.45	3.63	7.52	3.03	38.91
MAYO	BANCA UNIVERSAL Y COMERCIAL	165.17	27.64	2.49	3.74	7.72	3.10	39.36
	RESTO DEL SECTOR BANCARIO	207.64	40.32	6.04	6.32	12.68	8.08	68.25
	TOTAL SECTOR BANCARIO	165.65	27.80	2.53	3.77	7.79	3.17	39.73
JUNIO	BANCA UNIVERSAL Y COMERCIAL	164.54	27.27	2.56	3.84	7.94	3.28	40.07
	RESTO DEL SECTOR BANCARIO	194.45	37.08	5.64	6.14	12.53	8.33	66.38
	TOTAL SECTOR BANCARIO	164.90	27.40	2.59	3.87	8.00	3.34	40.41
JULIO	BANCA UNIVERSAL Y COMERCIAL	164.04	26.80	2.91	4.50	9.22	3.85	42.19
	RESTO DEL SECTOR BANCARIO	188.28	35.22	6.45	7.57	14.91	10.69	71.42
	TOTAL SECTOR BANCARIO	164.35	26.92	2.96	4.54	9.30	3.93	42.57
AGOSTO	BANCA UNIVERSAL Y COMERCIAL	166.84	27.52	2.97	4.46	9.26	3.91	42.43
	RESTO DEL SECTOR BANCARIO	179.56	33.38	6.75	7.39	15.06	10.70	73.60
	TOTAL SECTOR BANCARIO	167.02	27.60	3.01	4.50	9.34	3.99	42.83
SEPTIEMBRE	BANCA UNIVERSAL Y COMERCIAL	167.48	27.09	2.97	4.42	9.27	3.93	42.91
	RESTO DEL SECTOR BANCARIO	170.88	30.46	6.32	7.11	14.40	10.46	73.04
	TOTAL SECTOR BANCARIO	167.54	27.14	3.01	4.46	9.35	4.02	43.30
OCTUBRE	BANCA UNIVERSAL Y COMERCIAL	163.74	25.83	2.94	4.30	9.11	3.87	42.76
	RESTO DEL SECTOR BANCARIO	178.59	32.71	6.22	6.74	13.95	10.59	72.36
	TOTAL SECTOR BANCARIO	163.95	25.93	2.98	4.33	9.18	3.96	43.14
NOVIEMBRE	BANCA UNIVERSAL Y COMERCIAL	151.96	20.76	2.91	4.19	9.08	3.93	43.10
	RESTO DEL SECTOR BANCARIO	174.97	29.61	5.97	6.41	13.60	10.74	72.22
	TOTAL SECTOR BANCARIO	152.27	20.88	2.95	4.22	9.15	4.02	43.47
DICIEMBRE	BANCA UNIVERSAL Y COMERCIAL	150.92	19.30	2.81	4.15	9.10	3.97	43.75
	RESTO DEL SECTOR BANCARIO	181.47	32.63	5.73	6.16	13.16	11.00	69.49
	TOTAL SECTOR BANCARIO	151.33	19.47	2.85	4.17	9.16	4.06	44.09

NOTA: ESTOS INDICADORES SON ANUALIZADOS, CALCULADOS EN BASE A SALDOS PROMEDIO

FUENTE: ESTADOS FINANCIEROS

GERENCIA GENERAL DE REGULACIÓN - GERENCIA DE INVESTIGACIÓN Y DESARROLLO ESTADÍSTICO

CUADRO Nº I - 99
SECTOR BANCARIO
INDICADORES DE RENTABILIDAD, enero - diciembre / 2016
(PORCENTAJES)

M E S	SUBSECTOR	INGRESOS POR CARTERA DE CRÉDITOS / CARTERA DE CRÉDITOS NETA PROMEDIO	INGRESOS POR INVERSIONES EN VALORES / INVERSIONES EN VALORES PROMEDIO	GASTOS FINANCIEROS / CAPTACIONES PROMEDIO CON COSTOS	MARGEN FINANCIERO BRUTO / ACTIVO NETO PROMEDIO	INGRESOS EXTRAORDINARIOS / ACTIVO NETO PROMEDIO	RESULTADO NETO / ACTIVO NETO PROMEDIO	RESULTADO NETO / PATRIMONIO PROMEDIO
ENERO	BANCA UNIVERSAL Y COMERCIAL	22.65	9.08	7.02	10.37	0.29	3.22	46.74
	RESTO DEL SECTOR BANCARIO	24.18	11.59	16.14	9.85	0.00	4.66	47.23
	TOTAL SECTOR BANCARIO	22.66	9.11	7.10	10.36	0.29	3.23	46.75
FEBRERO	BANCA UNIVERSAL Y COMERCIAL	22.69	8.73	6.61	10.51	0.00	3.32	50.62
	RESTO DEL SECTOR BANCARIO	23.23	11.25	15.20	9.18	0.00	4.54	47.68
	TOTAL SECTOR BANCARIO	22.70	8.76	6.69	10.49	0.00	3.33	50.57
MARZO	BANCA UNIVERSAL Y COMERCIAL	23.10	8.79	6.69	10.72	0.00	3.38	52.16
	RESTO DEL SECTOR BANCARIO	23.23	11.37	15.41	9.23	0.00	4.65	48.86
	TOTAL SECTOR BANCARIO	23.10	8.83	6.77	10.70	0.00	3.39	52.10
ABRIL	BANCA UNIVERSAL Y COMERCIAL	23.14	8.77	6.66	10.86	0.00	3.33	51.50
	RESTO DEL SECTOR BANCARIO	23.23	11.60	15.48	9.44	0.00	4.62	49.09
	TOTAL SECTOR BANCARIO	23.14	8.81	6.74	10.85	0.00	3.35	51.46
MAYO	BANCA UNIVERSAL Y COMERCIAL	23.37	8.84	6.66	11.05	0.00	3.29	51.45
	RESTO DEL SECTOR BANCARIO	23.36	11.77	15.58	9.61	0.00	4.64	50.26
	TOTAL SECTOR BANCARIO	23.37	8.88	6.74	11.04	0.00	3.30	51.42
JUNIO	BANCA UNIVERSAL Y COMERCIAL	23.52	8.85	6.58	11.20	0.00	3.33	51.22
	RESTO DEL SECTOR BANCARIO	23.41	12.09	15.14	9.69	0.00	4.62	50.35
	TOTAL SECTOR BANCARIO	23.52	8.89	6.66	11.19	0.00	3.35	51.21
JULIO	BANCA UNIVERSAL Y COMERCIAL	26.03	9.08	6.85	12.48	0.00	3.58	54.86
	RESTO DEL SECTOR BANCARIO	25.70	13.92	16.25	10.80	0.00	4.66	51.24
	TOTAL SECTOR BANCARIO	26.03	9.15	6.94	12.46	0.00	3.60	54.79
AGOSTO	BANCA UNIVERSAL Y COMERCIAL	25.89	9.08	6.75	12.48	0.00	3.58	55.06
	RESTO DEL SECTOR BANCARIO	25.27	13.61	15.81	10.51	0.00	4.53	50.86
	TOTAL SECTOR BANCARIO	25.88	9.15	6.84	12.45	0.00	3.60	54.99
SEPTIEMBRE	BANCA UNIVERSAL Y COMERCIAL	25.50	9.03	6.59	12.33	0.00	3.55	55.20
	RESTO DEL SECTOR BANCARIO	24.44	13.06	15.15	9.98	0.00	4.33	50.29
	TOTAL SECTOR BANCARIO	25.49	9.10	6.68	12.30	0.00	3.56	55.11
OCTUBRE	BANCA UNIVERSAL Y COMERCIAL	25.15	8.90	6.47	12.12	0.00	3.53	56.48
	RESTO DEL SECTOR BANCARIO	23.92	12.71	14.80	9.69	0.00	4.38	53.07
	TOTAL SECTOR BANCARIO	25.13	8.96	6.56	12.08	0.00	3.55	56.42
NOVIEMBRE	BANCA UNIVERSAL Y COMERCIAL	24.84	8.72	6.26	11.82	0.00	3.57	59.62
	RESTO DEL SECTOR BANCARIO	23.22	12.33	14.25	9.31	0.10	4.63	59.06
	TOTAL SECTOR BANCARIO	24.82	8.78	6.35	11.79	0.00	3.58	59.61
DICIEMBRE	BANCA UNIVERSAL Y COMERCIAL	24.48	8.54	6.11	11.43	0.00	3.53	60.26
	RESTO DEL SECTOR BANCARIO	23.28	12.13	13.75	9.47	0.10	5.26	68.08
	TOTAL SECTOR BANCARIO	24.46	8.60	6.20	11.40	0.00	3.55	60.39

NOTA: ESTOS INDICADORES SON ANUALIZADOS, CALCULADOS EN BASE A SALDOS PROMEDIO
FUENTE: ESTADOS FINANCIEROS
GERENCIA GENERAL DE REGULACIÓN - GERENCIA DE INVESTIGACIÓN Y DESARROLLO ESTADÍSTICO

CUADRO Nº I - 100
SECTOR BANCARIO
INDICADORES DE LIQUIDEZ, enero - diciembre / 2016
(PORCENTAJES)

M E S	SUBSECTOR	DISPONIBILIDADES	(DISPONIBILIDADES + INVERSIONES EN TÍTULOS VAL. PARA NEGOCIAR + DISPONIBLES PARA LA VENTA)	CARTERA DE	CARTERA DE	(CAPTACIONES OFICIALES +	ACTIVOS A
		/	/	CRÉDITOS NETA	CRÉDITOS NETA	INVERSIONES CEDIDAS)	CORTO PLAZO
		CAPTACIONES DEL PÚBLICO	CAPTACIONES DEL PÚBLICO	CAPTACIONES DEL PÚBLICO	(CAPTACIONES DEL PÚBLICO + INVERSIONES CEDIDAS)	(CAPTACIONES DEL PÚBLICO + INVERSIONES CEDIDAS)	PASIVOS A CORTO PLAZO
ENERO	BANCA UNIVERSAL Y COMERCIAL	29.63	33.60	58.13	58.13	12.48	28.73
	RESTO DEL SECTOR BANCARIO	36.38	46.05	60.33	60.33	24.04	40.44
	TOTAL SECTOR BANCARIO	29.71	33.74	58.16	58.16	12.61	28.85
FEBRERO	BANCA UNIVERSAL Y COMERCIAL	29.44	33.36	58.80	58.80	12.78	28.55
	RESTO DEL SECTOR BANCARIO	34.42	45.45	59.98	59.98	23.75	38.61
	TOTAL SECTOR BANCARIO	29.49	33.50	58.81	58.81	12.91	28.65
MARZO	BANCA UNIVERSAL Y COMERCIAL	29.13	32.99	59.81	59.81	14.30	28.43
	RESTO DEL SECTOR BANCARIO	33.43	45.95	65.31	65.31	23.30	35.40
	TOTAL SECTOR BANCARIO	29.18	33.13	59.87	59.87	14.40	28.50
ABRIL	BANCA UNIVERSAL Y COMERCIAL	27.87	31.44	62.50	62.50	13.12	26.75
	RESTO DEL SECTOR BANCARIO	34.36	43.03	67.19	67.19	26.59	36.37
	TOTAL SECTOR BANCARIO	27.94	31.57	62.55	62.55	13.27	26.85
MAYO	BANCA UNIVERSAL Y COMERCIAL	30.56	34.06	62.22	62.22	14.27	28.77
	RESTO DEL SECTOR BANCARIO	32.66	41.41	67.10	67.10	26.85	33.56
	TOTAL SECTOR BANCARIO	30.58	34.14	62.27	62.27	14.41	28.82
JUNIO	BANCA UNIVERSAL Y COMERCIAL	30.55	33.96	62.68	62.68	15.12	29.46
	RESTO DEL SECTOR BANCARIO	32.06	43.67	63.31	63.31	33.34	35.30
	TOTAL SECTOR BANCARIO	30.57	34.08	62.69	62.69	15.34	29.53
JULIO	BANCA UNIVERSAL Y COMERCIAL	31.21	34.31	62.49	62.49	16.10	30.20
	RESTO DEL SECTOR BANCARIO	33.12	44.51	63.41	63.41	23.71	35.02
	TOTAL SECTOR BANCARIO	31.24	34.44	62.50	62.50	16.19	30.25
AGOSTO	BANCA UNIVERSAL Y COMERCIAL	31.52	34.36	62.43	62.43	16.06	30.61
	RESTO DEL SECTOR BANCARIO	33.08	46.49	60.97	60.97	24.46	36.88
	TOTAL SECTOR BANCARIO	31.54	34.51	62.42	62.42	16.17	30.68
SEPTIEMBRE	BANCA UNIVERSAL Y COMERCIAL	33.44	36.14	61.57	61.57	16.77	32.33
	RESTO DEL SECTOR BANCARIO	34.64	47.32	57.57	57.57	22.36	36.59
	TOTAL SECTOR BANCARIO	33.46	36.29	61.52	61.52	16.85	32.39
OCTUBRE	BANCA UNIVERSAL Y COMERCIAL	35.61	41.33	59.99	59.99	16.74	34.61
	RESTO DEL SECTOR BANCARIO	33.90	45.46	60.64	60.64	24.92	37.86
	TOTAL SECTOR BANCARIO	35.59	41.38	59.99	59.99	16.85	34.65
NOVIEMBRE	BANCA UNIVERSAL Y COMERCIAL	41.97	46.68	54.99	54.99	16.99	40.89
	RESTO DEL SECTOR BANCARIO	35.83	46.62	57.43	57.43	25.18	38.92
	TOTAL SECTOR BANCARIO	41.89	46.68	55.02	55.02	17.10	40.86
DICIEMBRE	BANCA UNIVERSAL Y COMERCIAL	45.05	49.82	51.80	51.80	12.77	45.04
	RESTO DEL SECTOR BANCARIO	33.29	43.55	61.44	61.44	24.24	35.47
	TOTAL SECTOR BANCARIO	44.91	49.75	51.92	51.92	12.91	44.93

FUENTE: ESTADOS FINANCIEROS

GERENCIA GENERAL DE REGULACIÓN - GERENCIA DE INVESTIGACIÓN Y DESARROLLO ESTADÍSTICO

II.- Otros Institutos de Créditos

CUADRO Nº II - 1
INSTITUTO MUNICIPAL DE CRÉDITO POPULAR
BALANCE GENERAL DE PUBLICACIÓN
EVOLUCIÓN DEL ACTIVO, SEGÚN CUENTAS
2012 / 2016
(Miles de Bolívares)

C U E N T A S	2 0 1 2	2 0 1 3	2 0 1 4	2 0 1 5	2 0 1 6
ACTIVO					
DISPONIBILIDADES	156,121	413,114	1,677,201	3,859,264	7,996,490
Efectivo	16,346	5,404	21,155	49,377	25,878
Banco Central de Venezuela	132,461	397,666	1,655,370	828,966	2,882,240
Bancos y otras instituciones financieras del país	1	1	259	2,978,468	5,085,932
Bancos y corresponsales del exterior	-	-	-	-	-
Oficina matriz y sucursales	-	-	-	-	-
Efectos de cobro inmediato	7,313	10,043	417	2,453	2,440
(Provisión para disponibilidades)	-	-	-	-	-
INVERSIONES EN TÍTULOS VALORES	533,364	1,239,843	1,007,502	108,072	258,350
Colocaciones en el Banco Central de Venezuela y operaciones interbancarias	497,127	1,184,704	952,596	42,000	42,000
Inversiones en títulos valores para negociar	-	-	-	-	-
Inversiones en títulos valores disponibles para la venta	-	-	-	-	-
Inversiones en títulos valores mantenidas hasta su vencimiento	-	37,154	37,154	23,973	49,924
Inversiones de disponibilidad restringida	-	-	182	364	714
Inversiones en otros títulos valores	36,237	17,985	17,570	41,735	165,712
(Provisión para inversiones en títulos valores)	-	-	-	-	-
CARTERA DE CRÉDITOS	121,534	158,405	175,304	236,228	1,490,610
Créditos vigentes	119,953	157,902	177,772	240,576	1,514,515
Créditos reestructurados	-	-	-	-	-
Créditos vencidos	21,561	24,114	26,939	8,494	6,142
Créditos en litigio	-	-	-	5,914	-
(Provisión para cartera de créditos)	(19,980)	(23,611)	(29,407)	(18,756)	(30,047)
INTERESES Y COMISIONES POR COBRAR	1,331	2,803	3,052	2,158	7,748
Rendimientos por cobrar por disponibilidades	-	-	-	-	-
Rendimientos por cobrar por inversiones en títulos valores	607	1,701	1,752	288	1,915
Rendimientos por cobrar por cartera de créditos	2,183	2,747	2,857	2,800	6,426
Comisiones por cobrar	-	-	-	-	-
Rendimientos y comisiones por cobrar por otras cuentas por cobrar	-	-	-	-	-
(Provisión para rendimientos por cobrar y otros)	(1,459)	(1,645)	(1,557)	(930)	(593)
INVERSIONES EN EMPRESAS FILIALES, AFILIADAS Y SUCURSALES	-	-	-	-	-
Inversiones en empresas filiales y afiliadas	-	-	-	-	-
Inversiones en sucursales	-	-	-	-	-
(Provisión para inversiones en empresas filiales, afiliadas y sucursales)	-	-	-	-	-
BIENES REALIZABLES	-	-	-	-	-
BIENES DE USO	5,310	4,878	6,323	8,570	8,842
OTROS ACTIVOS	8,122	11,203	13,424	18,995	38,154
TOTAL DEL ACTIVO	825,782	1,830,246	2,882,806	4,233,287	9,800,194

FUENTE: BALANCE GENERAL DE PUBLICACIÓN
GERENCIA GENERAL DE REGULACIÓN - GERENCIA DE INVESTIGACIÓN Y DESARROLLO ESTADÍSTICO

CUADRO Nº II - 2
INSTITUTO MUNICIPAL DE CRÉDITO POPULAR
BALANCE GENERAL DE PUBLICACIÓN
EVOLUCIÓN DEL PASIVO Y PATRIMONIO, SEGÚN CUENTAS
2012 / 2016
(Miles de Bolívares)

C U E N T A S	2 0 1 2	2 0 1 3	2 0 1 4	2 0 1 5	2 0 1 6
P A S I V O					
CAPTACIONES DEL PÚBLICO	781,002	1,777,480	2,807,379	4,137,401	9,453,916
Depósitos en cuentas corrientes	762,000	1,745,493	2,708,466	4,097,205	9,278,140
Cuentas corrientes no remuneradas	762,000	1,745,493	2,708,466	4,097,205	9,278,140
Cuentas corrientes remuneradas	-	-	-	-	-
Cuentas corrientes según Convenio Cambiario Nº 20	-	-	-	-	-
Depósitos y Certificados a la Vista	-	-	-	-	-
Otras obligaciones a la vista	7,628	21,072	81,272	18,615	58,489
Obligaciones por operaciones de mesa de dinero	-	-	-	-	-
Depósitos de ahorro	8,555	8,566	15,652	19,404	116,257
Depósitos a plazo	2,819	2,349	1,989	2,177	1,030
Títulos valores emitidos por la institución	-	-	-	-	-
Captaciones del público restringidas	-	-	-	-	-
Derechos y participaciones sobre títulos valores	-	-	-	-	-
OBLIGACIONES CON EL BANCO CENTRAL DE VENEZUELA	-	-	-	-	-
CAPTACIONES Y OBLIGACIONES CON EL BANCO NACIONAL DE AHORRO Y PRÉSTAMO	-	-	-	-	-
OTROS FINANCIAMIENTOS OBTENIDOS	-	-	-	-	-
Obligaciones con instituciones financieras del país hasta un año	-	-	-	-	-
Obligaciones con instituciones financieras del país a más de un año	-	-	-	-	-
Obligaciones con instituciones financieras del exterior hasta un año	-	-	-	-	-
Obligaciones con instituciones financieras del exterior a más de un año	-	-	-	-	-
Obligaciones por otros financiamientos hasta un año	-	-	-	-	-
Obligaciones por otros financiamientos a más de un año	-	-	-	-	-
OTRAS OBLIGACIONES POR INTERMEDIACIÓN FINANCIERA	-	-	-	-	-
INTERESES Y COMISIONES POR PAGAR	28	19	35	42	26
Gastos por pagar por captaciones del público	28	19	35	42	26
Gastos por pagar por obligaciones con el BCV	-	-	-	-	-
Gastos por pagar por captaciones y obligaciones con el BANAP	-	-	-	-	-
Gastos por pagar por otros financiamientos obtenidos	-	-	-	-	-
Gastos por pagar por otras obligaciones por intermediación financiera	-	-	-	-	-
Gastos por pagar por obligaciones convertibles en capital	-	-	-	-	-
Gastos por pagar por obligaciones subordinadas	-	-	-	-	-
ACUMULACIONES Y OTROS PASIVOS	7,861	1,497	10,772	28,937	138,332
OBLIGACIONES SUBORDINADAS	-	-	-	-	-
OBLIGACIONES CONVERTIBLES EN CAPITAL	-	-	-	-	-
TOTAL DEL PASIVO	788,891	1,778,996	2,818,186	4,166,380	9,592,274
GESTIÓN OPERATIVA	-	-	-	-	-
P A T R I M O N I O					
CAPITAL SOCIAL	9,100	9,100	9,100	35,000	35,000
Capital Pagado	9,100	9,100	9,100	35,000	35,000
OBLIGACIONES CONVERTIBLES EN ACCIONES	-	-	-	-	-
APORTES PATRIMONIALES NO CAPITALIZADOS	-	15,000	25,900	-	-
RESERVAS DE CAPITAL	5,138	5,159	5,835	6,497	35,211
AJUSTES AL PATRIMONIO	349	-	-	-	-
RESULTADOS ACUMULADOS	22,304	21,991	23,785	25,410	137,709
GANANCIA O PÉRDIDA NO REALIZADA EN INVERSIONES EN TÍTULOS VALORES DISPONIBLES PARA LA VENTA	-	-	-	-	-
(ACCIONES EN TESORERÍA)	-	-	-	-	-
TOTAL DE PATRIMONIO	36,891	51,250	64,620	66,907	207,920
TOTAL DEL PASIVO Y PATRIMONIO	825,782	1,830,246	2,882,806	4,233,287	9,800,194
CUENTAS CONTINGENTES DEUDORAS	-	-	-	-	-
ACTIVOS DE LOS FIDEICOMISOS	284,871	265,515	257,867	251,274	-
OTROS ENCARGOS DE CONFIANZA	-	-	-	-	-
CUENTAS DEUDORAS POR OTROS ENCARGOS DE CONFIANZA (Fondo Mutual Habitacional)	40,216	59,077	70,931	72,535	74,613
OTRAS CUENTAS DEUDORAS DEL FONDO MUTUAL HABITACIONAL	-	-	-	-	-
OTRAS CUENTAS DE ORDEN DEUDORAS	284,161	337,634	375,839	442,134	714,870
OTRAS CUENTAS DE REGISTROS DEUDORAS	769	769	769	769	769
INVERSIONES CEDIDAS	-	-	-	-	-
CARTERA AGRÍCOLA DEL MES	-	-	-	-	-
CARTERA AGRÍCOLA ACUMULADA	-	-	-	2,937	2,772
CAPTACIONES DE ENTIDADES OFICIALES	634,586	1,579,744	2,486,870	3,269,792	8,250,552
MICROCRÉDITOS	5,295	4,569	5,700	1,530	4,864
CRÉDITOS AL SECTOR TURISMO SEGÚN LA LEGISLACIÓN VIGENTE	-	-	-	-	-
CRÉDITOS HIPOTEC. SEGÚN LA LEY ESPECIAL DE PROTEC. AL D.H.V.	40,395	65,747	80,746	105,314	180,000

CUADRO N° II - 3
INSTITUTO MUNICIPAL DE CRÉDITO POPULAR
BALANCE GENERAL DE PUBLICACIÓN
EVOLUCIÓN DEL ESTADO DE RESULTADOS, SEGÚN CUENTAS
PERÍODO ANUAL DE ENERO A DICIEMBRE
2012 / 2016
(Miles de Bolívares)

C U E N T A S	PERÍODO ANUAL DE ENERO A DICIEMBRE				
	2012	2013	2014	2015	2016
INGRESOS FINANCIEROS	42,745	75,768	95,976	172,563	296,760
Ingresos por disponibilidades	-	-	-	67,450	151,090
Ingresos por inversiones en títulos valores	23,471	41,426	66,284	38,007	16,408
Ingresos por cartera de créditos	17,415	30,680	27,228	61,991	87,111
Ingresos por otras cuentas por cobrar	1,444	3,060	1,970	4,346	41,961
Ingresos por inversiones en empresas filiales, afiliadas y sucursales	-	-	-	-	-
Ingresos por oficina principal y sucursales	-	-	-	-	-
Otros ingresos financieros	415	602	494	769	190
GASTOS FINANCIEROS	1,413	2,818	2,026	3,433	8,036
Gastos por captaciones del público	1,394	2,807	2,014	3,409	8,007
Gastos por obligaciones con el Banco Central de Venezuela	-	-	-	-	-
Gastos por captaciones y obligaciones con el Banco Nacional de Ahorro y Préstamo	-	-	-	-	-
Gastos por otros financiamientos obtenidos	17	8	12	13	7
Gastos por otras obligaciones por intermediación financiera	-	-	-	-	-
Gastos por obligaciones subordinadas	-	-	-	-	-
Gastos por obligaciones convertibles en capital	-	-	-	-	-
Gastos por oficina principal y sucursales	-	-	-	-	-
Otros gastos financieros	2	3	-	11	22
MARGEN FINANCIERO BRUTO	41,332	72,950	93,950	169,130	288,724
Ingresos por recuperaciones de activos financieros	4,765	8,579	8,908	2,907	16,195
Gastos por incobrabilidad y desvalorización de activos financieros	7,423	14,288	16,090	9,760	36,353
Gastos por incobrabilidad de créditos y otras cuentas por cobrar	7,423	14,288	16,090	9,760	36,353
Constitución de provisión y ajustes de disponibilidades	-	-	-	-	-
MARGEN FINANCIERO NETO	38,674	67,241	86,768	162,277	268,566
Otros ingresos operativos (1)	2,658	3,181	1,970	2,173	187,290
Otros gastos operativos (2)	7	9	2	11	51
MARGEN DE INTERMEDIACIÓN FINANCIERA	41,325	70,413	88,736	164,439	455,805
GASTOS DE TRANSFORMACIÓN	40,413	69,795	83,740	162,322	409,025
Gastos de personal	27,962	47,503	50,850	101,333	285,467
Gastos generales y administrativos (3)	11,199	19,506	29,747	60,529	123,558
Aportes al Fondo de Garantía de Depósitos y Protección Bancaria	367	1,015	824	-	-
Aportes a la Superintendencia de Bancos y Otras Instituciones Financieras	885	1,771	2,319	460	-
MARGEN OPERATIVO BRUTO	912	618	4,996	2,117	46,780
Ingresos por bienes realizables	-	-	-	-	-
Ingresos por programas especiales	-	-	-	-	-
Ingresos operativos varios	555	62	103	2,253	7,142
Gastos por bienes realizables	-	-	-	-	-
Gastos por depreciación, amortización y desvalorización de bienes diversos	-	-	-	-	-
Gastos operativos varios	1,032	483	2,631	1,049	2,788
MARGEN OPERATIVO NETO	435	197	2,468	3,321	51,134
Ingresos extraordinarios	-	-	-	-	90,930
Gastos extraordinarios	30	70	-	-	-
RESULTADO BRUTO ANTES DE IMPUESTOS	405	127	2,468	3,321	142,064
Impuesto sobre la renta	-	-	-	-	-
RESULTADO NETO	405	127	2,468	3,321	142,064
APLICACIÓN DEL RESULTADO NETO	405	127	2,468	3,321	142,064
Reserva Legal	80	28	547	704	29,824
Utilidades Estatutarias	-	-	-	-	-
Junta directiva	-	-	-	-	-
Funcionarios y empleados	-	-	-	-	-
Otras reservas de capital	-	-	-	-	-
Aporte LOSEP	188	55	1,066	1,187	48,628
Resultados acumulados	137	44	855	1,430	63,612

FUENTE: ESTADO DE RESULTADOS DE PUBLICACIÓN

GERENCIA GENERAL DE REGULACIÓN - GERENCIA DE INVESTIGACIÓN Y DESARROLLO ESTADÍSTICO

(1) Otros ingresos operativos excepto (Ingresos por bienes realizables, Ingresos por programas especiales de financiamiento e Ingresos operativos varios)

(2) Otros gastos operativos excepto (Gastos por bienes realizables, Gastos por depreciación, amortización y desvalorización de bienes diversos y Gastos operativos varios)

(3) Gastos generales y administrativos excepto (Gastos de personal, Aportes a FOGADE y Aportes a SUDEBAN)

CUADRO Nº II - 4
INDICADORES PARA LA EVALUACIÓN DEL INSTITUTO MUNICIPAL DE CRÉDITO POPULAR, POR MES, 2016

I N D I C A D O R E S	M E S											
	ENERO	FEBRERO	MARZO	ABRIL	MAYO	JUNIO	JULIO	AGOSTO	SEPTIEMBRE	OCTUBRE	NOVIEMBRE	DICIEMBRE
INDICADORES PARA LA EVALUACIÓN DEL PATRIMONIO												
Índice de Adecuación de Patrimonio Contable (Min. 9%) 1_/	1.71	1.77	1.62	1.59	1.61	1.57	1.47	1.25	1.09	1.13	2.51	3.10
Coefficiente de Adecuación de Capital (Min. 12%) 2_/	28.45	27.20	25.51	27.24	18.53	26.43	24.99	20.18	21.70	17.44	27.87	15.93
Otros Activos / [Patrimonio + Gestión Operativa]	27.01	33.96	35.04	39.94	40.51	45.48	49.66	50.62	49.61	65.00	36.75	18.35
Activo Improductivo / [Patrimonio + Gestión Operativa]	1,304.08	1,515.03	1,623.57	1,583.63	1,577.30	1,565.09	1,704.50	2,005.68	2,249.25	2,495.73	4,042.32	1,414.68
INDICADORES DE CALIDAD DE ACTIVOS												
Provisión para Cartera de Créditos / Cartera de Créditos Bruta	3.48	3.66	3.70	3.74	3.49	2.93	2.92	2.89	2.80	2.59	2.65	1.98
Provisión para Cartera de Créditos / Cartera Inmovilizada Bruta	177.16	188.60	188.71	172.94	168.61	162.24	174.05	160.40	182.41	222.22	187.19	489.21
Cartera Inmovilizada Bruta / Cartera de Créditos Bruta	1.96	1.94	1.96	2.16	2.07	1.80	1.68	1.80	1.53	1.17	1.41	0.40
Activo Improductivo / Activo Total	18.36	21.46	21.06	19.74	19.39	18.82	19.21	19.15	18.62	18.78	49.67	30.01
INDICADORES DE GESTIÓN ADMINISTRATIVA 3_/												
Activo Productivo / Pasivo con Costo 4_/	16,109.96	13,271.80	14,345.85	15,517.37	15,808.24	16,889.09	17,394.88	18,077.04	22,727.07	22,282.71	11,843.92	5,847.87
Brecha Estructural / Activo Total 4_/	81.13	77.95	78.39	79.75	80.10	80.70	80.33	80.40	81.02	80.85	49.90	68.79
Gastos de Personal / Captaciones del Público Promedio	1.77	1.39	1.59	1.61	1.91	2.21	2.97	2.96	3.81	3.30	3.45	3.56
Gastos Operativos / Captaciones del Público Promedio	0.77	1.19	1.09	1.17	1.16	1.02	1.56	1.96	1.63	1.54	1.49	1.52
[Gtos. de Personal + Gtos. Operativos] / Activo Productivo Promedio	3.10	3.17	3.31	3.42	3.77	3.97	5.55	6.04	6.66	5.92	6.35	6.58
Otros Ingresos Operativos / Activo Promedio	-	-	-	-	0.21	0.24	1.77	2.00	2.36	1.72	1.74	2.86
[Gtos. de Personal + Gtos. Operativos] / Ingresos Financieros	88.24	92.11	95.10	96.42	103.52	107.09	148.08	156.81	176.86	157.42	164.33	148.21
INDICADORES DE RENTABILIDAD 3_/												
Ingreso por Cartera de Créditos / Cartera de Créditos Promedio	21.81	21.45	20.12	19.38	20.05	20.90	19.79	19.66	19.15	18.79	18.89	15.45
Ingreso por Inversiones en Títulos Valores / Inversiones en Títulos Valores Promedio	3.33	3.78	3.97	6.47	6.19	7.13	5.36	6.32	5.91	5.84	5.65	5.55
Gastos Financieros / Captaciones Promedio con Costos	14.03	13.24	13.51	13.40	13.50	13.63	13.45	13.48	17.35	16.30	16.79	17.35
Margen Financiero Bruto / Activo Promedio	2.74	2.67	2.69	2.76	2.84	2.90	2.94	3.02	2.94	2.95	2.88	3.27
Ingresos Extraordinarios / Activo Promedio	-	-	-	-	-	-	-	-	0.21	0.25	1.39	1.38
Resultado Neto / Activo Promedio	0.27	0.07	0.01	0.00	0.01	0.01	0.15	0.08	0.10	0.07	1.07	2.15
Resultado Neto / Patrimonio Promedio	18.22	4.71	0.95	0.14	0.40	0.73	11.56	6.20	8.38	6.47	101.56	183.01
INDICADORES DE LIQUIDEZ												
Disponibilidades / Captaciones del Público	94.05	93.65	93.32	89.31	90.83	94.13	93.57	92.92	94.46	93.80	93.70	84.58
[Disponibilidades + Inv.Tit.Val.para Negociar y Disp.para la Venta] / Captaciones del Público	94.05	93.65	93.32	89.31	90.83	94.13	93.57	92.92	94.46	93.80	93.70	84.58
Cartera de Créditos Neta / Captaciones del Público	5.12	5.22	5.07	4.94	4.81	4.80	4.74	4.47	4.26	4.88	4.91	15.77
Cartera de Créditos Neta / [Captaciones del Público + Inversiones Cedidas]	5.12	5.22	5.07	4.94	4.81	4.80	4.74	4.47	4.26	4.88	4.91	15.77
[Capt. Oficiales + Inv. Cedidas Oficiales] / [Captaciones del Público + Inversiones Cedidas]	88.18	91.84	91.86	94.25	91.76	89.42	88.18	90.48	90.67	92.14	93.34	87.27
Activos a Corto Plazo / Pasivos a Corto Plazo	94.89	95.49	94.03	89.52	90.79	94.66	96.33	93.38	94.77	93.81	94.52	85.09

FUENTE: ESTADOS FINANCIEROS

GERENCIA GENERAL DE REGULACIÓN - GERENCIA DE INVESTIGACIÓN Y DESARROLLO ESTADÍSTICO

1_/ [Patrimonio + Gestión Operativa] / Activo Total

2_/ Patrimonio Computable / Activos y Operaciones Contingentes Ponderadas en Base a Riesgo

3_/ Anualizados, calculados en base a saldos promedio.

4_/ No es anualizado.

CUADRO Nº II - 5
BANCO DE COMERCIO EXTERIOR
BALANCE GENERAL DE PUBLICACIÓN
EVOLUCIÓN DEL ACTIVO, SEGÚN CUENTAS
2012 / 2016
(Miles de Bolívares)

C U E N T A S	2 0 1 2	2 0 1 3	2 0 1 4	2 0 1 5	2 0 1 6
ACTIVO					
DISPONIBILIDADES	33,204	107,067	35,736	312,417	1,108,205
Efectivo	253	403	2,262	2,291	3,503
Banco Central de Venezuela	2,345	1,908	3,619	233,980	75,939
Bancos y otras instituciones financieras del país	1,634	5,312	12,634	55,008	926,457
Bancos y corresponsales del exterior	28,972	99,444	17,221	21,138	102,306
Oficina matriz y sucursales	-	-	-	-	-
Efectos de cobro inmediato	-	-	-	-	-
(Provisión para disponibilidades)	-	-	-	-	-
INVERSIONES EN TÍTULOS VALORES	1,172,244	1,472,931	1,340,355	1,687,457	3,082,840
Colocaciones en el Banco Central de Venezuela y operaciones interbancarias	11,316	11,486	58,728	199,736	879,330
Inversiones en títulos valores para negociar	-	-	-	-	-
Inversiones en títulos valores disponibles para la venta	722,315	747,632	679,830	411,329	666,331
Inversiones en títulos valores mantenidas hasta su vencimiento	354,960	619,750	461,865	946,805	1,396,073
Inversiones de disponibilidad restringida	83,653	94,063	139,932	129,587	141,106
Inversiones en otros títulos valores	-	-	-	-	-
(Provisión para inversiones en títulos valores)	-	-	-	-	-
CARTERA DE CRÉDITOS	652,145	541,914	1,030,681	1,141,599	1,405,657
Créditos vigentes	656,252	554,942	1,055,425	1,159,985	1,485,174
Créditos reestructurados	27,729	14,529	4,750	3,870	3,167
Créditos vencidos	9,982	17,849	526	64,654	164,044
Créditos en litigio	-	-	-	-	-
(Provisión para cartera de créditos)	(41,818)	(45,406)	(30,020)	(86,910)	(246,728)
INTERESES Y COMISIONES POR COBRAR	33,389	40,370	58,488	53,735	72,224
Rendimientos por cobrar por disponibilidades	-	-	-	-	-
Rendimientos por cobrar por inversiones en títulos valores	10,622	22,882	20,493	20,698	33,970
Rendimientos por cobrar por cartera de créditos	17,844	11,016	15,047	27,830	47,092
Comisiones por cobrar	6,343	7,577	23,555	13,766	24,656
Rendimientos y comisiones por cobrar por otras cuentas por cobrar	-	-	-	-	-
(Provisión para rendimientos por cobrar y otros)	(1,420)	(1,105)	(607)	(8,559)	(33,494)
INVERSIONES EN EMPRESAS FILIALES, AFILIADAS Y SUCURSALES	-	-	-	-	-
Inversiones en empresas filiales y afiliadas	-	-	-	-	-
Inversiones en sucursales	-	-	-	-	-
(Provisión para inversiones en empresas filiales, afiliadas y sucursales)	-	-	-	-	-
BIENES REALIZABLES	-	-	-	-	-
BIENES DE USO	10,081	9,596	29,007	31,485	54,055
OTROS ACTIVOS	70,568	95,426	48,933	37,497	35,183
TOTAL DEL ACTIVO	1,971,631	2,267,304	2,543,200	3,264,190	5,758,164

FUENTE: BALANCE GENERAL DE PUBLICACIÓN
GERENCIA GENERAL DE REGULACIÓN - GERENCIA DE INVESTIGACIÓN Y DESARROLLO ESTADÍSTICO

CUADRO Nº II - 6
BANCO DE COMERCIO EXTERIOR
BALANCE GENERAL DE PUBLICACIÓN
EVOLUCIÓN DEL PASIVO Y PATRIMONIO, SEGÚN CUENTAS
2012 / 2016
(Miles de Bolívares)

C U E N T A S	2012	2013	2014	2015	2016
P A S I V O					
CAPTACIONES DEL PÚBLICO	-	-	-	-	-
Depósitos en cuentas corrientes	-	-	-	-	-
Cuentas corrientes no remuneradas	-	-	-	-	-
Cuentas corrientes remuneradas	-	-	-	-	-
Cuentas corrientes según Convenio Cambiario Nº 20	-	-	-	-	-
Depósitos y Certificados a la Vista	-	-	-	-	-
Otras obligaciones a la vista	-	-	-	-	-
Obligaciones por operaciones de mesa de dinero	-	-	-	-	-
Depósitos de ahorro	-	-	-	-	-
Depósitos a plazo	-	-	-	-	-
Títulos valores emitidos por la institución	-	-	-	-	-
Captaciones del público restringidas	-	-	-	-	-
Derechos y participaciones sobre títulos valores	-	-	-	-	-
OBLIGACIONES CON EL BANCO CENTRAL DE VENEZUELA	-	-	-	-	-
CAPTACIONES Y OBLIGACIONES CON EL BANCO NACIONAL DE AHORRO Y PRÉSTAMO	-	-	-	-	-
OTROS FINANCIAMIENTOS OBTENIDOS	13,834	8,627	5,081	254,834	400,926
Obligaciones con instituciones financieras del país hasta un año	-	-	-	-	-
Obligaciones con instituciones financieras del país a más de un año	-	-	-	-	-
Obligaciones con instituciones financieras del exterior hasta un año	-	-	-	-	-
Obligaciones con instituciones financieras del exterior a más de un año	-	-	-	-	-
Obligaciones por otros financiamientos hasta un año	-	-	-	-	-
Obligaciones por otros financiamientos a más de un año	13,834	8,627	5,081	254,834	400,926
OTRAS OBLIGACIONES POR INTERMEDIACIÓN FINANCIERA	-	-	-	-	-
INTERESES Y COMISIONES POR PAGAR	91	59	32	3,048	10,495
Gastos por pagar por captaciones del público	-	-	-	-	-
Gastos por pagar por obligaciones con el BCV	-	-	-	-	-
Gastos por pagar por captaciones y obligaciones con el BANAP	-	-	-	-	-
Gastos por pagar por otros financiamientos obtenidos	91	59	32	3,048	10,495
Gastos por pagar por otras obligaciones por intermediación financiera	-	-	-	-	-
Gastos por pagar por obligaciones convertibles en capital	-	-	-	-	-
Gastos por pagar por obligaciones subordinadas	-	-	-	-	-
ACUMULACIONES Y OTROS PASIVOS	64,235	152,903	408,558	723,439	1,678,494
OBLIGACIONES SUBORDINADAS	-	-	-	-	-
OBLIGACIONES CONVERTIBLES EN CAPITAL	-	-	-	-	-
TOTAL DEL PASIVO	78,160	161,589	413,671	981,321	2,089,915
GESTIÓN OPERATIVA	-	-	-	-	-
P A T R I M O N I O					
CAPITAL SOCIAL	961,555	961,555	961,555	961,555	961,555
Capital Pagado	961,555	961,555	961,555	961,555	961,555
OBLIGACIONES CONVERTIBLES EN ACCIONES	-	-	-	-	-
APORTES PATRIMONIALES NO CAPITALIZADOS	-	-	-	-	-
RESERVAS DE CAPITAL	202,645	227,422	292,387	336,115	455,102
AJUSTES AL PATRIMONIO	427,036	628,263	628,263	628,263	1,464,933
RESULTADOS ACUMULADOS	144,798	197,752	368,265	501,057	918,534
GANANCIA O PÉRDIDA NO REALIZADA EN INVERSIONES EN TÍTULOS VALORES DISPONIBLES PARA LA VENTA	157,437	90,723	(120,941)	(144,121)	(131,875)
(ACCIONES EN TESORERÍA)	-	-	-	-	-
TOTAL DE PATRIMONIO	1,893,471	2,105,715	2,129,529	2,282,869	3,668,249
TOTAL DEL PASIVO Y PATRIMONIO	1,971,631	2,267,304	2,543,200	3,264,190	5,758,164
CUENTAS CONTINGENTES DEUDORAS	104,420	70,239	58,726	-	-
ACTIVOS DE LOS FIDEICOMISOS	7,609,757	14,243,618	24,214,099	21,593,262	25,029,452
OTROS ENCARGOS DE CONFIANZA	-	-	-	-	-
CUENTAS DEUDORAS POR OTROS ENCARGOS DE CONFIANZA (Fondo Mutual Habitacional)	-	-	-	-	-
OTRAS CUENTAS DEUDORAS DEL FONDO MUTUAL HABITACIONAL	-	-	-	-	-
OTRAS CUENTAS DE ORDEN DEUDORAS	5,308,508	7,239,596	8,241,581	7,474,325	10,527,716
OTRAS CUENTAS DE REGISTROS DEUDORAS	-	-	-	-	-
INVERSIONES CEDIDAS	-	-	-	-	-
CARTERA AGRÍCOLA DEL MES	-	-	-	-	-
CARTERA AGRÍCOLA ACUMULADA	-	-	-	-	-
CAPTACIONES DE ENTIDADES OFICIALES	-	-	-	-	-
MICROCRÉDITOS	-	-	-	-	-
CRÉDITOS AL SECTOR TURISMO SEGÚN LA LEGISLACIÓN VIGENTE	-	-	-	-	-
CRÉDITOS HIPOTEC. SEGÚN LA LEY ESPECIAL DE PROTEC. AL D.H.V.	-	-	-	-	-

CUADRO Nº II - 7
BANCO DE COMERCIO EXTERIOR
BALANCE GENERAL DE PUBLICACIÓN
EVOLUCIÓN DEL ESTADO DE RESULTADOS, SEGÚN CUENTAS
PERÍODO ANUAL DE ENERO A DICIEMBRE
2012 / 2016
(Miles de Bolívars)

C U E N T A S	PERÍODO ANUAL DE ENERO A DICIEMBRE				
	2012	2013	2014	2015	2016
INGRESOS FINANCIEROS	119,938	256,968	270,627	616,581	872,529
Ingresos por disponibilidades	37	117	149	268	599
Ingresos por inversiones en títulos valores	54,050	131,833	117,358	180,707	298,378
Ingresos por cartera de créditos	55,748	101,390	100,949	310,827	552,857
Ingresos por otras cuentas por cobrar	504	4,120	21,103	51,155	2,847
Ingresos por inversiones en empresas filiales, afiliadas y sucursales	-	-	-	-	-
Ingresos por oficina principal y sucursales	-	-	-	-	-
Otros ingresos financieros	9,599	19,508	31,068	73,624	17,848
GASTOS FINANCIEROS	1,267	1,312	509	8,275	7,826
Gastos por captaciones del público	-	-	-	-	-
Gastos por obligaciones con el Banco Central de Venezuela	-	-	-	-	-
Gastos por captaciones y obligaciones con el Banco Nacional de Ahorro y Préstamo	-	-	-	-	-
Gastos por otros financiamientos obtenidos	1,267	1,312	509	8,275	7,826
Gastos por otras obligaciones por intermediación financiera	-	-	-	-	-
Gastos por obligaciones subordinadas	-	-	-	-	-
Gastos por obligaciones convertibles en capital	-	-	-	-	-
Gastos por oficina principal y sucursales	-	-	-	-	-
Otros gastos financieros	-	-	-	-	-
MARGEN FINANCIERO BRUTO	118,671	255,656	270,118	608,306	864,703
Ingresos por recuperaciones de activos financieros	10,303	31,789	32,436	123,789	816,993
Gastos por incobrabilidad y desvalorización de activos financieros	24,713	46,961	57,161	102,234	247,127
Gastos por incobrabilidad de créditos y otras cuentas por cobrar	24,713	46,961	57,161	102,234	247,127
Constitución de provisión y ajustes de disponibilidades	-	-	-	-	-
MARGEN FINANCIERO NETO	104,261	240,484	245,393	629,861	1,434,569
Otros ingresos operativos (1)	79,806	167,364	258,932	327,698	1,543,132
Otros gastos operativos (2)	3,324	29,739	2,682	3,383	26,424
MARGEN DE INTERMEDIACIÓN FINANCIERA	180,743	378,109	501,643	954,176	2,951,277
GASTOS DE TRANSFORMACIÓN	101,104	205,884	214,883	557,844	2,073,721
Gastos de personal	83,950	160,446	161,505	421,230	1,715,146
Gastos generales y administrativos (3)	15,069	41,678	50,575	136,122	358,575
Aportes al Fondo de Garantía de Depósitos y Protección Bancaria	-	-	-	-	-
Aportes a la Superintendencia de Bancos y Otras Instituciones Financieras	2,085	3,760	2,803	492	-
MARGEN OPERATIVO BRUTO	79,639	172,225	286,760	396,332	877,556
Ingresos por bienes realizables	-	-	-	-	-
Ingresos por programas especiales	-	-	-	-	-
Ingresos operativos varios	13,382	24,909	3,511	4,683	8,799
Gastos por bienes realizables	-	-	-	-	-
Gastos por depreciación, amortización y desvalorización de bienes diversos	-	-	-	-	-
Gastos operativos varios	6,498	12,542	13,279	29,059	19,830
MARGEN OPERATIVO NETO	86,523	184,592	276,992	371,956	866,525
Ingresos extraordinarios	-	-	-	-	-
Gastos extraordinarios	311	246	241	140	130
RESULTADO BRUTO ANTES DE IMPUESTOS	86,212	184,346	276,751	371,816	866,395
Impuesto sobre la renta	-	-	-	42,000	235,946
RESULTADO NETO	86,212	184,346	276,751	329,816	630,449
APLICACIÓN DEL RESULTADO NETO	86,212	184,346	276,751	329,816	630,449
Reserva Legal	17,242	36,870	55,349	65,964	126,090
Utilidades Estatutarias	-	-	-	-	-
Junta directiva	-	-	-	-	-
Funcionarios y empleados	-	-	-	-	-
Otras reservas de capital	-	-	-	-	-
Aporte LOSEP	866	1,846	2,769	-	-
Resultados acumulados	68,104	145,630	218,633	263,852	504,359

FUENTE: ESTADO DE RESULTADOS DE PUBLICACIÓN

GERENCIA GENERAL DE REGULACIÓN - GERENCIA DE INVESTIGACIÓN Y DESARROLLO ESTADÍSTICO

(1) Otros ingresos operativos excepto (Ingresos por bienes realizables, Ingresos por programas especiales de financiamiento e Ingresos operativos varios)

(2) Otros gastos operativos excepto (Gastos por bienes realizables, Gastos por depreciación, amortización y desvalorización de bienes diversos y Gastos operativos varios)

(3) Gastos generales y administrativos excepto (Gastos de personal, Aportes a FOGADE y Aportes a SUDEBAN)

CUADRO Nº II - 8
INDICADORES PARA LA EVALUACIÓN DEL BANCO DE COMERCIO EXTERIOR, POR MES, 2016

I N D I C A D O R E S	M E S											
	ENERO	FEBRERO	MARZO	ABRIL	MAYO	JUNIO	JULIO	AGOSTO	SEPTIEMBRE	OCTUBRE	NOVIEMBRE	DICIEMBRE
INDICADORES PARA LA EVALUACIÓN DEL PATRIMONIO												
Índice de Adecuación de Patrimonio Contable (Min. 9%) 1_/	109.89	101.29	106.57	119.18	111.98	118.98	122.11	112.40	115.06	116.05	108.01	97.72
Coefficiente de Adecuación de Capital (Min. 12%) 2_/	163.69	161.24	162.22	165.33	162.13	162.95	165.47	165.01	163.09	170.74	165.54	189.69
Otros Activos / [Patrimonio + Gestión Operativa]	1.59	1.52	0.93	0.82	0.22	0.90	0.90	1.34	1.62	1.55	2.01	0.96
Activo Improductivo / [Patrimonio + Gestión Operativa]	22.01	7.42	6.24	6.08	4.53	7.33	7.10	6.16	7.45	5.48	6.14	4.31
INDICADORES DE CALIDAD DE ACTIVOS												
Provisión para Cartera de Créditos / Cartera de Créditos Bruta	7.72	9.04	9.44	9.80	10.03	10.40	10.50	10.97	11.21	14.33	16.24	14.93
Provisión para Cartera de Créditos / Cartera Inmovilizada Bruta	134.76	138.73	119.90	124.26	164.61	100.19	119.71	147.39	121.34	137.53	139.65	150.40
Cartera Inmovilizada Bruta / Cartera de Créditos Bruta	5.73	6.52	7.88	7.89	6.09	10.38	8.77	7.44	9.24	10.42	11.63	9.93
Activo Improductivo / Activo Total	14.07	4.77	4.13	4.09	2.97	4.89	4.80	4.05	4.98	3.70	3.98	2.75
INDICADORES DE GESTIÓN ADMINISTRATIVA 3_/												
Activo Productivo / Pasivo con Costo 4_/	1,196.67	1,327.07	1,098.70	1,097.08	1,134.23	1,114.35	1,110.95	1,161.27	1,159.56	1,141.18	1,184.65	1,396.75
Brecha Estructural / Activo Total 4_/	78.75	88.05	87.14	87.17	88.47	86.58	86.63	87.68	86.83	87.86	87.91	90.29
Gastos de Personal / Captaciones del Público Promedio	-	-	-	-	-	-	-	-	-	-	-	-
Gastos Operativos / Captaciones del Público Promedio	-	-	-	-	-	-	-	-	-	-	-	-
[Gtos. de Personal + Gtos. Operativos] / Activo Productivo Promedio	117.65	63.25	46.89	37.10	32.22	28.84	35.20	39.28	34.21	36.58	37.43	35.17
Otros Ingresos Operativos / Activo Promedio	6.79	8.47	7.48	7.05	8.09	7.65	20.74	25.52	20.70	25.00	26.28	30.77
[Gtos. de Personal + Gtos. Operativos] / Ingresos Financieros	1,245.89	625.91	510.12	377.48	324.52	268.97	339.48	385.34	339.89	355.02	366.82	227.84
INDICADORES DE RENTABILIDAD 3_/												
Ingreso por Cartera de Créditos / Cartera de Créditos Promedio	12.82	13.53	12.53	14.11	13.54	15.83	14.15	13.94	13.94	14.84	14.72	31.45
Ingreso por Inversiones en Títulos Valores / Inversiones en Títulos Valores Promedio	7.56	8.43	7.49	7.50	7.66	7.66	8.02	7.94	7.86	7.87	7.83	7.73
Gastos Financieros / Captaciones Promedio con Costos	-	-	-	-	-	-	-	-	-	-	-	-
Margen Financiero Bruto / Activo Promedio	8.17	9.01	8.36	9.02	9.19	9.96	9.63	9.49	9.38	9.63	9.55	14.54
Ingresos Extraordinarios / Activo Promedio	-	-	-	-	-	-	-	-	-	-	-	-
Resultado Neto / Activo Promedio	9.90	6.03	7.10	5.67	4.56	4.04	2.93	2.86	2.78	2.81	2.80	12.08
Resultado Neto / Patrimonio Promedio	14.91	9.23	10.90	8.69	7.01	6.19	4.47	4.36	4.24	4.26	4.26	18.45
INDICADORES DE LIQUIDEZ												
Disponibilidades / Captaciones del Público	-	-	-	-	-	-	-	-	-	-	-	-
[Disponibilidades + Inv.Tit.Val.para Negociar y Disp.para la Venta] / Captaciones del Público	-	-	-	-	-	-	-	-	-	-	-	-
Cartera de Créditos Neta / Captaciones del Público	-	-	-	-	-	-	-	-	-	-	-	-
Cartera de Créditos Neta / [Captaciones del Público + Inversiones Cedidas]	-	-	-	-	-	-	-	-	-	-	-	-
[Capt. Oficiales + Inv. Cedidas Oficiales] / [Captaciones del Público + Inversiones Cedidas]	-	-	-	-	-	-	-	-	-	-	-	-
Activos a Corto Plazo / Pasivos a Corto Plazo	100.00	100.00	100.00	100.00	100.00	100.00	100.00	100.00	100.00	100.00	100.00	100.00

FUENTE: ESTADOS FINANCIEROS

GERENCIA GENERAL DE REGULACIÓN - GERENCIA DE INVESTIGACIÓN Y DESARROLLO ESTADÍSTICO

1./ [Patrimonio + Gestión Operativa] / Activo Total

2./ Patrimonio Computable / Activos y Operaciones Contingentes Ponderadas en Base a Riesgo

3./ Anualizados, calculados en base a saldos promedio.

4./ No es anualizado.

III.- Casas de Cambio

CUADRO Nº III - 1
CASAS DE CAMBIO
BALANCE GENERAL DE PUBLICACIÓN
EVOLUCIÓN DEL ACTIVO, SEGÚN CUENTAS
2012 / 2016
(Bolívares)

C U E N T A S	2 0 1 2	2 0 1 3	2 0 1 4	2 0 1 5	2 0 1 6
A C T I V O					
DISPONIBILIDADES:	174,861,426	309,582,205	160,795,594	407,234,815	837,806,124
Efectivo	41,908,399	73,027,586	27,940,420	63,395,111	145,431,015
Bancos y otras instituciones financieras del país	65,451,784	145,123,660	86,353,637	169,369,463	141,040,287
Bancos y corresponsales del exterior	64,167,567	85,119,014	41,758,723	48,340,618	82,779,242
Existencias	4,918,858	8,696,945	5,560,253	126,947,598	469,341,331
Efectos de cobro inmediato	-	-	-	-	-
(Provisión para disponibilidades)	(1,585,182)	(2,385,000)	(817,439)	(817,975)	(785,751)
INVERSIONES EN TÍTULOS VALORES:	1,331,726	1,340,897	1,746,437	545,257	500,592
Inversiones en títulos valores para negociar	-	-	-	-	-
Inversiones en títulos valores disponibles para la venta	62,103	162,847	121,537	121,537	10,000
Inversiones en títulos valores mantenidas hasta su vencimiento	82,863	60,720	60,720	60,720	94,922
Inversiones en otros títulos valores	-	-	-	-	-
Inversiones de disponibilidad restringida	1,188,923	1,119,493	1,566,343	365,163	395,670
(Provisión para inversiones en títulos valores)	(2,163)	(2,163)	(2,163)	(2,163)	-
CARTERA DE CRÉDITOS	478,869	412,850	160,865	4,561,150	6,987,336
Créditos vigentes	478,869	412,850	160,865	4,561,150	6,987,336
Créditos vencidos	-	-	-	-	-
Créditos en litigio	-	-	-	-	-
(Provisión para cartera de créditos)	-	-	-	-	-
INTERESES Y COMISIONES POR COBRAI	-	-	-	-	-
Rendimientos por cobrar por disponibilidades	-	-	-	-	-
Rendimientos por cobrar por inversiones en títulos valores	-	-	-	-	-
Rendimientos por cobrar por cartera de créditos	-	-	-	-	-
Comisiones por cobrar	-	-	-	-	-
Rendimientos por cobrar por otras cuentas por cobrar	-	-	-	-	-
(Provisión para rendimientos por cobrar por cartera de créditos y otros)	-	-	-	-	-
INVERSIONES EN EMPRESAS FILIALES Y AFILIADA:	2,133,956	1,066,858	1,054,375	1,041,875	1,029,375
Participaciones en otras instituciones	2,133,956	1,066,858	1,054,375	1,041,875	1,029,375
(Provisión para inversiones en filiales y afiliadas)	-	-	-	-	-
BIENES REALIZABLES	4,937,500	-	23,550,011	23,550,089	89
BIENES DE USO	23,245,281	73,933,970	54,038,388	122,635,394	114,718,829
OTROS ACTIVOS	60,094,990	134,742,786	481,990,229	420,544,511	454,626,846
TOTAL DEL ACTIVO	267,083,748	521,079,566	723,335,899	980,113,091	1,415,669,191

CUADRO Nº III - 2
CASAS DE CAMBIO
BALANCE GENERAL DE PUBLICACIÓN
EVOLUCIÓN DEL PASIVO Y PATRIMONIO, SEGÚN CUENTAS
2012 / 2016
(Bolívares)

C U E N T A S	2 0 1 2	2 0 1 3	2 0 1 4	2 0 1 5	2 0 1 6
P A S I V O					
OBLIGACIONES POR OPERACIONES CON EL PÚBLICO	59,888,637	153,698,177	34,400,972	79,495,797	68,739,109
Cuentas por pagar	59,888,637	153,698,177	34,400,972	79,495,797	68,739,109
OTROS FINANCIAMIENTOS OBTENIDOS	10,396,400	35,176,644	423,756,526	358,053,532	374,605,534
Obligaciones con instituciones financieras del país hasta un año	10,184,236	35,176,644	423,756,526	1,500,606	66,234,504
Obligaciones con instituciones financieras del país a más de un año	-	-	-	348,781,827	308,371,030
Obligaciones con instituciones financieras del exterior hasta un año	212,164	-	-	7,771,099	-
Obligaciones con instituciones financieras del exterior a más de un año	-	-	-	-	-
Obligaciones por otros financiamientos hasta un año	-	-	-	-	-
Obligaciones por otros financiamientos a más de un año	-	-	-	-	-
OTRAS OBLIGACIONES	3,919,970	1,903,107	10,874,408	84,562,223	414,203,254
Obligaciones varias	3,919,970	1,903,107	10,874,408	84,562,223	414,203,254
INTERESES Y COMISIONES POR PAGAR	-	-	-	-	-
Gastos por pagar por otros financiamientos obtenidos	-	-	-	-	-
Gastos por pagar por otras obligaciones	-	-	-	-	-
ACUMULACIONES Y OTROS PASIVOS	89,042,025	184,674,116	174,379,363	456,848,410	505,049,733
OBLIGACIONES CONVERTIBLES	-	-	-	-	-
TOTAL DEL PASIVO	163,247,032	375,452,044	643,411,269	978,959,962	1,362,597,630
P A T R I M O N I O					
CAPITAL SOCIAL	13,250,000	15,200,000	14,800,000	13,600,000	10,000,000
Capital Pagado	13,250,000	15,200,000	14,800,000	13,600,000	10,000,000
APORTES PATRIMONIALES NO CAPITALIZADOS	2,422,825	803,000	62,489,354	95,982,892	50,715,005
RESERVAS DE CAPITAL	8,753,718	10,440,726	9,989,736	9,447,498	7,502,228
AJUSTES AL PATRIMONIO	18,629,774	17,464,437	16,895,852	16,895,852	12,435,688
RESULTADOS ACUMULADOS	60,780,399	101,719,359	(24,251,912)	(134,774,713)	(27,582,960)
GANANCIA O PÉRDIDA NO REALIZADA EN INVERSIONES EN TÍTULOS VALORES DISPONIBLES PARA LA VENTA	-	-	1,600	1,600	1,600
TOTAL DEL PATRIMONIO	103,836,716	145,627,522	79,924,630	1,153,129	53,071,561
TOTAL DEL PASIVO Y PATRIMONIO	267,083,748	521,079,566	723,335,899	980,113,091	1,415,669,191

FUENTE: BALANCE GENERAL DE PUBLICACIÓN
GERENCIA GENERAL DE REGULACIÓN - GERENCIA DE INVESTIGACIÓN Y DESARROLLO ESTADÍSTICO

CUADRO Nº III - 3
CASAS DE CAMBIO
BALANCE GENERAL DE PUBLICACIÓN
CUENTAS DEL ACTIVO, al 31 de diciembre de 2016
(Bolívares)

CASA DE CAMBIO	C U E N T A S D E L A C T I V O								T O T A L
	DISPONIBILIDADES	INVERSIONES EN TÍTULOS VALORES	CARTERA DE CRÉDITOS	INTERESES Y COMISIONES POR COBRAR	INVERSIONES EN EMPRESAS FILIALES Y AFILIADAS	BIENES REALIZABLES	BIENES DE USO	OTROS ACTIVOS	
ITALCAMBIO, C.A.	660,409,037	94,922	243,310	-	1,029,375	-	108,667,588	362,838,835	1,133,283,067
MARACAIBO C.A.	3,986,386	224,170	-	-	-	-	543,100	11,323	4,764,979
WENMAR TOURS, C.A.	1,769,251	-	-	-	-	-	412,222	118,266	2,299,739
M.V.S CAMBIOS, C.A.	4,876,439	181,500	-	-	-	-	172,454	472,605	5,702,998
ZOOM, C.A.	106,682,742	-	-	-	-	89	922,006	85,997,668	193,602,505
CASA DE CAMBIO ANGULO LÓPEZ	57,534,566	-	-	-	-	-	3,563,411	3,814,364	64,912,341
VENEGUIROS CASA DE CAMBIO, C.A.	2,547,703	-	6,744,026	-	-	-	438,048	1,373,785	11,103,562
T O T A L	837,806,124	500,592	6,987,336	-	1,029,375	89	114,718,829	454,626,846	1,415,669,191

FUENTE: BALANCE GENERAL DE PUBLICACIÓN
GERENCIA GENERAL DE REGULACIÓN - GERENCIA DE INVESTIGACIÓN Y DESARROLLO ESTADÍSTICO

CUADRO Nº III - 4
CASAS DE CAMBIO
BALANCE GENERAL DE PUBLICACIÓN
CUENTAS DEL PASIVO, al 31 de diciembre de 2016
(Bolívares)

CASA DE CAMBIO	C U E N T A S D E L P A S I V O						T O T A L
	OBLIGACIONES POR OPERACIONES CON EL PÚBLICO	OTROS FINANCIAMIENTOS OBTENIDOS	OTRAS OBLIGACIONES	INTERESES Y COMISIONES POR PAGAR	ACUMULACIONES Y OTROS PASIVOS	OBLIGACIONES CONVERTIBLES EN CAPITAL	
ITALCAMBIO, C.A.	24,604,483	374,605,534	408,556,598	-	372,470,051	-	1,180,236,666
MARACAIBO C.A.	1,922,292	-	-	-	49,550	-	1,971,842
WENMAR TOURS, C.A.	277,419	-	-	-	8,151,992	-	8,429,411
M.V.S CAMBIOS, C.A.	3,914,171	-	-	-	17,757	-	3,931,928
ZOOM, C.A.	34,613,785	-	-	-	95,310,821	-	129,924,606
CASA DE CAMBIO ANGULO LÓPEZ	3,402,307	-	5,646,656	-	11,156,034	-	20,204,997
VENEGIROS CASA DE CAMBIO, C.A.	4,652	-	-	-	17,893,528	-	17,898,180
T O T A L	68,739,109	374,605,534	414,203,254	-	505,049,733	-	1,362,597,630

FUENTE: BALANCE GENERAL DE PUBLICACIÓN
GERENCIA GENERAL DE REGULACIÓN - GERENCIA DE INVESTIGACIÓN Y DESARROLLO ESTADÍSTICO

CUADRO Nº III - 5
CASAS DE CAMBIO
BALANCE GENERAL DE PUBLICACIÓN
CUENTAS DEL PATRIMONIO, al 31 de diciembre de 2016
(Bolívares)

CASA DE CAMBIO	C U E N T A S D E L P A T R I M O N I O							
	CAPITAL SOCIAL		APORTES PATRIMONIALES NO CAPITALIZADOS	RESERVAS DE CAPITAL	AJUSTES AL PATRIMONIO	RESULTADOS ACUMULADOS	GANANCIA O PÉRDIDA NO REALIZADA EN INVERSIONES EN TÍTULOS VALORES DISPONIBLES PARA LA VENTA	TOTAL
	CAPITAL PAGADO	TOTAL						
ITALCAMBIO, C.A.	2,000,000	2,000,000	-	2,000,000	14,752,890	(65,706,489)	-	(46,953,599)
MARACAIBO C.A.	1,200,000	1,200,000	-	374,642	-	1,216,895	1,600	2,793,137
WENMAR TOURS, C.A.	1,200,000	1,200,000	3,239,271	995,273	-	(11,564,216)	-	(6,129,672)
M.V.S CAMBIOS, C.A.	1,200,000	1,200,000	-	532,313	-	38,757	-	1,771,070
ZOOM, C.A.	1,200,000	1,200,000	39,475,734	1,200,000	(2,317,202)	24,119,367	-	63,677,899
CASA DE CAMBIO ANGULO LÓPEZ	2,000,000	2,000,000	8,000,000	2,000,000	-	32,707,344	-	44,707,344
VENEGIROS CASA DE CAMBIO, C.A.	1,200,000	1,200,000	-	400,000	-	(8,394,618)	-	(6,794,618)
TOTAL	10,000,000	10,000,000	50,715,005	7,502,228	12,435,688	(27,582,960)	1,600	53,071,561

FUENTE: BALANCE GENERAL DE PUBLICACIÓN
GERENCIA GENERAL DE REGULACIÓN - GERENCIA DE INVESTIGACIÓN Y DESARROLLO ESTADÍSTICO

CUADRO Nº III - 6
CASAS DE CAMBIO
BALANCE GENERAL DE PUBLICACIÓN
EVOLUCIÓN DEL ESTADO DE RESULTADOS, SEGÚN CUENTAS
PERÍODO ANUAL DE ENERO A DICIEMBRE
2012 / 2016
(Miles de Bolívares)

C U E N T A S	PERÍODO ANUAL DE ENERO A DICIEMBRE				
	2 0 1 2	2 0 1 3	2 0 1 4	2 0 1 5	2 0 1 6
INGRESOS FINANCIEROS	2,828,050	3,219,860	11,533,952	20,893,100	16,383,923
Ingresos por disponibilidades	1,640,645	1,970,288	11,142,253	388,053	15,654,445
Ingresos por inversiones en títulos valores	885,114	89,646	18,781	13,523	-
Ingresos por cartera de créditos	-	-	-	-	-
Ingresos por otras cuentas por cobrar	259,179	940,942	84,197	20,350,000	-
Ingresos por inversiones en empresas filiales y afiliadas	-	-	-	-	-
Ingresos por oficina principal, sucursales y agencias	-	-	-	-	-
Otros ingresos financieros	43,112	218,984	288,721	141,524	729,478
GASTOS FINANCIEROS	4,918,805	7,472,176	35,320,793	49,672,488	43,687,946
Gastos por operaciones con el público	2,640,148	4,603,186	2,187,478	3,299,746	605,168
Gastos por otros financiamientos obtenidos	299,164	655,028	32,623,285	46,170,317	18,415,181
Gastos por otras obligaciones	-	200	-	-	-
Gastos por oficina principal, sucursales y agencias	-	-	-	-	-
Otros gastos financieros	1,979,493	2,213,762	510,030	202,425	24,667,597
MARGEN FINANCIERO BRUTO	(2,090,755)	(4,252,316)	(23,786,841)	(28,779,388)	(27,304,023)
Ingresos por recuperaciones de activos financieros	1,663,685	870,930	898,698	-	249,006
Gastos por incobrabilidad y desvalorización de activos financieros	1,990,904	1,704,473	100,003	2,802,000	215,786
Gastos por incobrabilidad de créditos y otras cuentas por cobrar	1,741	429,467	-	2,802,000	169,423
Gastos por desvalorización de inversiones financieras	1,827,612	-	41,310	-	-
Gastos por partidas pendiente de conciliación	161,551	1,275,006	58,693	-	46,363
MARGEN FINANCIERO NETO	(2,417,974)	(5,085,859)	(22,988,146)	(31,581,388)	(27,270,803)
GASTOS DE TRANSFORMACIÓN	374,966,429	650,398,588	401,222,356	453,715,752	459,206,114
Gastos de personal	145,736,245	228,393,829	175,700,231	154,021,311	201,505,315
Gastos generales y administrativos (1)	227,548,121	417,936,814	223,181,942	295,670,899	256,196,288
Aportes a la Superintendencia de Bancos y Otras Instituciones Financieras	316,755	440,846	427,614	1,420,088	718,416
Aportes a otras Instituciones	1,365,308	3,627,099	1,912,569	2,603,454	786,095
MARGEN DE INTERMEDIACIÓN FINANCIERA	(377,384,403)	(655,484,447)	(424,210,502)	(485,297,140)	(486,476,917)
Otros ingresos operativos	425,856,748	799,635,317	282,302,797	446,024,119	485,874,831
Otros gastos operativos	33,901,649	93,988,965	88,904,818	72,438,399	15,180,275
MARGEN DEL NEGOCIO	14,570,696	50,161,905	(230,812,523)	(111,711,420)	(15,782,361)
Ingresos extraordinarios	529,322	93,368	112,925,670	50,495,695	25,845,352
Gasto extraordinarios	686,483	1,416,580	4,309,004	172,852	76,893
RESULTADO BRUTO ANTES DE IMPUESTOS	14,413,535	48,838,693	(122,195,857)	(61,388,577)	9,986,098
Impuesto sobre la renta	2,138,262	4,825,388	782,038	-	22,666,927
RESULTADO NETO	12,275,273	44,013,305	(122,977,895)	(61,388,577)	(12,680,829)
APLICACIÓN DEL RESULTADO NETO	12,275,273	44,013,305	(122,977,895)	(61,388,577)	(12,680,829)
Reserva Legal	1,049,069	2,202,849	9,675	188,599	6,047
Utilidades Estatutarias	-	-	-	-	-
Junta directiva	-	-	-	-	-
Funcionarios y empleados	-	-	-	-	-
Otras reservas de capital	-	-	-	-	-
Aporte LOSEP	-	-	-	-	-
Resultados acumulados	11,226,204	41,810,456	(122,987,570)	(61,577,176)	(12,686,876)

FUENTE: ESTADO DE RESULTADOS DE PUBLICACIÓN

GERENCIA GENERAL DE REGULACIÓN - GERENCIA DE INVESTIGACIÓN Y DESARROLLO ESTADÍSTICO

(1) Gastos generales y administrativos excepto (Gastos de personal, Aportes a FOGADE y Aportes a SUDEBAN)

CUADRO N° III - 7
CASAS DE CAMBIO
COMPOSICIÓN DEL ESTADO DE RESULTADOS, SEGÚN CASA DE CAMBIO
PERÍODO DEL 01-01-2016 AL 31-12-2016
(Bolívares)

1 / 2

CASA DE CAMBIO	INGRESOS FINANCIEROS				GASTOS FINANCIEROS (5)	MARGEN FINANCIERO BRUTO (6)=(4)-(5)	Ingresos por Recuperación de Activos Financieros (7)	Gastos por Incobrabilidad y Desvalorización de Activos Financieros (8)	MARGEN FINANCIERO NETO (9)=(6)+(7)-(8)
	Ingresos por inversiones en Títulos valores (1)	Ingresos por Cartera de Créditos (2)	Otros ingresos Financieros (3)	TOTAL (4)=(1)+(2)+(3)					
ITALCAMBIO, C.A.	-	-	5,512,550	5,512,550	19,010,039	(13,497,489)	-	-	(13,497,489)
MARACAIBO C.A.	-	-	23,932	23,932	-	23,932	-	-	23,932
WENMAR TOURS, C.A.	-	-	6,341	6,341	70,863	(64,522)	-	-	(64,522)
M.V.S CAMBIOS, C.A.	-	-	17,825	17,825	2,632	15,193	-	169,423	(154,230)
ZOOM, C.A.	-	-	354,436	354,436	23,676,349	(23,321,913)	-	-	(23,321,913)
CASA DE CAMBIO ANGULO LÓPEZ	-	-	712,386	712,386	903,611	(191,225)	-	46,363	(237,588)
VENEGUIROS CASA DE CAMBIO, C.A.	-	-	9,756,453	9,756,453	24,452	9,732,001	249,006	-	9,981,007
TOTAL	-	-	16,383,923	16,383,923	43,687,946	(27,304,023)	249,006	215,786	(27,270,803)

FUENTE: BALANCE GENERAL DE PUBLICACIÓN
GERENCIA GENERAL DE REGULACIÓN - GERENCIA DE INVESTIGACIÓN Y DESARROLLO ESTADÍSTICO

CUADRO Nº III - 7
CASAS DE CAMBIO
COMPOSICIÓN DEL ESTADO DE RESULTADOS, SEGÚN CASA DE CAMBIO
PERÍODO DEL 01-01-2016 AL 31-12-2016
(Bolívares)

2 / 2

CASA DE CAMBIO	GASTOS DE TRANSFORMACIÓN				T O T A L (14)=(10)+...+(13)	MARGEN DE INTERMEDIACIÓN FINANCIERA (15)=(9)-(14)	Otros Ingresos Operativos (16)	Otros Gastos Operativos (17)	MARGEN DEL NEGOCIO (18)=(15)-(16)-(17)	Ingresos Extraordinarios (19)	Gastos Extraordinarios (20)	RESULTADO BRUTO ANTES DE IMPUESTOS (21)=(18)-(19)-(20)	Impuesto Sobre la renta (22)	RESULTADO NETO (23)=(21)-(22)
	Gastos de Personal (10)	Gastos Operativos (11)	Gastos por Aportes a SUDEBAN (12)	Gastos por Aportes a Otras Instituciones (13)										
ITALCAMBIO, C.A.	54,756,296	163,949,740	220,580	591,348	219,517,964	(233,015,453)	141,366,012	11,399,486	(103,048,927)	25,000,000	-	(78,048,927)	2,283,298	(80,332,225)
MARACAIBO C.A.	17,630,996	6,052,859	83,264	69,031	23,836,150	(23,812,218)	24,124,057	240,699	71,140	-	-	71,140	10,671	60,469
WENMAR TOURS, C.A.	3,983,381	2,420,180	70,220	-	6,473,781	(6,538,303)	820,102	244	(5,718,445)	2	-	(5,718,443)	-	(5,718,443)
M.V.S CAMBIOS, C.A.	4,343,603	1,368,979	83,838	-	5,796,420	(5,950,650)	5,982,838	121,267	(89,079)	178,929	51,093	38,757	-	38,757
ZOOM, C.A.	76,196,393	37,619,791	93,690	-	113,909,874	(137,231,787)	206,870,478	715,278	68,923,413	666,421	-	69,589,834	20,372,958	49,216,876
CASA DE CAMBIO ANGULO LÓPEZ	31,490,598	31,396,453	91,110	125,716	63,103,877	(63,341,465)	96,764,058	1,482,390	31,940,203	-	25,800	31,914,403	-	31,914,403
VENEGIROS CASA DE CAMBIO, C.A.	13,104,048	13,388,286	75,714	-	26,568,048	(16,587,041)	9,947,286	1,220,911	(7,860,666)	-	-	(7,860,666)	-	(7,860,666)
T O T A L	201,505,315	256,196,288	718,416	786,095	459,206,114	(486,476,917)	485,874,831	15,180,275	(15,782,361)	25,845,352	76,893	9,986,098	22,666,927	(12,680,829)

FUENTE: BALANCE GENERAL DE PUBLICACIÓN
GERENCIA GENERAL DE REGULACIÓN - GERENCIA DE INVESTIGACIÓN Y DESARROLLO ESTADÍSTICO

Dirección Cablegráfica:

Sudeban, Caracas.

Dirección Postal:

Carmelitas - Caracas 1010.

Dirección Electrónica:

sudeban@sudeban.gob.ve